



# CENSO ESTUDIANTES .04

UNIVERSIDAD DE BUENOS AIRES  
SECRETARÍA DE ASUNTOS ACADÉMICOS





## AUTORIDADES

### RECTOR

Dr. D. Guillermo JAIM ETCHEVERRY

### VICERRECTOR

Arq. D. Berardo DUJOVNE

### SECRETARIO GENERAL

Dr. D. Ricardo DAMONTE

### SECRETARIO DE ASUNTOS ACADÉMICOS

Lic. D. Norberto P. CORSARO

### SECRETARIO DE CIENCIA Y TÉCNICA

Dr. D. Jorge H. MEDINA

### SECRETARIA DE HACIENDA Y ADMINISTRACIÓN

Contadora Pública Nacional Da. María  
Luisa AICARDI

### SECRETARIA DE EXTENSIÓN UNIVERSITARIA Y

BIENESTAR ESTUDIANTIL  
Arq. Da. Patricia M. ANGEL

### FACULTAD DE AGRONOMÍA

Ing. Agr. D. Fernando VILELA

### FACULTAD DE ARQUITECTURA, DISEÑO Y URBANISMO

Arq. D. Berardo DUJOVNE

### FACULTAD DE CIENCIAS ECONÓMICAS

Dr. D. Carlos A. DEGROSSI

### FACULTAD DE CIENCIAS EXACTAS Y NATURALES

Dr. D. Pablo M. JACOVKIS

### FACULTAD DE CIENCIAS SOCIALES

Prof. D. Federico SCHUSTER

### FACULTAD DE CIENCIAS VETERINARIAS

Med. Vet. D. Rúben E. HALLU

### FACULTAD DE DERECHO

Dr. D. Atilio A. ALTERINI

### FACULTAD DE FARMACIA Y BIOQUÍMICA

Dra. Da. Regina W. de WIKINSKI

### FACULTAD DE FILOSOFÍA Y LETRAS

Prof. D. Felix G. SCHUSTER

### FACULTAD DE INGENIERÍA

Dr. D. Carlos A. ROSITO

### FACULTAD DE MEDICINA

Dr. D. Salomón MUCHNIK

### FACULTAD DE ODONTOLOGÍA

Dr. D. Máximo J. GIGLIO

### FACULTAD DE PSICOLOGÍA

Lic. Da. Sara SLAPAK

### CICLO BÁSICO COMÚN

Lic. D. Eduardo LAPLAGNE



## UNIDAD GENERAL DE COORDINACIÓN Y CONTROL

### COORDINACIÓN GENERAL

Lic. María Anita Fernández

### COORDINACIÓN OPERATIVA

Lic. César Ángel Planes

### EQUIPO

#### DISEÑO CONCEPTUAL Y ANÁLISIS

Lic. María José De Gregorio

Lic. Marta Susana Del Río

Lic. Juan Ignacio Doberti

Lic. Roxana Gambero

Lic. Guillermo Ramón Ruíz

#### LOGÍSTICA

Sr. Osvaldo Valiño

Sr. Andrés Bolaña

#### PROCESAMIENTO

Analista Marina Pascual

Sr. Eduardo Pérez Leale

Sr. Roberto Zacharonek

Sr. Andrés Bolaña

#### ASISTENCIA ADMINISTRATIVA

Sra. María Magdalena Argüello

Sra. Norma Ramón

#### DISEÑO DE LOS INSTRUMENTOS CENSALES

Técnico Superior en Publicidad y Comunicación

Leonardo Gottifredi

#### DISEÑO GRÁFICO Y MULTIMEDIA

Dg. Laura Cardozo

## ÍNDICE GENERAL

I. INTRODUCCIÓN .....	21	<b>Cuadro 2.5</b> .....	74
II. PRIMERA PARTE. COMPARACIÓN INTERCENSAL .....	25	Estudiantes según Unidad Académica de cursado de la carrera y sexo por carrera cursada -Facultad de Ciencias Sociales-	
II. 1. Estudiantes de grado. ....	27	<b>Cuadro 2.6</b> .....	75
II. 2. Estudiantes de posgrado. ....	31	Estudiantes según Unidad Académica de cursado de la carrera y sexo por carrera cursada -Facultad de Ciencias Veterinarias-	
II. 3. Estudiantes secundarios .....	33	<b>Cuadro 2.7</b> .....	76
III. SEGUNDA PARTE. RELEVAMIENTO CENSAL 2004 .....	35	Estudiantes según Unidad Académica de cursado de la carrera y sexo por carrera cursada -Facultad de Derecho-	
1. ESTUDIANTES DE GRADO .....	37	<b>Cuadro 2.8</b> .....	77
1.1. PRINCIPALES RESULTADOS .....	39	Estudiantes según Unidad Académica de cursado de la carrera y sexo por carrera cursada -Facultad de Farmacia y Bioquímica-	
1.2. CUADROS ESTADÍSTICOS .....	65	<b>Cuadro 2.9</b> .....	78
1.2.A Distribución de la población estudiantil .....	67	Estudiantes según Unidad Académica de cursado de la carrera y sexo por carrera cursada -Facultad de Filosofía y Letras-	
<b>Cuadro 1</b> .....	69	<b>Cuadro 2.10</b> .....	79
Estudiantes según Unidad Académica de cursado y sexo por Unidad Académica a la que pertenece la carrera.		Estudiantes según Unidad Académica de cursado de la carrera y sexo por carrera cursada -Facultad de Ingeniería-	
<b>Cuadro 2.1</b> .....	70	<b>Cuadro 2.11</b> .....	80
Estudiantes según Unidad Académica de cursado de la carrera y sexo por carrera cursada -Facultad de Agronomía-		Estudiantes según Unidad Académica de cursado de la carrera y sexo por carrera cursada -Facultad de Medicina-	
<b>Cuadro 2.2</b> .....	71	<b>Cuadro 2.12</b> .....	81
Estudiantes según Unidad Académica de cursado de la carrera y sexo por carrera cursada -Facultad de Arquitectura, Diseño y Urbanismo-		Estudiantes según Unidad Académica de cursado de la carrera y sexo por carrera cursada -Facultad de Odontología-	
<b>Cuadro 2.3</b> .....	72	<b>Cuadro 2.13</b> .....	82
Estudiantes según Unidad Académica de cursado de la carrera y sexo por carrera cursada -Facultad de Ciencias Económicas-		Estudiantes según Unidad Académica de cursado de la carrera y sexo por carrera cursada -Facultad de Psicología-	
<b>Cuadro 2.4</b> .....	73	<b>Cuadro 2.14</b> .....	83
Estudiantes según Unidad Académica de cursado de la carrera y sexo por carrera cursada -Facultad de Ciencias Exactas y Naturales-		Estudiantes según Unidad Académica de cursado de la carrera y sexo por carrera cursada -Rectorado-	
		<b>1.2.B Características Generales</b> .....	85
		<b>Cuadro 3</b> .....	87
		Estudiantes según sexo por Unidad Académica de cursado de la carrera.	
		<b>Cuadro 4</b> .....	88
		Estudiantes según nacionalidad por Unidad Académica de cursado de la carrera.	
		<b>Cuadro 5</b> .....	89
		Estudiantes según edad por Unidad Académica de cursado de la carrera.	

<b>Cuadro 6</b> .....	90	<b>Cuadro 18</b> .....	107
Estudiantes según estado civil por Unidad Académica de cursado de la carrera.		Estudiantes que concluyeron el Ciclo Básico Común según cuatrimestres utilizados en completarlo por Unidad Académica de cursado de la carrera.	
<b>Cuadro 7</b> .....	91	<b>Cuadro 19</b> .....	108
Estudiantes según número de hijos por Unidad Académica de cursado de la carrera.		Estudiantes que no concluyeron el Ciclo Básico Común según tipo de actividad académica en el año 2004 en el Ciclo Básico Común y cantidad de asignaturas cursadas por Unidad Académica a la que pertenece la carrera.	
<b>Cuadro 8</b> .....	92	<b>Cuadro 20</b> .....	109
Estudiantes según núcleo de convivencia durante el período de clases por Unidad Académica de cursado de la carrera.		Estudiantes que cursan o cursaron el Ciclo Básico Común según cursado de asignaturas a través del Programa UBA XXI y momento de cursado por Unidad Académica de cursado de la carrera.	
<b>Cuadro 9</b> .....	93	<b>Cuadro 21</b> .....	110
Estudiantes según lugar de residencia por Unidad Académica de cursado de la carrera.		Estudiantes según año de inicio de las actividades académicas en Facultad por Unidad Académica de cursado de la carrera.	
<b>Cuadro 10</b> .....	94	<b>Cuadro 22</b> .....	111
Estudiantes según cambio de residencia por causa de estudios en UBA por Unidad Académica de cursado de la carrera.		Estudiantes que concluyeron el Ciclo Básico Común e iniciaron las actividades en Facultad según tiempo transcurrido entre el inicio de actividades en el Ciclo Básico Común y el inicio de las actividades en Facultad por Unidad Académica de cursado de la carrera.	
<b>1.2.C Estudios de Nivel Medio</b> .....	95	<b>Cuadro 23</b> .....	112
<b>Cuadro 11</b> .....	97	Estudiantes que iniciaron actividades en Facultad según tipo de actividad académica en el año 2004 y cantidad de asignaturas cursadas por Unidad Académica de cursado de la carrera.	
Estudiantes según título obtenido en la enseñanza media por Unidad Académica de cursado de la carrera.		<b>1.2.E Cambio de Carrera</b> .....	113
<b>Cuadro 12</b> .....	98	<b>Cuadro 24</b> .....	115
Estudiantes según régimen y dependencia del establecimiento de nivel medio por Unidad Académica de cursado de la carrera.		Estudiantes según inicio de sus estudios en UBA en una carrera diferente a la cursada actualmente y etapa del cambio por Unidad Académica de cursado de la carrera actual.	
<b>Cuadro 13</b> .....	99	<b>Cuadro 25</b> .....	116
Estudiantes según año de egreso de la enseñanza media por Unidad Académica de cursado de la carrera.		Estudiantes que iniciaron los estudios en otra carrera de UBA según área de formación de la carrera anterior por área de formación de la carrera actual.	
<b>1.2.D Actividad Académica en la Universidad</b> .....	101	<b>1.2.F Otros Estudios de Grado</b> .....	117
<b>Cuadro 14</b> .....	103	<b>Cuadro 26</b> .....	119
Estudiantes según año de inicio de los estudios en UBA (Ciclo Básico Común o Facultad) por Unidad Académica de cursado de la carrera.		Estudiantes según otros estudios de grado completos en UBA y área de formación de la carrera concluida en UBA por Unidad Académica de cursado de la carrera.	
<b>Cuadro 15</b> .....	104	<b>Cuadro 27</b> .....	120
Estudiantes según tiempo transcurrido entre el egreso de la enseñanza media y el inicio de los estudios en UBA por Unidad Académica de cursado de la carrera.		Estudiantes que completaron estudios en otra carrera de grado de UBA según área de formación de la carrera completada por área de formación de la carrera actual.	
<b>Cuadro 16</b> .....	105		
Estudiantes según cursado del Ciclo Básico Común por Unidad Académica de cursado de la carrera.			
<b>Cuadro 17</b> .....	106		
Estudiantes que cursan o cursaron el Ciclo Básico Común según año de inicio del Ciclo Básico Común por Unidad Académica de cursado de la carrera.			

<b>Cuadro 28</b> .....	121	<b>Cuadro 36</b> .....	138
Estudiantes que completaron estudios en otra carrera de grado en UBA según área de formación de la carrera completada por área de formación de la carrera actual y grado de relación con la carrera completada.		Estudiantes que han trabajado durante el período lectivo desde el inicio del cursado de la carrera actual según condición de continuidad en el trabajo y tiempo efectivo de trabajo por Unidad Académica de cursado de la carrera.	
<b>Cuadro 29</b> .....	122	<b>Cuadro 37</b> .....	139
Estudiantes según realización de otros estudios terciarios (superiores no universitarios o universitarios) fuera de UBA y situación académica más alta alcanzada por Unidad Académica de cursado de la carrera.		Estudiantes que han trabajado durante el período lectivo desde el inicio del cursado de la carrera actual según condición de continuidad en el trabajo y promedio de horas semanales trabajadas por Unidad Académica de cursado de la carrera.	
<b>Cuadro 30</b> .....	123	<b>1.2.J Ingresos y trabajo actual</b> .....	141
Estudiantes que realizaron otros estudios superiores fuera de UBA según tipo y régimen de la institución en la que los realizaron por Unidad Académica de cursado de la carrera.		<b>Cuadro 38</b> .....	143
<b>1.2.G Actividades Docentes y de Investigación</b> .....	125	Estudiantes según fuente principal de ingresos con la que cubre sus gastos personales por Unidad Académica de cursado de la carrera.	
<b>Cuadro 31</b> .....	127	<b>Cuadro 39</b> .....	144
Estudiantes según desempeño y período de desempeño como Ayudante Alumno de la carrera que actualmente cursa por Unidad Académica de cursado de la carrera.		Estudiantes según situación laboral actual y remuneración por Unidad Académica de cursado de la carrera.	
<b>Cuadro 32</b> .....	128	<b>Cuadro 40</b> .....	145
Estudiantes según participación en Proyectos y/o Equipos de investigación en la UBA como estudiante de la carrera que actualmente cursa y modalidad de participación por Unidad Académica de cursado de la carrera.		Estudiantes que trabajan actualmente según antigüedad en el trabajo por Unidad Académica de cursado de la carrera.	
<b>1.2.H Becas y ayudas para el cursado de los estudios</b> .....	129	<b>Cuadro 41</b> .....	146
<b>Cuadro 33</b> .....	131	Estudiantes que trabajan actualmente según localización del establecimiento en el que se desempeñan por Unidad Académica de cursado de la carrera.	
Estudiantes según tenencia de becas u otro tipo de ayuda para el cursado de la actual carrera por Unidad Académica de cursado de la carrera.		<b>Cuadro 42</b> .....	147
<b>Cuadro 34.1</b> .....	132	Estudiantes que trabajan actualmente según categoría ocupacional por Unidad Académica de cursado de la carrera.	
Estudiantes que tienen o tuvieron sólo beca según fuente que la proporciona o proporcionó por Unidad Académica de cursado de la carrera.		<b>Cuadro 43</b> .....	148
<b>Cuadro 34.2</b> .....	133	Estudiantes que trabajan actualmente según sector al que pertenece el establecimiento y franja horaria por Unidad Académica de cursado de la carrera.	
Estudiantes que tienen o tuvieron sólo otro tipo de ayuda según fuente que la proporciona o proporcionó por Unidad Académica de cursado de la carrera.		<b>Cuadro 44</b> .....	149
<b>Cuadro 34.3</b> .....	134	Estudiantes que trabajan actualmente según remuneración y promedio de horas semanales de trabajo por Unidad Académica de cursado de la carrera.	
Estudiantes que tienen o tuvieron beca y otro tipo de ayuda según fuente que las proporcionan o proporcionaron por Unidad Académica de cursado de la carrera.		<b>Cuadro 45</b> .....	150
<b>1.2.I Antecedentes Laborales</b> .....	135	Estudiantes que trabajan actualmente según franja horaria en la que se desempeñan por promedio de horas semanales de trabajo.	
<b>Cuadro 35</b> .....	137	<b>Cuadro 46</b> .....	151
Estudiantes según situación laboral y tiempo efectivo de trabajo durante el período lectivo desde el inicio de la carrera actual por Unidad Académica de cursado de la carrera.		Estudiantes que trabajan actualmente según grado de relación entre las tareas desarrolladas en el trabajo y los contenidos de la carrera actual por Unidad Académica de cursado de la carrera.	
		<b>Cuadro 47</b> .....	152
		Estudiantes que trabajan actualmente según franja horaria en la desarrollan	

las actividades laborales por dificultades para articular horarios de cursado de asignaturas y horarios de trabajo.

**Cuadro 48** ..... 153  
Estudiantes según modificación de la situación laboral por motivos de estudios en UBA y tipo de modificación realizada por Unidad Académica de cursado de la carrera.

**Cuadro 49** ..... 154  
Estudiantes según modificación en el proyecto de formación universitaria por razones laborales y/o económicas y tipo de modificación realizada por Unidad Académica de cursado de la carrera.

**1.2.K Características del grupo familiar** ..... 155

**Cuadro 50** ..... 157  
Estudiantes según nivel de instrucción del padre por Unidad Académica de cursado de la carrera.

**Cuadro 51** ..... 158  
Estudiantes según nivel de instrucción de la madre por Unidad Académica de cursado de la carrera.

**Cuadro 52** ..... 159  
Estudiantes según nivel de instrucción del cónyuge por Unidad Académica de cursado de la carrera.

**Cuadro 53** ..... 160  
Estudiantes según situación laboral y categoría ocupacional del padre por Unidad Académica de cursado de la carrera.

**Cuadro 54** ..... 161  
Estudiantes según situación laboral y categoría ocupacional de la madre por Unidad Académica de cursado de la carrera.

**Cuadro 55** ..... 162  
Estudiantes según situación laboral y categoría ocupacional del cónyuge por Unidad Académica de cursado de la carrera.

**1.2.L Otras características** ..... 163

**Cuadro 56** ..... 165  
Estudiantes según utilización de aplicaciones informáticas por Unidad Académica de cursado de la carrera.

**Cuadro 57** ..... 166  
Estudiantes que utilizan aplicaciones informáticas según lugar de utilización por Unidad Académica de cursado de la carrera.

**Cuadro 58** ..... 167  
Estudiantes según dominio de idiomas e idioma por Unidad Académica de cursado

de la carrera.

**Cuadro 59** ..... 168  
Estudiantes según concurrencia a la biblioteca y principal motivo de la no concurrencia por Unidad Académica de cursado de la carrera.

**Cuadro 60** ..... 169  
Estudiantes según actividades realizadas habitualmente por Unidad Académica de cursado de la carrera.

**Cuadro 61** ..... 170  
Estudiantes según utilización de servicios prestados por la Universidad por Unidad Académica de cursado de la carrera.

**Cuadro 62** ..... 171  
Estudiantes según realización de actividades extracurriculares vinculadas con la carrera no incluidas en el plan de estudios y lugar de realización por Unidad Académica de cursado de la carrera.

**Cuadro 63** ..... 172  
Estudiantes según utilización de los servicios de orientación vocacional prestados por UBA por Unidad Académica de cursado de la carrera.

**Cuadro 64** ..... 173  
Estudiantes que utilizaron servicios de orientación vocacional en UBA según momento en los que los utilizaron por Unidad Académica de cursado de la carrera.

**Cuadro 65** ..... 174  
Estudiantes que utilizaron servicios de orientación vocacional en UBA según momento en el que los utilizaron por prestadores de los servicios.

**Cuadro 66** ..... 175  
Estudiantes según tipo de cobertura de servicios de salud por Unidad Académica de cursado de la carrera.

**2. ESTUDIANTES DE POSGRADO** ..... 177

**2.1. PRINCIPALES RESULTADOS** ..... 179

**2.2. CUADROS ESTADÍSTICOS** ..... 189

**2.2.A Características Generales** ..... 191

**Cuadro 1** ..... 193  
Estudiantes según tipo de posgrado y sexo por Unidad Académica.

**Cuadro 2** ..... 194  
Estudiantes de posgrado según grupo etario por Unidad Académica.



<b>Cuadro 2. a.</b> .....	195	<b>Cuadro 5.</b> .....	209
Estudiantes de posgrado según grupo etario por tipo de posgrado.		Estudiantes de posgrado según cambio de residencia habitual por razones de estudios en UBA y lugar de residencia anterior por Unidad Académica.	
<b>Cuadro 2.b</b> .....	196	<b>Cuadro 5.a</b> .....	210
Estudiantes de posgrado según tipo de posgrado y grupo etario por Unidad Académica -Carrera de Especialización-.		Estudiantes de posgrado según cambio de residencia habitual por razones de estudios en UBA y lugar de residencia anterior por tipo de posgrado.	
<b>Cuadro 2. b.</b> .....	197	<b>Cuadro 5.b</b> .....	211
Estudiantes de posgrado según tipo de posgrado y grupo etario por Unidad Académica -Maestría-.		Estudiantes de posgrado según tipo de posgrado, cambio de residencia habitual por razones de estudios en UBA y lugar de residencia anterior por Unidad Académica -Carrera de Especialización-.	
<b>Cuadro 2. b.</b> .....	198	<b>Cuadro 5. b.</b> .....	212
Estudiantes de posgrado según tipo de posgrado y grupo etario por Unidad Académica -Doctorado-.		Estudiantes de posgrado según tipo de posgrado, cambio de residencia habitual por razones de estudios en UBA y lugar de residencia anterior por Unidad Académica -Maestría-.	
<b>Cuadro 3.</b> .....	199	<b>Cuadro 5. b.</b> .....	213
Estudiantes de posgrado según nacionalidad por Unidad Académica.		Estudiantes de posgrado según tipo de posgrado, cambio de residencia habitual por razones de estudios en UBA y lugar de residencia anterior por Unidad Académica -Doctorado-.	
<b>Cuadro 3.a</b> .....	200	<b>2.2.B Estudios de grado realizados</b> .....	215
Estudiantes de posgrado según nacionalidad por tipo de posgrado.		<b>Cuadro 6</b> .....	217
<b>Cuadro 3.b</b> .....	201	Estudiantes de posgrado según área de formación de los estudios de grado por Unidad Académica.	
Estudiantes de posgrado según tipo de posgrado y nacionalidad por Unidad Académica -Carrera de Especialización-.		<b>Cuadro 6.a</b> .....	218
<b>Cuadro 3.b</b> .....	202	Estudiantes de posgrado según área de formación de los estudios de grado por tipo de posgrado.	
Estudiantes de posgrado según tipo de posgrado y nacionalidad por Unidad Académica -Maestría-.		<b>Cuadro 6.b</b> .....	219
<b>Cuadro 3.b</b> .....	203	Estudiantes de posgrado según tipo de posgrado y área de formación de los estudios de grado por Unidad Académica -Carrera de Especialización-.	
Estudiantes de posgrado según tipo de posgrado y nacionalidad por Unidad Académica -Doctorado-.		<b>Cuadro 6.b</b> .....	220
<b>Cuadro 4.</b> .....	204	Estudiantes de posgrado según tipo de posgrado y área de formación de los estudios de grado por Unidad Académica -Maestría-.	
Estudiantes de posgrado según lugar de residencia habitual por Unidad Académica.		<b>Cuadro 6.b</b> .....	221
<b>Cuadro 4.a</b> .....	205	Estudiantes de posgrado según tipo de posgrado y área de formación de los estudios de grado por Unidad Académica -Doctorado-.	
Estudiantes de posgrado según lugar de residencia habitual por tipo de posgrado.		<b>Cuadro 7.</b> .....	222
<b>Cuadro 4.b</b> .....	206	Estudiantes de posgrado según institución que otorgó el título de grado por Unidad Académica.	
Estudiantes de posgrado según tipo de posgrado y lugar de residencia habitual por Unidad Académica -Carrera de Especialización-.		<b>Cuadro 7.a</b> .....	223
<b>Cuadro 4.b</b> .....	207	Estudiantes de posgrado según institución que otorgó el título de grado por tipo de posgrado.	
Estudiantes de posgrado según tipo de posgrado y lugar de residencia habitual por Unidad Académica -Maestría-.			
<b>Cuadro 4.b</b> .....	208		
Estudiantes de posgrado según tipo de posgrado y lugar de residencia habitual por Unidad Académica -Doctorado-.			

<b>Cuadro 7.b</b> . . . . .	224
Estudiantes de posgrado según tipo de estudio de posgrado e institución que otorgó el título de grado por Unidad Académica -Carrera de Especialización-.	
<b>Cuadro 7.b</b> . . . . .	225
Estudiantes de posgrado según tipo de estudio de posgrado e institución que otorgó el título de grado por Unidad Académica -Maestría-.	
<b>Cuadro 7.b</b> . . . . .	226
Estudiantes de posgrado según tipo de estudio de posgrado e institución que otorgó el título de grado por Unidad Académica -Doctorado-.	
<b>Cuadro 8.</b> . . . . .	227
Estudiantes de posgrado según año de egreso de la carrera de grado por Unidad Académica.	
<b>Cuadro 8.a</b> . . . . .	228
Estudiantes de posgrado según año de egreso de la carrera de grado por tipo de posgrado.	
<b>Cuadro 8.b</b> . . . . .	229
Estudiantes de posgrado según tipo de posgrado y año de egreso de la carrera de grado por Unidad Académica -Carrera de Especialización-.	
<b>Cuadro 8. b.</b> . . . . .	230
Estudiantes de posgrado según tipo de posgrado y año de egreso de la carrera de grado por Unidad Académica -Maestría-.	
<b>Cuadro 8.b</b> . . . . .	231
Estudiantes de posgrado según tipo de posgrado y año de egreso de la carrera de grado por Unidad Académica -Doctorado-.	
<b>Cuadro 9.</b> . . . . .	232
Estudiantes de posgrado según tiempo transcurrido entre el egreso del nivel de grado y el ingreso al posgrado por Unidad Académica.	
<b>Cuadro 9.a</b> . . . . .	233
Estudiantes de posgrado según tiempo transcurrido entre el egreso del nivel de grado y el ingreso al posgrado por tipo de posgrado.	
<b>Cuadro 9. b.</b> . . . . .	234
Estudiantes de posgrado según tipo de posgrado y tiempo transcurrido entre el egreso del nivel de grado y el ingreso al posgrado por Unidad Académica -Carrera de Especialización-.	
<b>Cuadro 9.b</b> . . . . .	235
Estudiantes de posgrado según tipo de posgrado y tiempo transcurrido entre el egreso del nivel de grado y el ingreso al posgrado por Unidad Académica -Maestría-.	
<b>Cuadro 9.b</b> . . . . .	236
Estudiantes de posgrado según tipo de posgrado y tiempo transcurrido entre el egreso del nivel de grado y el ingreso al posgrado por Unidad Académica -Doctorado-.	

**2.2.C Estudios de posgrado en curso en UBA . . . . . 237**

<b>Cuadro 10.</b> . . . . .	239
Estudiantes de posgrado según tipo de posgrado en curso por Unidad Académica.	
<b>Cuadro 11.</b> . . . . .	240
Estudiantes de posgrado según año de ingreso al posgrado por Unidad Académica.	
<b>Cuadro 11.a</b> . . . . .	241
Estudiantes de posgrado según año de ingreso al posgrado por tipo de posgrado.	
<b>Cuadro 11.b</b> . . . . .	242
Estudiantes de posgrado según estudios de posgrado y año de ingreso al posgrado por Unidad Académica -Carrera de Especialización-.	
<b>Cuadro 11.b</b> . . . . .	243
Estudiantes de posgrado según estudios de posgrado y año de ingreso al posgrado por Unidad Académica -Maestría-.	
<b>Cuadro 11.b</b> . . . . .	244
Estudiantes de posgrado según estudios de posgrado y año de ingreso al posgrado por Unidad Académica -Doctorado-.	
<b>Cuadro 12.</b> . . . . .	245
Estudiantes de posgrado según lugar de cursado y/o realización de las actividades del posgrado por Unidad Académica.	
<b>Cuadro 12.a</b> . . . . .	246
Estudiantes de posgrado según lugar de cursado y/o realización de las actividades del posgrado por tipo de posgrado.	
<b>Cuadro 12.b</b> . . . . .	247
Estudiantes de posgrado según tipo de posgrado y lugar de cursado y/o realización de las actividades del posgrado por Unidad Académica -Carrera de Especialización-.	
<b>Cuadro 12.b</b> . . . . .	248
Estudiantes de posgrado según tipo de posgrado y lugar de cursado y/o realización de las actividades del posgrado por Unidad Académica -Maestría-.	
<b>Cuadro 12.b</b> . . . . .	249
Estudiantes de posgrado según tipo de posgrado y lugar de cursado y/o realización de las actividades del posgrado por Unidad Académica -Doctorado-.	
<b>Cuadro 13.</b> . . . . .	250
Estudiantes de posgrado según cantidad de lugares en los que se realizan regularmente las actividades correspondientes al posgrado por Unidad Académica.	
<b>Cuadro 13.a</b> . . . . .	251
Estudiantes de posgrado según cantidad de lugares en los que se realizan regularmente las actividades correspondientes al posgrado por tipo de posgrado.	

<b>Cuadro 13. b</b> . . . . .	252	Estudiantes de posgrado según tipo de posgrado y cantidad de lugares en los que se realizan regularmente las actividades correspondientes al posgrado por Unidad Académica -Carrera de Especialización-.	aprobadas -Arquitectura, Diseño y Urbanismo-.
<b>Cuadro 13. b</b> . . . . .	253	Estudiantes de posgrado según tipo de posgrado y cantidad de lugares en los que se realizan regularmente las actividades correspondientes al posgrado por Unidad Académica -Maestría-.	<b>Cuadro 15.b.3</b> . . . . . 264 Estudiantes de posgrado según Unidad Académica, tipo de posgrado y tiempo transcurrido desde el ingreso al posgrado por porcentaje de asignaturas aprobadas -Ciencias Económicas-.
<b>Cuadro 13.b</b> . . . . .	254	Estudiantes de posgrado según tipo de posgrado y cantidad de lugares en los que se realizan regularmente las actividades correspondientes al posgrado por Unidad Académica -Doctorado-.	<b>Cuadro 15.b.4</b> . . . . . 265 Estudiantes de posgrado según Unidad Académica, tipo de posgrado y tiempo transcurrido desde el ingreso al posgrado por porcentaje de asignaturas aprobadas -Ciencias Exactas y Naturales-.
<b>Cuadro 14</b> . . . . .	255	Estudiantes de posgrado según requerimiento de trabajo final o tesis y estado de avance del trabajo final o tesis por Unidad Académica.	<b>Cuadro 15.b.5</b> . . . . . 266 Estudiantes de posgrado según Unidad Académica, tipo de posgrado y tiempo transcurrido desde el ingreso al posgrado por porcentaje de asignaturas aprobadas -Ciencias Sociales-.
<b>Cuadro 14.a</b> . . . . .	256	Estudiantes de posgrado según requerimiento de trabajo final o tesis y estado de avance del trabajo final o tesis por tipo de posgrado.	<b>Cuadro 15.b.6</b> . . . . . 267 Estudiantes de posgrado según Unidad Académica, tipo de posgrado y tiempo transcurrido desde el ingreso al posgrado por porcentaje de asignaturas aprobadas -Ciencias Veterinarias-.
<b>Cuadro 14.b</b> . . . . .	257	Estudiantes de posgrado según tipo de posgrado, requerimiento de trabajo final o tesis y estado de avance del trabajo final o tesis por Unidad Académica -Carrera de Especialización-.	<b>Cuadro 15.b.7</b> . . . . . 268 Estudiantes de posgrado según Unidad Académica, tipo de posgrado y tiempo transcurrido desde el ingreso al posgrado por porcentaje de asignaturas aprobadas -Derecho-.
<b>Cuadro 14.b</b> . . . . .	258	Estudiantes de posgrado según tipo de posgrado, requerimiento de trabajo final o tesis y estado de avance del trabajo final o tesis por Unidad Académica -Maestría-.	<b>Cuadro 15.b.8</b> . . . . . 269 Estudiantes de posgrado según Unidad Académica, tipo de posgrado y tiempo transcurrido desde el ingreso al posgrado por porcentaje de asignaturas aprobadas -Farmacia y Bioquímica-.
<b>Cuadro 14.b</b> . . . . .	259	Estudiantes de posgrado según tipo de posgrado, requerimiento de trabajo final o tesis y estado de avance del trabajo final o tesis por Unidad Académica -Doctorado-.	<b>Cuadro 15.b.9</b> . . . . . 270 Estudiantes de posgrado según Unidad Académica, tipo de posgrado y tiempo transcurrido desde el ingreso al posgrado por porcentaje de asignaturas aprobadas -Filosofía y Letras-.
<b>Cuadro 15</b> . . . . .	260	Estudiantes de posgrado según tiempo transcurrido desde el ingreso al posgrado por porcentaje de asignaturas (1) aprobadas.	<b>Cuadro 15.b.10</b> . . . . . 271 Estudiantes de posgrado según Unidad Académica, tipo de posgrado y tiempo transcurrido desde el ingreso al posgrado por porcentaje de asignaturas aprobadas -Ingeniería-.
<b>Cuadro 15.a</b> . . . . .	261	Estudiantes de posgrado según tipo de posgrado y tiempo transcurrido desde el ingreso al posgrado por porcentaje de asignaturas (1) aprobadas.	<b>Cuadro 15.b.11</b> . . . . . 272 Estudiantes de posgrado según Unidad Académica, tipo de posgrado y tiempo transcurrido desde el ingreso al posgrado por porcentaje de asignaturas aprobadas -Medicina-.
<b>Cuadro 15.b.1</b> . . . . .	262	Estudiantes de posgrado según Unidad Académica, tipo de posgrado y tiempo transcurrido desde el ingreso al posgrado por porcentaje de asignaturas aprobadas -Agronomía-.	<b>Cuadro 15.b.12</b> . . . . . 273 Estudiantes de posgrado según Unidad Académica, tipo de posgrado y tiempo transcurrido desde el ingreso al posgrado por porcentaje de asignaturas aprobadas -Odontología-.
<b>Cuadro 15.b.2</b> . . . . .	263	Estudiantes de posgrado según Unidad Académica, tipo de posgrado y tiempo transcurrido desde el ingreso al posgrado por porcentaje de asignaturas	

<b>Cuadro 15.b.13</b> .....	274
Estudiantes de posgrado según Unidad Académica, tipo de posgrado y tiempo transcurrido desde el ingreso al posgrado por porcentaje de asignaturas aprobadas -Psicología-.	
<b>Cuadro 15.b.14</b> .....	275
Estudiantes de posgrado según Unidad Académica, tipo de posgrado y tiempo transcurrido desde el ingreso al posgrado por porcentaje de asignaturas aprobadas -Rectorado-.	
<b>Cuadro 16</b> .....	276
Estudiantes de posgrado según tipo de actividad académica realizada durante el año 2004 por Unidad Académica.	
<b>Cuadro 16.a</b> .....	277
Estudiantes de posgrado según tipo de actividad académica realizada durante el año 2004 por tipo de posgrado.	
<b>Cuadro 16.b</b> .....	278
Estudiantes de posgrado según tipo de posgrado y tipo de actividad académica realizada durante el año 2004 por Unidad Académica -Carrera de Especialización-.	
<b>Cuadro 16.b</b> .....	279
Estudiantes de posgrado según tipo de posgrado y tipo de actividad académica realizada durante el año 2004 por Unidad Académica -Maestría-.	
<b>Cuadro 16.b</b> .....	280
Estudiantes de posgrado según tipo de posgrado y tipo de actividad académica realizada durante el año 2004 por Unidad Académica -Doctorado-.	
<b>Cuadro 17</b> .....	281
Estudiantes de posgrado según adecuación entre la oferta de la UBA y los intereses y/o necesidades de formación por Unidad Académica.	
<b>Cuadro 17.a</b> .....	282
Estudiantes de posgrado según adecuación entre la oferta de la UBA y los intereses y/o necesidades de formación por tipo de posgrado.	
<b>Cuadro 17.b</b> .....	283
Estudiantes de posgrado según tipo de posgrado y adecuación entre la oferta de la UBA y los intereses y/o necesidades de formación por Unidad Académica -Carrera de Especialización-.	
<b>Cuadro 17.b</b> .....	284
Estudiantes de posgrado según tipo de posgrado y adecuación entre la oferta de la UBA y los intereses y/o necesidades de formación por Unidad Académica -Maestría-.	
<b>Cuadro 17.b</b> .....	285
Estudiantes de posgrado según tipo de posgrado y adecuación entre la oferta de la UBA y los intereses y/o necesidades de formación por Unidad Académica -Doctorado-.	

**2.2.D Financiamiento de los estudios de posgrado** ..... 287

<b>Cuadro 18</b> .....	289
Estudiantes de posgrado según condición de arancelamiento del posgrado y fuente de financiación de los aranceles por Unidad Académica.	

<b>Cuadro 18.a</b> .....	290
Estudiantes de posgrado según condición de arancelamiento del posgrado y fuente de financiación de los aranceles por tipo de posgrado.	

<b>Cuadro 18.b</b> .....	291
Estudiantes de posgrado según tipo de posgrado, condición de arancelamiento del posgrado y fuente de financiación de los aranceles por Unidad Académica -Carrera de Especialización-.	

<b>Cuadro 18.b</b> .....	292
Estudiantes de posgrado según tipo de posgrado, condición de arancelamiento del posgrado y fuente de financiación de los aranceles por Unidad Académica -Maestría-.	

<b>Cuadro 18.b</b> .....	293
Estudiantes de posgrado según tipo de posgrado, condición de arancelamiento del posgrado y fuente de financiación de los aranceles por Unidad Académica -Doctorado-.	

<b>Cuadro 19</b> .....	294
Estudiantes de posgrado según tenencia de becas, exención de aranceles y/o licencia con goce de haberes para realizar los estudios de posgrado por Unidad Académica.	

<b>Cuadro 19.a</b> .....	295
Estudiantes de posgrado según tenencia de becas, exención de aranceles y/o licencia con goce de haberes para realizar los estudios de posgrado por tipo de posgrado.	

<b>Cuadro 19.b</b> .....	296
Estudiantes de posgrado según tipo de posgrado y tenencia de becas, exención de aranceles y/o licencia con goce de haberes para realizar los estudios de posgrado por Unidad Académica -Carrera de Especialización-.	

<b>Cuadro 19.b</b> .....	297
Estudiantes de posgrado según tipo de posgrado y tenencia de becas, exención de aranceles y/o licencia con goce de haberes para realizar los estudios de posgrado por Unidad Académica -Maestría-.	

<b>Cuadro 19.b</b> .....	298
Estudiantes de posgrado según tipo de posgrado y tenencia de becas, exención de aranceles y/o licencia con goce de haberes para realizar los estudios de posgrado por Unidad Académica -Doctorado-.	

**2.2.E Otros estudios de posgrado** ..... 299

<b>Cuadro 20</b> .....	301
Estudiantes de posgrado según realización y cantidad de otros estudios de posgrado realizados por Unidad Académica.	

<b>Cuadro 20.a.</b> . . . . .	302	<b>Cuadro 22.a.</b> . . . . .	315
Estudiantes de posgrado que cursan o cursaron otros estudios de posgrado según tipo de posgrado cursado y situación académica más alta alcanzada por tipo de posgrado en curso en UBA.		Estudiantes de posgrado que participan en proyectos de investigación acreditados y/o financiados según cantidad de proyectos e institución que los acreditó y/o financió por tipo de posgrado.	
<b>Cuadro 20.b.</b> . . . . .	303	<b>Cuadro 22.b.</b> . . . . .	316
Estudiantes de posgrado que cursan o cursaron otros estudios de posgrado según tipo de posgrado en curso en UBA, otros estudios de posgrado en curso o cursados y situación académica más alta alcanzada por institución en la que los realizan o realizaron -Carrera de Especialización-.		Estudiantes de posgrado que participan en proyectos de investigación acreditados y/o financiados según tipo de posgrado, cantidad de proyectos e institución que los acreditó y/o financió por Unidad Académica -Carrera de Especialización-.	
<b>Cuadro 20.b.</b> . . . . .	304	<b>Cuadro 22.b.</b> . . . . .	317
Estudiantes de posgrado que cursan o cursaron otros estudios de posgrado según tipo de posgrado en curso en UBA, otros estudios de posgrado en curso o cursados y situación académica más alta alcanzada por institución en la que los realizan o realizaron -Maestría-.		Estudiantes de posgrado que participan en proyectos de investigación acreditados y/o financiados según tipo de posgrado, cantidad de proyectos e institución que los acreditó y/o financió por Unidad Académica -Maestría-.	
<b>Cuadro 20.b.</b> . . . . .	305	<b>Cuadro 22.b.</b> . . . . .	318
Estudiantes de posgrado que cursan o cursaron otros estudios de posgrado según tipo de posgrado en curso en UBA, otros estudios de posgrado en curso o cursados y situación académica más alta alcanzada por institución en la que los realizan o realizaron -Doctorado-.		Estudiantes de posgrado que participan en proyectos de investigación acreditados y/o financiados según tipo de posgrado, cantidad de proyectos e institución que los acreditó y/o financió por Unidad Académica -Doctorado-.	
<b>2.2.F Actividades de Investigación</b> . . . . .	307	<b>Cuadro 23.</b> . . . . .	319
<b>Cuadro 21.</b> . . . . .	309	Estudiantes de posgrado que participan en proyectos de investigación acreditados y/o financiados según cantidad de proyectos y lugar de realización de las actividades de investigación por Unidad Académica.	
Estudiantes de posgrado según participación en proyectos de investigación acreditados y/o financiados por Unidad Académica.		<b>Cuadro 23.a.</b> . . . . .	320
<b>Cuadro 21.a.</b> . . . . .	310	Estudiantes de posgrado que participan en proyectos de investigación acreditados y/o financiados según cantidad de proyectos y lugar de realización de las actividades de investigación por tipo de posgrado.	
Estudiantes de posgrado según participación en proyectos de investigación acreditados y/o financiados por tipo de posgrado.		<b>Cuadro 23.b.</b> . . . . .	321
<b>Cuadro 21.b.</b> . . . . .	311	Estudiantes de posgrado que participan en proyectos de investigación acreditados y/o financiados según tipo de posgrado, cantidad de proyectos y lugar de realización de las actividades de investigación por Unidad Académica -Carrera de Especialización-.	
Estudiantes de posgrado según tipo de posgrado y participación en proyectos de investigación acreditados y/o financiados por Unidad Académica -Carrera de Especialización-.		<b>Cuadro 23.b.</b> . . . . .	322
<b>Cuadro 21.b.</b> . . . . .	312	Estudiantes de posgrado que participan en proyectos de investigación acreditados y/o financiados según tipo de posgrado, cantidad de proyectos y lugar de realización de las actividades de investigación por Unidad Académica -Maestría-.	
Estudiantes de posgrado según tipo de posgrado y participación en proyectos de investigación acreditados y/o financiados por Unidad Académica -Maestría-.		<b>Cuadro 23.b.</b> . . . . .	323
<b>Cuadro 21.b.</b> . . . . .	313	Estudiantes de posgrado que participan en proyectos de investigación acreditados y/o financiados según tipo de posgrado, cantidad de proyectos y lugar de realización de las actividades de investigación por Unidad Académica -Doctorado-.	
Estudiantes de posgrado según tipo de posgrado y participación en proyectos de investigación acreditados y/o financiados por Unidad Académica -Doctorado-.		<b>2.2.G Producción Científica</b> . . . . .	325
<b>Cuadro 22.</b> . . . . .	314	<b>Cuadro 24.</b> . . . . .	327
Estudiantes de posgrado que participan en proyectos de investigación acreditados y/o financiados según cantidad de proyectos e institución que los acreditó y/o financió por Unidad Académica.		Estudiantes de posgrado según participación en el año 2004 en congresos o reuniones similares vinculadas con el campo disciplinario y lugar de participación por Unidad Académica.	

**Cuadro 24.a.** ..... 328  
Estudiantes de posgrado según participación en el año 2004 en congresos o reuniones similares vinculadas con el campo disciplinario y lugar de participación por tipo de posgrado.

**Cuadro 24.b.** ..... 329  
Estudiantes de posgrado según tipo de posgrado, participación en el año 2004 en congresos o reuniones similares vinculadas con el campo disciplinario y lugar de participación por Unidad Académica -Carrera de Especialización-.

**Cuadro 24.b.** ..... 330  
Estudiantes de posgrado según tipo de posgrado, participación en el año 2004 en congresos o reuniones similares vinculadas con el campo disciplinario y lugar de participación por Unidad Académica -Maestría-.

**Cuadro 24. b.** ..... 331  
Estudiantes de posgrado según tipo de posgrado, participación en el año 2004 en congresos o reuniones similares vinculadas con el campo disciplinario y lugar de participación por Unidad Académica -Doctorado-.

**Cuadro 25.** ..... 332  
Estudiantes de posgrado según realización y tipo de publicaciones en los dos últimos años por Unidad Académica.

**Cuadro 25.a.** ..... 333  
Estudiantes de posgrado según realización y tipo de publicaciones en los dos últimos años por tipo de posgrado.

**Cuadro 25.b.** ..... 334  
Estudiantes de posgrado según tipo de posgrado, realización y tipo de publicaciones en los dos últimos años por Unidad Académica -Carrera de Especialización-.

**Cuadro 25.b.** ..... 335  
Estudiantes de posgrado según tipo de posgrado, realización y tipo de publicaciones en los dos últimos años por Unidad Académica -Maestría-.

**Cuadro 25.b.** ..... 336  
Estudiantes de posgrado según tipo de posgrado, realización y tipo de publicaciones en los dos últimos años por Unidad Académica -Doctorado-.

**2.2.H Ingresos y Actividades Laborales** ..... 337

**Cuadro 26.** ..... 339  
Estudiantes de posgrado según principal fuente de ingresos de cobertura de gastos personales por Unidad Académica.

**Cuadro 26.a.** ..... 340  
Estudiantes de posgrado según principal fuente de ingresos de cobertura de gastos personales por tipo de posgrado.

**Cuadro 26.b.** ..... 341  
Estudiantes de posgrado según tipo de posgrado y principal fuente de ingresos de cobertura de gastos personales por Unidad Académica -Carrera de Especialización-.

**Cuadro 26.b.** ..... 342  
Estudiantes de posgrado según tipo de posgrado y principal fuente de ingresos de cobertura de gastos personales por Unidad Académica -Maestría-.

**Cuadro 26.b.** ..... 343  
Estudiantes de posgrado según tipo de posgrado y principal fuente de ingresos de cobertura de gastos personales por Unidad Académica -Doctorado-.

**Cuadro 27.** ..... 344  
Estudiantes de posgrado según realización de actividades laborales y tipo por Unidad Académica.

**Cuadro 27.a.** ..... 345  
Estudiantes de posgrado según realización de actividades laborales y tipo por tipo de posgrado.

**Cuadro 27.b.** ..... 346  
Estudiantes de posgrado según realización de actividades laborales y tipo por Unidad Académica -Carrera de Especialización-.

**Cuadro 27.b.** ..... 347  
Estudiantes de posgrado según realización de actividades laborales y tipo por Unidad Académica -Maestría-.

**Cuadro 27.b.** ..... 348  
Estudiantes de posgrado según realización de actividades laborales y tipo por Unidad Académica -Doctorado-.

**2.2.I Actividades Laborales Docentes** ..... 349

**Cuadro 28.** ..... 351  
Estudiantes de posgrado según nivel educativo más alto en el que desempeñan actividades docentes por Unidad Académica.

**Cuadro 28.a.** ..... 352  
Estudiantes de posgrado según nivel educativo más alto en el que desempeñan actividades docentes por tipo de posgrado.

**Cuadro 28.b.** ..... 353  
Estudiantes de posgrado según tipo de posgrado y nivel educativo más alto en el que desempeñan actividades docentes por Unidad Académica -Carrera de Especialización-.

**Cuadro 28.b.** ..... 354  
Estudiantes de posgrado según tipo de posgrado y nivel educativo más alto en el que desempeñan actividades docentes por Unidad Académica -Maestría-.

**Cuadro 28.b.** ..... 355  
Estudiantes de posgrado según tipo de posgrado y nivel educativo más alto en el que desempeñan actividades docentes por Unidad Académica -Doctorado-.

**Cuadro 29.** ..... 356  
Estudiantes de posgrado que realizan actividades laborales docentes según horas semanales frente a curso en el nivel educativo más alto en el que se desempeñan por Unidad Académica.

**Cuadro 29.a.** ..... 357  
Estudiantes de posgrado que realizan actividades laborales docentes según horas semanales frente a curso en el nivel educativo más alto en el que se desempeñan por tipo de posgrado.

**Cuadro 29.b.** ..... 358  
Estudiantes de posgrado que realizan actividades laborales docentes según tipo de posgrado y horas semanales frente a curso en el nivel educativo más alto en el que se desempeñan por Unidad Académica -Carrera de Especialización-.

**Cuadro 29.b.** ..... 359  
Estudiantes de posgrado que realizan actividades laborales docentes según tipo de posgrado y horas semanales frente a curso en el nivel educativo más alto en el que se desempeñan por Unidad Académica -Maestría-.

**Cuadro 29.b.** ..... 360  
Estudiantes de posgrado que realizan actividades laborales docentes según tipo de posgrado y horas semanales frente a curso en el nivel educativo más alto en el que se desempeñan por Unidad Académica -Doctorado-.

**Cuadro 30.** ..... 361  
Estudiantes de posgrado que desempeñan funciones docentes en el nivel de grado en UBA según cantidad de cargos por Unidad Académica.

**Cuadro 30.a.** ..... 362  
Estudiantes de posgrado que desempeñan funciones docentes en el nivel de grado en UBA según cantidad de cargos por tipo de posgrado.

**Cuadro 30.b.** ..... 363  
Estudiantes de posgrado que desempeñan funciones docentes en el nivel de grado en UBA según tipo de posgrado y cantidad de cargos por Unidad Académica -Carrera de Especialización-.

**Cuadro 30.b.** ..... 364  
Estudiantes de posgrado que desempeñan funciones docentes en el nivel de grado en UBA según tipo de posgrado y cantidad de cargos por Unidad Académica -Maestría-.

**Cuadro 30.b.** ..... 365  
Estudiantes de posgrado que desempeñan funciones docentes en el nivel de grado en UBA según tipo de posgrado y cantidad de cargos por Unidad Académica -Doctorado-.

**Cuadro 31.** ..... 366  
Estudiantes de posgrado que desempeñan funciones docentes en el nivel de grado

en UBA según categoría docente de mayor jerarquía y renta por Unidad Académica a la que corresponde el posgrado en curso.

**Cuadro 31.a.** ..... 367  
Estudiantes de posgrado que desempeñan funciones docentes en el nivel de grado en UBA según categoría docente de mayor jerarquía y renta por tipo de posgrado en curso.

**Cuadro 31.b.** ..... 368  
Estudiantes de posgrado que desempeñan funciones docentes en el nivel de grado en UBA según tipo de posgrado y categoría docente de mayor jerarquía y renta por Unidad Académica a la que corresponde el posgrado en curso -Carrera de Especialización-.

**Cuadro 31.b.** ..... 369  
Estudiantes de posgrado que desempeñan funciones docentes en el nivel de grado en UBA según tipo de posgrado y categoría docente de mayor jerarquía y renta por Unidad Académica a la que corresponde el posgrado en curso -Maestría-.

**Cuadro 31.b.** ..... 370  
Estudiantes de posgrado que desempeñan funciones docentes en el nivel de grado en UBA según tipo de posgrado y categoría docente de mayor jerarquía y renta por Unidad Académica a la que corresponde el posgrado en curso -Doctorado-.

**Cuadro 32.** ..... 371  
Estudiantes de posgrado que desempeñan funciones docentes en el nivel de posgrado en UBA según número de actividades por Unidad Académica.

**Cuadro 32.a.** ..... 372  
Estudiantes de posgrado que desempeñan funciones docentes en el nivel de posgrado en UBA según número de actividades por tipo de posgrado en curso.

**Cuadro 32.b.** ..... 373  
Estudiantes de posgrado que desempeñan funciones docentes en el nivel de posgrado en UBA según tipo de posgrado en curso y número de actividades por Unidad Académica -Carrera de Especialización-.

**Cuadro 32.b.** ..... 374  
Estudiantes de posgrado que desempeñan funciones docentes en el nivel de posgrado en UBA según tipo de posgrado en curso y número de actividades por Unidad Académica -Maestría-.

**Cuadro 32.b.** ..... 375  
Estudiantes de posgrado que desempeñan funciones docentes en el nivel de posgrado en UBA según tipo de posgrado en curso y número de actividades por Unidad Académica -Doctorado-.

**2.2.J Actividades Laborales No Docentes** ..... 377

**Cuadro 33.** ..... 379  
Estudiantes de posgrado según situación laboral actual en actividades no docentes por Unidad Académica.

**Cuadro 33.a.** . . . . . 380  
Estudiantes de posgrado según situación laboral actual en actividades no docentes por tipo de posgrado.

**Cuadro 33.b.** . . . . . 381  
Estudiantes de posgrado según tipo de posgrado y situación laboral actual en actividades no docentes por Unidad Académica -Carrera de Especialización-.

**Cuadro 33.b.** . . . . . 382  
Estudiantes de posgrado según tipo de posgrado y situación laboral actual en actividades no docentes por Unidad Académica -Maestría-.

**Cuadro 33.b.** . . . . . 383  
Estudiantes de posgrado según tipo de posgrado y situación laboral actual en actividades no docentes por Unidad Académica -Doctorado-.

**Cuadro 34.** . . . . . 384  
Estudiantes de posgrado que no trabajan pero buscan trabajo según tiempo de búsqueda de trabajo por Unidad Académica.

**Cuadro 34.a.** . . . . . 385  
Estudiantes de posgrado que no trabajan pero buscan trabajo según tiempo de búsqueda de trabajo por tipo de posgrado.

**Cuadro 34.b.** . . . . . 386  
Estudiantes de posgrado que no trabajan pero buscan trabajo según tipo de posgrado y tiempo de búsqueda de trabajo por Unidad Académica -Carrera de Especialización-.

**Cuadro 34.b.** . . . . . 387  
Estudiantes de posgrado que no trabajan pero buscan trabajo según tipo de posgrado y tiempo de búsqueda de trabajo por Unidad Académica -Maestría-.

**Cuadro 34.b.** . . . . . 388  
Estudiantes de posgrado que no trabajan pero buscan trabajo según tipo de posgrado y tiempo de búsqueda de trabajo por Unidad Académica -Doctorado-.

**Cuadro 35.** . . . . . 389  
Estudiantes de posgrado que desarrollan actividades laborales no docentes según sector en el que desarrollan las actividades por Unidad Académica.

**Cuadro 35.a.** . . . . . 390  
Estudiantes de posgrado que desarrollan actividades laborales no docentes según sector en el que desarrollan las actividades por tipo de posgrado.

**Cuadro 35.b.** . . . . . 391  
Estudiantes de posgrado que desarrollan actividades laborales no docentes según tipo de posgrado y sector en el que desarrollan las actividades por Unidad Académica -Carrera de Especialización-.

**Cuadro 35.b.** . . . . . 392  
Estudiantes de posgrado que desarrollan actividades laborales no docentes

según tipo de posgrado y sector en el que desarrollan las actividades por Unidad Académica -Maestría-.

**Cuadro 35.b.** . . . . . 393  
Estudiantes de posgrado que desarrollan actividades laborales no docentes según tipo de posgrado y sector en el que desarrollan las actividades por Unidad Académica -Doctorado-.

**Cuadro 36.** . . . . . 394  
Estudiantes de posgrado que desarrollan actividades laborales no docentes según nivel de calificación de la actividad y modalidad de contratación por Unidad Académica.

**Cuadro 36.a.** . . . . . 395  
Estudiantes de posgrado que desarrollan actividades laborales no docentes según nivel de calificación de la actividad y modalidad de contratación por tipo de posgrado.

**Cuadro 36.b.** . . . . . 396  
Estudiantes de posgrado que desarrollan actividades laborales no docentes según tipo de posgrado, nivel de calificación de la actividad y modalidad de contratación por Unidad Académica -Carrera de Especialización-.

**Cuadro 36.b.** . . . . . 397  
Estudiantes de posgrado que desarrollan actividades laborales no docentes según tipo de posgrado, nivel de calificación de la actividad y modalidad de contratación por Unidad Académica -Maestría-.

**Cuadro 36.b.** . . . . . 398  
Estudiantes de posgrado que desarrollan actividades laborales no docentes según tipo de posgrado, nivel de calificación de la actividad y modalidad de contratación por Unidad Académica -Doctorado-.

**Cuadro 37.** . . . . . 399  
Estudiantes de posgrado que desarrollan actividades laborales no docentes según horas semanales de trabajo por Unidad Académica.

**Cuadro 37.a.** . . . . . 400  
Estudiantes de posgrado que desarrollan actividades laborales no docentes según horas semanales de trabajo por tipo de posgrado.

**Cuadro 37.b.** . . . . . 401  
Estudiantes de posgrado que desarrollan actividades laborales no docentes según tipo de posgrado y horas semanales de trabajo por Unidad Académica -Carrera de Especialización-.

**Cuadro 37.b.** . . . . . 402  
Estudiantes de posgrado que desarrollan actividades laborales no docentes según tipo de posgrado y horas semanales de trabajo por Unidad Académica -Maestría-.

**Cuadro 37.b.** . . . . . 403  
Estudiantes de posgrado que desarrollan actividades laborales no docentes según



tipo de posgrado y horas semanales de trabajo por Unidad Académica -Doctorado-.

**Cuadro 38.** . . . . . 404  
Estudiantes de posgrado que desarrollan actividades laborales no docentes según franja horaria de trabajo por Unidad Académica.

**Cuadro 38.a.** . . . . . 405  
Estudiantes de posgrado que desarrollan actividades laborales no docentes según franja horaria de trabajo por tipo de posgrado.

**Cuadro 38.b.** . . . . . 406  
Estudiantes de posgrado que desarrollan actividades laborales no docentes según tipo de posgrado y franja horaria de trabajo por Unidad Académica -Carrera de Especialización-.

**Cuadro 38.b.** . . . . . 407  
Estudiantes de posgrado que desarrollan actividades laborales no docentes según tipo de posgrado y franja horaria de trabajo por Unidad Académica -Maestría-.

**Cuadro 38.b.** . . . . . 408  
Estudiantes de posgrado que desarrollan actividades laborales no docentes según tipo de posgrado y franja horaria de trabajo por Unidad Académica -Doctorado-.

**Cuadro 39.** . . . . . 409  
Estudiantes de posgrado que desarrollan actividades laborales no docentes según frecuencia de dificultades para articular horarios de trabajo y horarios de cursado del posgrado por Unidad Académica.

**Cuadro 39.a.** . . . . . 410  
Estudiantes de posgrado que desarrollan actividades laborales no docentes según frecuencia de dificultades para articular horarios de trabajo y horarios de cursado por tipo de posgrado.

**Cuadro 39.b.** . . . . . 411  
Estudiantes de posgrado que desarrollan actividades laborales no docentes según tipo de posgrado y frecuencia de dificultades para articular horarios de trabajo y horarios de cursado por Unidad Académica -Carrera de Especialización-.

**Cuadro 39.b.** . . . . . 412  
Estudiantes de posgrado que desarrollan actividades laborales no docentes según tipo de posgrado y frecuencia de dificultades para articular horarios de trabajo y horarios de cursado por Unidad Académica -Maestría-.

**Cuadro 39.b.** . . . . . 413  
Estudiantes de posgrado que desarrollan actividades laborales no docentes según tipo de posgrado y frecuencia de dificultades para articular los horarios de trabajo y horarios de cursado por Unidad Académica -Doctorado-.

**Cuadro 40.** . . . . . 414  
Estudiantes de posgrado que desarrollan actividades laborales no docentes según Unidad Académica por horas semanales de trabajo y dificultad para articular los horarios de trabajo y los de cursado.

**Cuadro 40.a.** . . . . . 415  
Estudiantes de posgrado que desarrollan actividades laborales no docentes según dificultad para articular los horarios de trabajo y los de cursado por tipo de posgrado y horas semanales de trabajo.

**Cuadro 40.b.** . . . . . 416  
Estudiantes de posgrado que desarrollan actividades laborales no docentes según tipo de posgrado y Unidad Académica por horas semanales de trabajo y dificultad para articular los horarios de trabajo y los de cursado -Carrera de Especialización-.

**Cuadro 40.b.** . . . . . 417  
Estudiantes de posgrado que desarrollan actividades laborales no docentes según tipo de posgrado y Unidad Académica por horas semanales de trabajo y dificultad para articular los horarios de trabajo y los de cursado -Maestría-.

**Cuadro 40.b.** . . . . . 418  
Estudiantes de posgrado que desarrollan actividades laborales no docentes según tipo de posgrado y Unidad Académica por horas semanales de trabajo y dificultad para articular los horarios de trabajo y los de cursado -Doctorado-.

**Cuadro 41.** . . . . . 419  
Estudiantes de posgrado que desarrollan actividades laborales no docentes según Unidad Académica por franja horaria de realización de las actividades laborales y dificultad para articular los horarios de trabajo y los de cursado.

**Cuadro 41.a.** . . . . . 420  
Estudiantes de posgrado que desarrollan actividades laborales no docentes según dificultad para articular los horarios de trabajo y los de cursado por tipo de posgrado y franja horaria de realización de las actividades laborales.

**Cuadro 41.b.** . . . . . 421  
Estudiantes de posgrado que desarrollan actividades laborales no docentes según tipo de posgrado y Unidad Académica por franja horaria de realización de trabajo y dificultad para articular los horarios de la actividad laboral y los de cursado -Carrera de Especialización-.

**Cuadro 41.b.** . . . . . 422  
Estudiantes de posgrado que desarrollan actividades laborales no docentes según tipo de posgrado y Unidad Académica por franja horaria de realización de trabajo y dificultad para articular los horarios de la actividad laboral y los de cursado -Maestría-.

**Cuadro 41.b.** . . . . . 423  
Estudiantes de posgrado que desarrollan actividades laborales no docentes según tipo de posgrado y Unidad Académica por franja horaria de realización de trabajo y dificultad para articular los horarios de la actividad laboral y los de cursado -Doctorado-.

**Cuadro 42.** . . . . . 424  
Estudiantes de posgrado que desarrollan actividades laborales no docentes según Unidad Académica por modalidad de contratación y dificultad para articular los horarios de trabajo y los de cursado.

**Cuadro 42.a.** ..... 425  
Estudiantes de posgrado que desarrollan actividades laborales no docentes según dificultad para articular los horarios de trabajo y los de cursado por tipo de posgrado y modalidad de contratación.

**Cuadro 42.b.** ..... 426  
Estudiantes de posgrado que desarrollan actividades laborales no docentes según Unidad Académica y tipo de posgrado por modalidad de contratación y dificultad para articular los horarios de trabajo y los de cursado -Carrera de Especialización-.

**Cuadro 42.b.** ..... 427  
Estudiantes de posgrado que desarrollan actividades laborales no docentes según Unidad Académica y tipo de posgrado por modalidad de contratación y dificultad para articular los horarios de trabajo y los de cursado -Maestría-.

**Cuadro 42.b.** ..... 428  
Estudiantes de posgrado que desarrollan actividades laborales no docentes según Unidad Académica y tipo de posgrado por modalidad de contratación y dificultad para articular los horarios de trabajo y los de cursado -Doctorado-.

**Cuadro 43.** ..... 429  
Estudiantes de posgrado que desarrollan actividades laborales no docentes según nivel de calificación laboral (no docente) y grado de relación con los estudios de posgrado en curso por Unidad Académica.

**Cuadro 43.a.** ..... 430  
Estudiantes de posgrado que desarrollan actividades laborales no docentes según nivel de calificación laboral (no docente) y grado de relación con los estudios de posgrado en curso por tipo de posgrado.

**Cuadro 43.b.** ..... 431  
Estudiantes de posgrado que desarrollan actividades laborales no docentes según tipo de posgrado, nivel de calificación laboral (no docente) y grado de relación con los estudios de posgrado en curso por Unidad Académica -Carrera de Especialización-.

**Cuadro 43.b.** ..... 432  
Estudiantes de posgrado que desarrollan actividades laborales no docentes según tipo de posgrado, nivel de calificación laboral (no docente) y grado de relación con los estudios de posgrado en curso por Unidad Académica -Maestría-.

**Cuadro 43.b.** ..... 433  
Estudiantes de posgrado que desarrollan actividades laborales no docentes según tipo de posgrado, nivel de calificación laboral (no docente) y grado de relación con los estudios de posgrado en curso por Unidad Académica -Doctorado-.

**2.2.K Actividad Laboral y los Estudios en UBA.** ..... 435

**Cuadro 44.** ..... 437  
Estudiantes de posgrado que desarrollan actividades laborales no docentes según modificaciones en el proyecto de formación académica debido a razones laborales y/o económicas y situación laboral actual por Unidad Académica.

**Cuadro 44.a.** ..... 438  
Estudiantes de posgrado que desarrollan actividades laborales no docentes según modificaciones en el proyecto de formación académica debido a razones laborales y/o económicas y situación laboral actual por tipo de posgrado.

**Cuadro 44.b.** ..... 439  
Estudiantes de posgrado que desarrollan actividades laborales no docentes según tipo de posgrado, modificaciones en el proyecto de formación académica debido a razones laborales y/o económicas y situación laboral actual por Unidad Académica -Carrera de Especialización-.

**Cuadro 44.b.** ..... 440  
Estudiantes de posgrado que desarrollan actividades laborales no docentes según tipo de posgrado, modificaciones en el proyecto de formación académica debido a razones laborales y/o económicas y situación laboral actual por Unidad Académica -Maestría-.

**Cuadro 44.b.** ..... 441  
Estudiantes de posgrado que desarrollan actividades laborales no docentes según tipo de posgrado, modificaciones en el proyecto de formación académica debido a razones laborales y/o económicas y situación laboral actual por Unidad Académica -Doctorado-.

**Cuadro 45.** ..... 442  
Estudiantes de posgrado que desarrollan actividades laborales no docentes según modificaciones en el proyecto de formación académica debido a razones laborales y/o económicas y horas semanales de trabajo por Unidad Académica.

**Cuadro 45.a.** ..... 443  
Estudiantes de posgrado que desarrollan actividades laborales no docentes según modificaciones en el proyecto de formación académica debido a razones laborales y/o económicas y horas semanales de trabajo por tipo de posgrado.

**Cuadro 45.b.** ..... 444  
Estudiantes de posgrado que desarrollan actividades laborales no docentes según tipo de posgrado, modificaciones en el proyecto de formación académica debido a razones laborales y/o económicas y horas semanales de trabajo por Unidad Académica -Carrera de Especialización-.

**Cuadro 45.b.** ..... 445  
Estudiantes de posgrado que desarrollan actividades laborales no docentes según tipo de posgrado, modificaciones en el proyecto de formación académica debido a razones laborales y/o económicas y horas semanales de trabajo por Unidad Académica -Maestría-.

**Cuadro 45.b.** ..... 446  
Estudiantes de posgrado que desarrollan actividades laborales no docentes según tipo de posgrado, modificaciones en el proyecto de formación académica debido a razones laborales y/o económicas y horas semanales de trabajo por Unidad Académica -Doctorado-.

**Cuadro 46.** ..... 447  
Estudiantes de posgrado según modificación en el proyecto de formación académica

debido a razones laborales y/o económicas y modificaciones realizadas en los estudios de posgrado por Unidad Académica.

**Cuadro 46.a.** . . . . . 448  
Estudiantes de posgrado según modificación en el proyecto de formación académica debido a razones laborales y/o económicas y modificaciones realizadas en los estudios de posgrado por tipo de posgrado.

**Cuadro 46.b.** . . . . . 449  
Estudiantes de posgrado según tipo de posgrado, modificación en el proyecto de formación académica debido a razones laborales y/o económicas y modificaciones realizadas en los estudios de posgrado por Unidad Académica -Carrera de Especialización-.

**Cuadro 46.b.** . . . . . 450  
Estudiantes de posgrado según tipo de posgrado, modificación en el proyecto de formación académica debido a razones laborales y/o económicas y modificaciones realizadas en los estudios de posgrado por Unidad Académica -Maestría-.

**Cuadro 46.b.** . . . . . 451  
Estudiantes de posgrado según tipo de posgrado, modificación en el proyecto de formación académica debido a razones laborales y/o económicas y modificaciones realizadas en los estudios de posgrado por Unidad Académica -Doctorado-.

**Cuadro 47.** . . . . . 452  
Estudiantes de posgrado según realización de modificaciones laborales debido a razones de estudios en UBA y tipo por Unidad Académica.

**Cuadro 47.a.** . . . . . 453  
Estudiantes de posgrado según realización de modificaciones laborales debido a razones de estudios en UBA y tipo por tipo de posgrado.

**Cuadro 47.b.** . . . . . 454  
Estudiantes de posgrado según tipo de posgrado, realización de modificaciones laborales debido a razones de estudios en UBA y tipo por Unidad Académica -Carrera de Especialización-.

**Cuadro 47.b.** . . . . . 455  
Estudiantes de posgrado según tipo de posgrado, realización de modificaciones laborales debido a razones de estudios en UBA y tipo por Unidad Académica -Maestría-.

**Cuadro 47.b.** . . . . . 456  
Estudiantes de posgrado según tipo de posgrado, realización de modificaciones laborales debido a razones de estudios en UBA y tipo por Unidad Académica -Doctorado-.

**3. ESTUDIANTES SECUNDARIOS** . . . . . 457

**3.1. PRINCIPALES RESULTADOS** . . . . . 459

**3.2. CUADROS ESTADÍSTICOS** . . . . . 467

**Cuadro 1.** . . . . . 469  
Estudiantes de nivel medio según establecimiento y sexo por edad.

**Cuadro 2.** . . . . . 470  
Estudiantes de nivel medio según establecimiento y sexo por nacionalidad.

**Cuadro 3.** . . . . . 471  
Estudiantes de nivel medio según establecimiento y sexo por lugar de residencia durante el período de clases.

**Cuadro 4.** . . . . . 472  
Estudiantes de nivel medio según establecimiento y sexo por localización, dependencia y régimen de la escuela en la que cursó los estudios primarios.

**Cuadro 5.** . . . . . 473  
Estudiantes de nivel medio según establecimiento y sexo por año que cursa.

**Cuadro 6.** . . . . . 474  
Estudiantes de nivel medio según establecimiento y sexo por año de estudio actual y forma de aprobación final de las asignaturas.

**Cuadro 7.** . . . . . 475  
Estudiantes de nivel medio que realizaron actividades complementarias de evaluación y/o recuperación de asignaturas según establecimiento y año de estudio en el que realizaron la mayor cantidad de estas actividades por área curricular.

**Cuadro 8.** . . . . . 476  
Estudiantes de nivel medio según establecimiento y sexo por condición de actividad laboral y remuneración.

**Cuadro 9.** . . . . . 477  
Estudiantes de nivel medio según establecimiento y sexo por nivel de instrucción más alto alcanzado por el padre.

**Cuadro 10.** . . . . . 478  
Estudiantes de nivel medio según establecimiento y sexo por nivel de instrucción más alto alcanzado por la madre.

**Cuadro 11.** . . . . . 479  
Estudiantes de nivel medio según establecimiento y sexo por categoría ocupacional del padre.

**Cuadro 12.** . . . . . 480  
Estudiantes de nivel medio según establecimiento y sexo por categoría ocupacional de la madre.

**Cuadro 13.** ..... 481  
Estudiantes de nivel medio según establecimiento y sexo por utilización de aplicaciones informáticas y lugar.

**Cuadro 14.** ..... 482  
Estudiantes de nivel medio según establecimiento y sexo por tipo de aplicaciones informáticas utilizadas y lugar. Total establecimientos

**Cuadro 14.1.** ..... 483  
Estudiantes de nivel medio según establecimiento y sexo por tipo de aplicaciones informáticas y lugar. Colegio Nacional de Buenos Aires. Escuela Superior de Comercio Carlos Pellegrini. Instituto Libre de Segunda Enseñanza.

**Cuadro 15.** ..... 484  
Estudiantes de nivel medio según establecimiento y sexo por concurrencia a bibliotecas.

**Cuadro 16.** ..... 485  
Estudiantes de nivel medio que no concurren a la biblioteca del establecimiento según establecimiento y sexo por motivos de no concurrencia.

**Cuadro 17.** ..... 486  
Estudiantes de nivel medio según establecimiento y sexo por realización habitual de actividades no curriculares dentro del establecimiento.

**Cuadro 18.** ..... 487  
Estudiantes de nivel medio según establecimiento y sexo por tipo de actividades no curriculares realizadas dentro del establecimiento.

**Cuadro 19.** ..... 488  
Estudiantes de nivel medio según establecimiento y sexo por realización habitual de actividades fuera del establecimiento.

**Cuadro 20.** ..... 489  
Estudiantes de nivel medio según establecimiento y sexo por tipo de actividades realizadas habitual de actividades fuera del establecimiento.

**Cuadro 21.** ..... 490  
Estudiantes de nivel medio según establecimiento y sexo por utilización de servicios que presta la UBA.

**Cuadro 22.** ..... 491  
Estudiantes de nivel medio según establecimiento y sexo por utilización de los servicios de orientación vocacional que presta la UBA.

**Cuadro 23.** ..... 492  
Estudiantes de nivel medio según establecimiento y sexo por continuidad de estudios y elección de carrera.

**Cuadro 24.** ..... 493  
Estudiantes de nivel medio que declararon intención de continuar estudios superiores según establecimiento y sexo por lugar e institución en la que piensan realizarlos.

**ANEXO.** ..... 495

**Cédulas censales**

Estudiantes de grado -Formulario A-. ..... 497


Estudiantes de grado -Formulario B-. ..... 513

Estudiantes de posgrado. .... 533

Estudiantes secundarios. .... 551



# I INTRODUCCIÓN





Esta publicación está integrada por una selección de cuadros estadísticos cuyos datos exhiben el perfil socio-académico del conjunto de los estudiantes de la Universidad de Buenos Aires en sus tres niveles de enseñanza: medio, grado y posgrado.

En los meses de octubre y noviembre del año 2004 se realizó el Censo de Estudiantes de la Universidad de Buenos Aires dando cumplimiento a lo establecido en la Resolución CS 904/63 que dispone que, cada cuatro años, debe realizarse un censo de estudiantes de la Universidad. Esta práctica, si bien discontinuada a raíz de las sucesivas interrupciones del orden democrático en el país, fue retomada en el año 1988 y seguida sin excepciones hasta la actualidad.

La Resolución (R) 427/04 dispuso la obligatoriedad del censo para los estudiantes de la Universidad inscriptos en los colegios secundarios, el Ciclo Básico Común y las Facultades, en este último caso tanto en carreras de grado y posgrado cuanto en los cursos con aprobación del Consejo Superior cuyos certificados son otorgados por las Facultades. El relevamiento de las características académicas, sociales, laborales y demográficas de la población estudiantil está orientado a brindar información relevante para las tareas de planificación, gestión, seguimiento y evaluación de las actividades de la Universidad. Además, según lo dispuesto por la Resolución CS 3180/04, se llevó a cabo una reinscripción general de estudiantes en forma simultánea con la realización de este censo, con el objetivo de reafirmar su carácter obligatorio y actualizar la información relativa a la matrícula real.

La Secretaría de Asuntos Académicos, de acuerdo con lo dispuesto por la Resolución del Consejo Superior precitada tuvo a su cargo el operativo censal, a través de una Unidad General de Coordinación y Control, que incluyó, entre otras, las actividades censales en sus fases normativas, operativas y de contenidos y el posterior procesamiento de la información, que culmina con esta publicación de los resultados definitivos del censo.

La elaboración de las cédulas censales para los estudiantes secundarios, de grado y de posgrado<sup>1</sup> contempló las particularidades de cada nivel de enseñanza e incluyó elementos comunes que permitieran comparar los grupos de estudiantes así como mantener la continuidad de las series estadísticas construidas a partir de la información relevada en los censos anteriores. Además, se incorporaron

nuevos temas que reflejan las inquietudes de los distintos sectores que intervienen en el quehacer universitario, teniendo en cuenta los antecedentes nacionales e internacionales en la materia.

El cuestionario para estudiantes secundarios está conformado por 32 preguntas divididas en 6 secciones: características generales, características académicas, trabajo, grupo familiar, otras características y proyecto futuro de estudios. El cuestionario para estudiantes de grado consta de 80 preguntas divididas en 12 secciones: características generales, características académicas, primer ciclo de estudios en la UBA, estudios en la Facultad, becas y ayudas, actividades docentes y de investigación, cambio de carrera en la UBA, otros estudios, ingresos y trabajo, trabajo y estudios en la UBA, características del grupo familiar y otras características, con 27 preguntas adicionales para quienes cursaran simultáneamente más de una carrera. El cuestionario para estudiantes de posgrado incluye 51 preguntas divididas en 11 secciones: características generales, estudios de grado realizados, estudios de posgrado que cursa actualmente en UBA, financiamiento de los estudios de posgrado en UBA, otros estudios de posgrado, actividades de investigación, producción científica, ingresos y actividades laborales, actividad laboral y estudios en la UBA, actividades laborales docentes y otras actividades laborales.

El operativo censal fue un esfuerzo que requirió del trabajo conjunto y cooperativo de las distintas Unidades Académicas de la Universidad, cuyas autoridades debieron designar Coordinadores censales a los efectos de asignar la responsabilidad de la recepción, control, y distribución de los materiales, así como proveer los lugares físicos adecuados para las oficinas destinadas al censo. Estos Coordinadores fueron capacitados a través de reuniones organizadas por la Unidad de Coordinación y Control del censo para responder ante eventuales inconvenientes relacionados con la logística, la administración o el contenido de los formularios.

A cargo de los Coordinadores<sup>2</sup> de cada Unidad Académica estaba el equipo de censistas cuya función, de carácter netamente operativo, estaba orientada al asesoramiento a los estudiantes para la respuesta de los cuestionarios autoadministrados, su recepción y control posterior.

por Unidad Académica -Facultades, Ciclo Básico Común y otras dependencias del Rectorado y Consejo Superior-. El total de 30.007 docentes censados en las distintas Unidades Académicas es superior al total de 28.943 docentes en la Universidad, dado que un 3,5% de ellos se desempeña simultáneamente en más de una Unidad.

En el tercero se ofrece información estadística sobre los 37.242 cargos docentes y/o funciones equivalentes declarados por el personal docente censado agrupados para el conjunto de las Unidades Académicas y por Unidad Académica. Este total, superior al del total de personas, se explica dado que el 20,5% de los docentes tienen más de un cargo en la Universidad.

.....

<sup>1</sup> De acuerdo con el artículo 2º de la Res. CS 3078/04, con la denominación “docente” se hace referencia a las personas que tiene un cargo docente en la Universidad o desempeñan funciones docentes equivalentes en los Colegios Universitarios, Ciclo Básico Común, carreras de grado y en las carreras de posgrado dictadas en las Facultades y en otras dependencia de la Universidad, cualquiera sea su categoría, designación, dedicación y relación contractual, sea rentado o ad-honorem y aunque al momento del relevamiento no cumpla funciones docentes por causas circunstanciales o de programación.

<sup>2</sup> <http://www.censodocente.uba.ar> on line exclusivamente durante el período censal.

<sup>3</sup> Este valor corresponde al total de personas que desempeña funciones sólo en los establecimientos de nivel medio. Las 161 personas que, además de desarrollar funciones en este ámbito institucional, trabajan en otra dependencia de la Universidad -Facultades, Ciclo Básico Común y otras dependencias del Rectorado y Consejo Superior- han sido incorporados, de acuerdo con la máxima categoría docente agrupada, en la dependencia correspondiente del Sub-Capítulo 1.






## II

### PRIMERA PARTE

COMPARACIÓN  
INTERCENSAL





## II. 1. Estudiantes de grado<sup>1</sup>

En esta sección se presenta la evolución de algunas de las propiedades más significativas<sup>2</sup> relevadas en los censos de estudiantes de los años 1992, 1996, 2000 y 2004 para el nivel de grado. En primer término, y tal como puede observarse en el siguiente cuadro, la población estudiantil de grado ha tenido un crecimiento a lo largo de todo el período analizado aumentando en un 73,8% en el período 1992-2004. Este crecimiento no ha sido uniforme entre los años considerados ya que del crecimiento inicial del 8,6% entre 1992-1996, se pasa al 38,1% entre los años 1996-2000 y al 15,8% entre los dos últimos años censales.

**Cuadro 1.** Población estudiantil de grado.  
Años 1992, 1996, 2000 y 2004. Valores absolutos.

	Años censales			
	1992	1996	2000	2004
<b>Población estudiantil de grado</b>	<b>168.808</b>	<b>183.347</b>	<b>253.260</b>	<b>293.358</b>

Fuente: UBA. Censos de Estudiantes. Años 1992, 1996, 2000 y 2004.

La participación femenina en la población estudiantil de grado ha sido mayoritaria en el período 1992-2004, con una tendencia que refuerza el predominio de las mujeres, si bien su participación porcentual es muy similar en el último período intercensal (2000-2004).

**Cuadro 2.** Población estudiantil de grado según sexo.  
Años 1992, 1996, 2000 y 2004. En porcentajes.

Sexo	Años censales			
	1992	1996	2000	2004
Varón	45,4	41,7	39,8	39,4
Mujer	54,6	58,3	60,2	60,4
Sin datos	0,0	0,0	0,0	0,2
<b>Total</b>	<b>100,0</b>	<b>100,0</b>	<b>100,0</b>	<b>100,0</b>

Fuente: UBA. Censos de Estudiantes. Años 1992, 1996, 2000 y 2004.

La distribución de la población estudiantil por rangos de edad, en el período analizado, es relativamente estable más allá de un leve incremento en la participación de los menores de 20 años en los censos de los años 1996 y 2000. Además, se puede advertir, en los datos de los cuatro operativos que los estudiantes de 29 años o más no superan el 18% del total.

**Cuadro 3.** Población estudiantil de grado según grupos de edad.  
Años 1992, 1996, 2000 y 2004. En porcentajes.

Grupos de edad	Años censales			
	1992	1996	2000	2004
Menos de 20	17,4	19,2	19,3	17,5
20-22	28,7	32,3	32,2	28,4
23-25	23,2	21,6	22,6	23,1
26-28	12,8	10,8	10,4	13,4
29 y más	17,8	16,0	15,5	17,5
Sin datos	0,0	0,0	0,0	0,1
<b>Total</b>	<b>100,0</b>	<b>100,0</b>	<b>100,0</b>	<b>100,0</b>

Fuente: UBA. Censos de Estudiantes. Años 1992, 1996, 2000 y 2004.

Entre los años 1992 y 2004, la participación de la población estudiantil que cambió su lugar de residencia por motivos de estudios en la Universidad pasó del 10,3% al 14,3%, en una tendencia creciente, más allá de un leve descenso entre los años 1996 y 2000. Este hecho es particularmente relevante si se tiene en cuenta que la población estudiantil de la Universidad tuvo un notable incremento en el período analizado y el valor absoluto de los estudiantes que cambiaron su residencia por motivos de estudios en la UBA, para el año 2004, asciende a 41.917.

**Cuadro 4.** Población estudiantil de grado según cambio de residencia por motivos de estudios en UBA.  
Años 1992, 1996, 2000 y 2004. En porcentajes.

Cambio de residencia	Años censales			
	1992	1996	2000	2004
Sí cambió de residencia	10,3	12,8	11,1	14,3
No cambió de residencia	89,7	87,2	88,9	85,2
Sin datos	0,0	0,0	0,0	0,5
<b>Total</b>	<b>100,0</b>	<b>100,0</b>	<b>100,0</b>	<b>100,0</b>

Fuente: UBA. Censos de Estudiantes. Años 1992, 1996, 2000 y 2004.

La información relevada relativa al régimen del establecimiento de nivel medio de egreso muestra que disminuye, en todos los años censales, la participación de la población estudiantil que proviene de establecimientos públicos.

**Cuadro 5.** Población estudiantil de grado según régimen y dependencia del establecimiento de nivel medio.  
Años 1992, 1996, 2000 y 2004. En porcentajes.

Régimen y dependencia del secundario	Años censales			
	1992	1996	2000	2004
UBA	2,7	4,1	4,4	3,2
Otro público	51,2	45,1	41,4	40,1
Privado	44,7	49,4	53,0	55,0
Otro (incluye exterior)	1,3	1,4	1,2	0,6
Sin datos	0,0	0,0	0,0	1,0
<b>Total</b>	<b>100,0</b>	<b>100,0</b>	<b>100,0</b>	<b>100,0</b>

Fuente: UBA. Censos de Estudiantes. Años 1992, 1996, 2000 y 2004.

La distribución de la población estudiantil según el tiempo transcurrido desde el inicio de las actividades académicas en el Ciclo Básico Común y el inicio de los estudios en Facultad, permite advertir que, en los cuatro censos, la participación relativa correspondiente a las categorías “Menos de 1 año” y “1 año”, desciende del 76,0% en el año 1992 al 64,1% en el año 2004. Paralelamente, los valores correspondientes a las categorías “2 años” y “3 años”, se incrementan del 21,0% en el primer año de la serie al 28,5% en el último censo. Las participaciones relativas correspondientes a las categorías 4 y más años, desde el año 1996 no presentan variaciones significativas.

**Cuadro 6.** Población estudiantil de grado según tiempo transcurrido desde el inicio de las actividades en el Ciclo Básico Común y el inicio de los estudios en Facultad.  
Años 1992, 1996, 2000 y 2004. En porcentajes.

Tiempo transcurrido desde el inicio de actividades en el Ciclo Básico Común y el inicio de estudios en Facultad	Años censales			
	1992	1996	2000	2004
Menos de 1 año	4,2	4,4	8,7	3,0
1 año	71,8	66,5	63,4	61,1
2 años	17,2	18,2	17,0	22,2
3 años	3,8	4,9	4,8	6,3
4 años	1,5	2,1	1,9	1,8
5 o más años	1,5	3,8	4,1	3,2
Sin datos	0	0	0	2,4
<b>Total</b>	<b>100,0</b>	<b>100,0</b>	<b>100,0</b>	<b>100,0</b>

Fuente: UBA. Censos de Estudiantes. Años 1992, 1996, 2000 y 2004.

La fuente principal de ingresos de los estudiantes entre los años 1992 y 2004 ha variado significativamente, notándose una disminución en la participación de los estudiantes que se sustentan mediante el trabajo o la renta personal y un incremento importante de aquéllos cuyos gastos son solventados por los padres u otros familiares. Las categorías correspondientes a “Becas” y “Otras fuentes” se mantienen sin variaciones significativas.

**Cuadro 7.** Población estudiantil de grado según fuente principal de ingresos con la que cubre sus gastos personales.  
Años 1992, 1996, 2000 y 2004. (\*) En porcentajes.

Fuente principal de ingresos de cobertura de gastos personales	Años censales			
	1992	1996	2000	2004
Trabajo o renta personal	62,3	s.d.	s.d.	47,8
Sus padres u otros familiares	36,4	s.d.	s.d.	48,9
Becas	0,3	s.d.	s.d.	0,4
Otras fuentes	1,0	s.d.	s.d.	1,7
Sin datos	0,0	s.d.	s.d.	1,1
<b>Total</b>	<b>100,0</b>	<b>s.d.</b>	<b>s.d.</b>	<b>100,0</b>

Fuente: UBA. Censos de Estudiantes. Años 1992, 1996, 2000 y 2004.

(\*) Nota: la información sobre fuente principal de ingresos de los años 1996 y 2004 no es comparable con la de los años 1992 y 2000, y por ello no ha sido incluida en este cuadro.

La situación laboral de los estudiantes en el período comprendido por los tres últimos censos (1996, 2000 y 2004) mantiene valores similares en la categoría “Trabaja” con participaciones relativas que oscilan entre el 58,9% y 58,2% en el período analizado. La población estudiantil que no trabaja aumentó, entre 1996 y 2004, 7 puntos porcentuales. En cuanto los estudiantes que informaron no trabajar pero estar buscando trabajo, las participaciones relativas disminuyen a lo largo de toda la serie en el orden de casi 7 puntos porcentuales.

**Cuadro 8.** Población estudiantil de grado según situación laboral actual.  
Años 1996, 2000 y 2004. (\*) En porcentajes.

Situación laboral actual	Años censales		
	1996	2000	2004
Trabaja	58,9	58,5	58,2
No trabaja pero busca	26,3	24,2	19,5
No trabaja	14,8	17,3	21,8
Sin datos			0,5
<b>Total</b>	<b>100,0</b>	<b>100,0</b>	<b>100,0</b>

Fuente: UBA. Censos de Estudiantes. Años 1996, 2000 y 2004.

(\*) Nota: la información sobre la situación laboral de los estudiantes en el año 1992 no es comparable con la de los años 1996 a 2004 y por ello no ha sido incluida en este cuadro.

En cuanto a las horas de trabajo declaradas por los estudiantes se percibe que, entre los años 1996 y 2004, disminuyó la participación relativa de los que trabajan menos de 25 horas semanales, se mantuvo relativamente estable la población que trabaja entre 26 y 35 horas semanales y aumentó levemente la de quienes trabajan más de 35 horas.

**Cuadro 9.** Población estudiantil que trabaja según cantidad de horas semanales de trabajo.  
Años 1996, 2000 y 2004. En porcentajes.

Cantidad de horas semanales de trabajo	Años censales		
	1996	2000	2004
1 a 15 hs.	15,6	14,8	9,1
16 a 25 hs.	16,5	15,0	12,7
26 a 35 hs.	18,6	18,4	17,9
36 a 45 hs.	30,4	31,3	34,1
46 y más hs.	18,9	20,5	20,2
Sin datos			6,0
<b>Total</b>	<b>100,0</b>	<b>100,0</b>	<b>100,0</b>

Fuente: UBA. Censos de Estudiantes. Años 1996, 2000 y 2004.

El nivel de instrucción de los padres y las madres de los estudiantes de la Universidad ha aumentado en forma constante entre 1992 y 2004, con una marcada disminución en el porcentaje de los que no accedieron a la educación superior y el consecuente incremento de los que sí lo hicieron. Además, la variación más fuerte entre los años 1992 y 2004 es la merma en el porcentaje de padres y madres que sólo habían accedido al nivel primario, que se redujo del 26,7% al 19,7% en el caso de los padres y del 30,9% al 19,5% en el de las madres.

**Cuadro 10.** Población estudiantil de grado según nivel de instrucción de los padres (\*).  
Años 1992, 1996, 2000 y 2004. En porcentajes.

Nivel de instrucción de los padres	Nivel de instrucción del padre				Nivel de instrucción de la madre			
	Años censales				Años censales			
	1992	1996	2000	2004	1992	1996	2000	2004
Sin instrucción	0,6	0,7	0,4	0,4	0,7	0,8	0,6	0,4
Primario completo o incompleto	26,7	22,8	21,8	19,7	30,9	24,6	21,9	19,5
Secundario completo o incompleto	33,1	32,5	33,9	32,8	35,9	34,8	35,5	34,0
Terciario no universitario completo o incompleto	7,9	7,9	7,7	7,5	14,7	16,6	17,4	17,9
Universitario incompleto	10,9	12,0	12,4	12,3	7,1	8,6	9,2	9,1
Universitario completo	20,8	24,0	23,8	24,1	10,7	14,6	15,5	17,2
Sin datos	0,0	0,0	0,0	3,1	0,0	0,0	0,0	1,8
<b>Total</b>	<b>100,0</b>	<b>100,0</b>	<b>100,0</b>	<b>100,0</b>	<b>100,0</b>	<b>100,0</b>	<b>100,0</b>	<b>100,0</b>

Fuente: UBA. Censos de Estudiantes. Años 1992, 1996, 2000 y 2004.

(\*) En el año 2004 se incluyeron categorías sobre realización de posgrados (Carrera de Especialización, Maestría y Doctorado). A los efectos de la comparación intercensal se incluyó a quienes tenían posgrados en la categoría universitario completo.

.....

<sup>1</sup> El censo del año 2004, dado los instrumentos aplicados -Formulario A para estudiantes que cursan una sola carrera en la UBA y Formulario B para estudiantes simultáneos- permite diferenciar entre personas que realizan estudios de grado en la Universidad, población estudiantil y matrícula. Debe entenderse por población estudiantil al grupo de estudiantes conformado por los que sólo cursan una carrera en la Universidad y aquéllos que cursan por lo menos dos carreras en distintas Unidades Académicas -simultaneidad externa-. La matrícula está conformada por los tres tipos de estudiantes, es decir, los que cursan sólo una carrera en la Universidad, los que cursan por lo menos dos carreras correspondientes a distintas Unidades Académicas -simultaneidad externa- y los que cursan por lo menos dos carreras pertenecientes a la misma Unidad Académica -simultaneidad interna-. Para poder realizar la comparación intercensal se debe trabajar con la "población estudiantil" (sumatoria de los estudiantes que cursan sólo una carrera de grado en la UBA y los estudiantes simultáneos externos).

<sup>2</sup> Se entiende por propiedades más significativas a aquellas que: 1) permiten la comparación, 2) brindan información sobre rasgos generales y académicos básicos para caracterizar a la población estudiantil.

## II. 2. Estudiantes de Posgrado

El número total de estudiantes de posgrado casi se ha triplicado entre los años 1992 y 2004 con un aumento del 194,8%. Entre los años 1992 y 1996 el incremento de estudiantes fue relativamente moderado (10,7%), posteriormente el crecimiento fue muy fuerte, del 73,3% entre 1996 y 2000 y del 53,7% entre los años 2000 y 2004.

**Cuadro 1.** Evolución de los estudiantes de posgrado.  
Años 1992, 1996, 2000 y 2004.

	Años censales			
	1992	1996	2000	2004
<b>Estudiantes de posgrado</b>	<b>4.592</b>	<b>5.082</b>	<b>8.809</b>	<b>13.536</b>

Fuente: UBA. Censos de Estudiantes. Años 1992, 1996, 2000 y 2004.

La participación femenina en la matrícula de posgrado es mayoritaria al igual que en el caso de los estudiantes de grado, percibiéndose una tendencia creciente del porcentaje de mujeres entre los años 1992 y 2000 (pasando del 51,9% al 59,6%) y una tenue reversión de esta tendencia entre el 2000 y el 2004 dado que la participación relativa de las mujeres disminuyó del 59,6% al 58,2%.

**Cuadro 2.** Estudiantes de posgrado según sexo.  
Años 1992, 1996, 2000 y 2004. En porcentajes

Sexo	Años censales			
	1992	1996	2000	2004
Varón	48,1	41,4	40,4	41,7
Mujer	51,9	58,6	59,6	58,2
Sin datos	0,0	0,0	0,0	0,1
<b>Total</b>	<b>100,0</b>	<b>100,0</b>	<b>100,0</b>	<b>100,0</b>

Fuente: UBA. Censos de Estudiantes. Años 1992, 1996, 2000 y 2004.

Debe tenerse presente al analizar la edad de los estudiantes de posgrado, que el cursado de este nivel de estudios supone normalmente la posesión de un título de grado, y por ello son excepcionales los casos de estudiantes con menos de 25 años. En este sentido, se observa que en el rango de 25 a 40 años se concentra, en los cuatro censos, más del 70% de los estudiantes, y entre los 25 y los 44 años más del 80%. No hubo cambios significativos en la distribución de los estudiantes de posgrado según grupos de edad entre los años 1992 y 2004, con la excepción de un notable incremento entre quienes tienen 50 años o más, que aumentaron su participación del 5,4% al 10,0%.

**Cuadro 3.** Estudiantes de posgrado según grupos de edad.  
Años 1992, 1996, 2000 y 2004. En porcentajes.

Grupos de edad	Años censales			
	1992	1996	2000	2004
Menos de 25	3,2	0,8	1,6	1,5
25 a 29	29,0	25,6	29,1	29,4
30 a 34	29,1	29,3	27,2	28,5
35 a 39	17,9	17,7	15,2	14,3
40 a 44	9,1	11,5	10,5	9,4
45 a 49	6,4	8,1	8,1	6,9
50 y más	5,4	6,9	8,4	10,0
Sin datos	0,0	0,0	0,0	0,1
<b>Total</b>	<b>100,0</b>	<b>100,0</b>	<b>100,0</b>	<b>100,0</b>

Fuente: UBA. Censos de Estudiantes. Años 1992, 1996, 2000 y 2004.

En cuanto a los estudios de grado realizados el análisis de la serie muestra que, más allá de algunas oscilaciones, las carreras de especialización son la opción mayoritaria que agrupa alrededor del 60% de la población estudiantil de este nivel, en tanto que la participación en las maestrías y los doctorados se ubica en torno, en cada caso, al 20% de los estudiantes.

**Cuadro 4.** Estudiantes de posgrado según tipo de estudios cursados en la Universidad.  
Años 1992, 1996, 2000 y 2004. (\*)

Tipo de estudios	Años censales		
	1996	2000	2004
Carreras de Especialización	57,4	65,3	60,9
Maestría	20,7	17,6	19,5
Doctorado	21,9	17,1	19,4
Sin datos	0,0	0,0	0,2
<b>Total</b>	<b>100,0</b>	<b>100,0</b>	<b>100,0</b>

Fuente: UBA. Censos de Estudiantes. Años 1992, 1996, 2000 y 2004.

(\*) Nota: La información de los estudiantes de carreras de posgrado según tipo de estudios del año 1992 no resulta comprable con la de los censos siguientes dado que en ese año se incluyeron los estudiantes de cursos y seminarios no integrados a Carreras de Especialización, Maestría o Doctorado.

La participación en actividades y funciones docentes de los estudiantes de posgrado en la UBA muestra una tendencia descendente entre los años 1996 y 2004, pasando el porcentaje de quienes desarrollan estas actividades del 36,1% al 21,9%.

**Cuadro 5.** Estudiantes de posgrado según desarrollo de actividades y funciones docentes en UBA.  
Años 1992, 1996, 2000 y 2004. En porcentajes.

Desarrollo de actividades y funciones docentes en UBA	Años censales			
	1992	1996	2000	2004
Sí desarrolla	s.d.	36,1	31,9	21,9
No desarrolla	s.d.	63,9	68,1	77,5
Sin datos	s.d.	0,0	0,0	0,6
<b>Total</b>	<b>s.d.</b>	<b>100,0</b>	<b>100,0</b>	<b>100,0</b>

Fuente: UBA. Censos de Estudiantes. Años 1992, 1996, 2000 y 2004.

Puede advertirse que la fuente principal de ingresos ha sido en 1992 y 2004 el trabajo o la renta personal, con una participación relativa de alrededor del 80% del total, seguida por las becas con porcentajes que oscilan en torno al 10% y, en tercer término, se ubica el aporte de los padres u otros familiares con el 8,9% de los casos en 1992 y el 6,5% en el año 2004.

**Cuadro 6.** Estudiantes de posgrado según principal fuente de ingresos.  
Años 1992, 1996, 2000 y 2004. (\*) En porcentajes.

Fuente de ingresos	Años censales			
	1992	1996	2000	2004
Trabajo o renta personal	79,4	s.d.	s.d.	82,4
Sus padres u otros familiares	8,9	s.d.	s.d.	6,5
Becas	10,3	s.d.	s.d.	9,2
Otras fuentes	1,4	s.d.	s.d.	0,8
Sin datos	0,0	s.d.	s.d.	1,1
<b>Total</b>	<b>100,0</b>	<b>s.d.</b>	<b>s.d.</b>	<b>100,0</b>

Fuente: UBA. Censos de Estudiantes. Años 1992, 1996, 2000 y 2004.

(\*) Nota: la información del año 1996 no tiene una apertura que permita la comparación con los años 1992 y 2004, y en el año 2000 no se indagó sobre la principal fuente de ingresos.



## II. 3. Estudiantes Secundarios

En esta sección se presenta la información sobre la variación entre los años 1992 y 2004 de las distribuciones de las principales características de los estudiantes de los tres colegios secundarios de la Universidad: el Colegio Nacional de Buenos Aires, la Escuela Superior de Comercio Carlos Pellegrini y el Instituto Libre de Segunda Enseñanza (I.L.S.E.). Sin embargo, debe tenerse presente que en los censos de los años 1992 y 1996 no fueron censados los estudiantes del I.L.S.E.

La cantidad de estudiantes de los establecimientos de nivel medio de la Universidad se ha incrementado entre 1992 y 2004 en un 26,5%, si bien este aumento se produjo en realidad a partir del año 2000 como consecuencia básicamente de la incorporación al censo de los estudiantes del I.L.S.E. ya que luego de este último año la matrícula se ha estabilizado en torno a los 5.550 alumnos.

**Cuadro 1.** Estudiantes secundarios.  
Años 1992, 1996, 2000 y 2004.

	Años censales			
	1992	1996	2000	2004
<b>Estudiantes secundarios</b>	<b>4.392</b>	<b>4.768</b>	<b>5.555</b>	<b>5.558</b>

Fuente: UBA. Censos de Estudiantes. Años 1992, 1996, 2000 y 2004.

A diferencia de la matrícula de grado y posgrado, en los colegios secundarios son mayoría los varones, si bien la diferencia con respecto a la participación de las mujeres no es de gran magnitud. En este sentido, se observa una cierta estabilidad a través del tiempo en la distribución por sexo, con una participación de los varones en los cuatro censos de alrededor del 53% y de las mujeres de alrededor del 47%.

**Cuadro 2.** Estudiantes secundarios según sexo.  
Años 1992, 1996, 2000 y 2004. En porcentajes.

Sexo	Años censales			
	1992	1996	2000	2004
Varón	53,5	52,7	53,2	52,4
Mujer	46,5	47,3	46,8	47,5
Sin datos	0,0	0,0	0,0	0,1
<b>Total</b>	<b>100,0</b>	<b>100,0</b>	<b>100,0</b>	<b>100,0</b>

Fuente: UBA. Censos de Estudiantes. Años 1992, 1996, 2000 y 2004.

La distribución de los estudiantes de nivel medio de la Universidad, según el régimen de los establecimientos de nivel primario de los cuales provienen, ha tenido fuertes variaciones entre los años 1992 y 2004, observándose en todos los períodos intercensales una disminución de la matrícula procedente de las escuelas públicas cuya participación relativa descendió del 64,7% en 1992 al 40,2% en el año 2004.

**Cuadro 3.** Estudiantes secundarios según régimen de la escuela del nivel primario.  
Años 1992, 1996, 2000 y 2004. En porcentajes.

Régimen de la escuela de nivel primario	Años censales			
	1992	1996	2000	2004
Público	64,7	58,6	46,6	40,2
Privado	35,0	40,9	53,0	58,9
Otro (incluye exterior)	0,3	0,5	0,4	0,1
Sin datos	0,0	0,0	0,0	0,8
<b>Total</b>	<b>100,0</b>	<b>100,0</b>	<b>100,0</b>	<b>100,0</b>

Fuente: UBA. Censos de Estudiantes. Años 1992, 1996, 2000 y 2004.

La información sobre el nivel de instrucción de los padres y las madres de los estudiantes refleja un constante aumento en el acceso a los niveles superiores de estudios. De hecho, se percibe una tendencia decreciente en el porcentaje de padres y madres que no han tenido acceso a la educación superior y una tendencia creciente en la participación relativa de quienes cursaron en el nivel superior de estudios.

**Cuadro 4.** Estudiantes secundarios según nivel de instrucción de los padres (\*).  
Años 1992, 1996, 2000 y 2004. En porcentajes.

Nivel de instrucción de los padres	Nivel de instrucción del padre				Nivel de instrucción de la madre			
	Años censales				Años censales			
	1992	1996	2000	2004	1992	1996	2000	2004
Sin instrucción	0,2	0,2	0,3	0,0	0,2	0,2	0,4	0,0
Primario completo o incompleto	4,3	3,2	2,4	1,4	3,6	3,0	1,7	0,9
Secundario completo o incompleto	15,9	16,5	15,0	11,8	19,7	17,4	13,8	9,8
Terciario no universitario completo o incompleto	5,0	6,4	6,9	5,7	11,2	12,0	11,9	10,1
Universitario incompleto	15,7	14,5	14,0	11,9	13,8	13,4	11,4	9,8
Universitario completo	59,0	59,2	61,4	61,0	51,6	54,0	60,8	62,8
Sin datos	0,0	0,0	0,0	8,2	0,0	0,0	0,0	6,6
<b>Total</b>	<b>100,0</b>	<b>100,0</b>	<b>100,0</b>	<b>100,0</b>	<b>100,0</b>	<b>100,0</b>	<b>100,0</b>	<b>100,0</b>

Fuente: UBA. Censos de Estudiantes. Años 1992, 1996, 2000 y 2004.


(\*) En el año 2004 se incluyeron categorías sobre realización de posgrados (Carrera de Especialización, Maestría y Doctorado). A los efectos de la comparación intercensal se incluyó a quienes tenían posgrados en la categoría universitario completo.




**III**

**SEGUNDA PARTE**

RELEVAMIENTO  
GENSAL 2004









1

**ESTUDIANTES  
DE GRADO**








# 1.1

## **PRINCIPALES RESULTADOS**







## INTRODUCCIÓN

En el marco del Programa censal se definió la “unidad de relevamiento de información” como la persona que cursa una carrera de grado (de cualquier duración) o un curso con aprobación del Consejo Superior. Durante el operativo censal, se aplicaron dos tipos de formularios (Formulario A y Formulario B). El último fue completado por las personas que cursan más de una carrera en la UBA en forma simultánea, manteniendo la unidad de relevamiento de información antes definida. Este procedimiento ha permitido obtener la información sobre dos “poblaciones de estudio” en el nivel de grado en la Universidad de Buenos Aires: la población estudiantil o estudiantes y la matrícula.

La **población estudiantil o estudiantes** está constituida por el conjunto de personas que cursan sólo una carrera de nivel de grado y las que cursan, en forma simultánea, más de una carrera de grado en distintas Unidades Académicas (simultaneidad externa o entre Unidades Académicas). En este caso la persona es computada como estudiante en cada una de la Unidades en las que ha declarado realizar una actividad académica en forma sistemática.

La **matrícula** está constituida por la totalidad de las personas que están cursando una o más carreras de grado en la Universidad de Buenos Aires en la misma o diferentes Unidades Académicas. Es decir, se consideran, en este caso, ambos tipos de simultaneidades, la “externa” o entre Unidades Académicas y la “interna” que implica la simultaneidad de cursado de carreras en una misma Unidad Académica. En este caso la persona es computada tantas veces como carreras o cursos realice en la Universidad en la misma o diferentes Unidades Académicas.

De acuerdo con los resultados del Censo 2004 realizan actividades académicas de nivel de grado en forma sistemática 289.514 personas. La población estudiantil alcanza a 293.358 estudiantes y la matrícula total de la Universidad asciende a 297.639. Esto implica que 8.125 personas cursan en forma simultánea más de una carrera de nivel de grado en la Universidad de Buenos Aires.

La distribución de la matrícula por Unidad Académica es la siguiente

Unidad Académica	Matrícula	
	Valores absolutos	%
Agronomía	4.007	1,3
Arquitectura, Diseño y Urbanismo	24.326	8,2
Ciencias Económicas	44.649	15,0
Ciencias Exactas y Naturales	6.708	2,3
Ciencias Sociales	25.594	8,6
Ciencias Veterinarias	4.733	1,6
Derecho	31.827	10,7
Farmacia y Bioquímica	5.193	1,7
Filosofía y Letras	14.950	5,0
Ingeniería	9.621	3,2
Medicina	26.494	8,9
Odontología	1.970	0,7
Psicología	18.838	6,3
Ciclo Básico Común	78.684	26,4
Rectorado	45	0,01
<b>Total</b>	<b>297.639</b>	<b>100,0</b>

## DISTRIBUCIÓN DE LA POBLACIÓN ESTUDIANTIL

La población estudiantil censada en este operativo asciende a 293.358 estudiantes<sup>1</sup>. La distribución de los estudiantes por Unidades Académicas es la siguiente: el Ciclo Básico Común es la que presenta el mayor peso relativo con el 26,8% de los estudiantes de la Universidad -78.681- seguido por las Facultades de Ciencias Económicas con el 15,2% -44.645-, de Derecho con el 10,7% -31.128-, de Medicina con el 8,8% -25.862-, de Ciencias Sociales con el 8,6% -25.346-, de Arquitectura, Diseño y Urbanismo con el 8,1% -23.825-, de Psicología con el 6,4% -18.662-, de Filosofía y Letras con el 4,9% -14.330-, de Ingeniería con el 3,0% -8.923-, de Ciencias Exactas y Naturales con el 2,1% -6.041-, de Farmacia y Bioquímica con el 1,7% -5.068-, de Ciencias Veterinarias con el 1,6% -4.678-, de Agronomía con el 1,3% -3.861-, de Odontología con el 0,7% -1.963- y el Rectorado con sólo 45 estudiantes.

Si se asignan los estudiantes del Ciclo Básico Común a las Unidades Académicas a las que pertenece la carrera que el estudiante ha declarado estar cursando, se mantienen las mismas posiciones relativas.

### Distribución de la población estudiantil por Unidad Académica<sup>2</sup>

*En este apartado, se presenta el análisis de la distribución de la población de estudiantes por carrera y Unidad Académica en la que ha declarado estar cursándola. Dado que la distribución analizada toma como eje las carreras informadas por los estudiantes, los que están cursándolas en el Ciclo Básico Común, en el análisis de la variable “sexo” están imputados a la carrera respectiva.*

#### • Facultad de Agronomía

Del total de 4.550 estudiantes que cursan carreras de esta Unidad Académica, el 84,9% cursa en Facultad y el 15,1% restante en el Ciclo Básico Común.

La carrera de Agronomía concentra al 70,0% de los estudiantes, el 13,6% de los estudiantes cursan la carrera de Economía y Administración Agrarias, el 8,8% la de Jardinería, el 5,1% la de Floricultura y el 2,5% restante se distribuye entre las demás carreras (Ciencias Ambientales, Gestión de Agroalimentos, Producción Vegetal Intensiva y Producción Vegetal Orgánica).

El 66,4% de los estudiantes son varones. La distribución por sexo y carrera muestra un predominio de varones en las carreras de: Agronomía, Producción Vegetal Intensiva, Economía y Administración Agrarias y Producción Vegetal Orgánica, y de mujeres en las carreras de: Floricultura, Gestión de Agroalimentos, Jardinería y Ciencias Ambientales.

#### • Facultad de Arquitectura, Diseño y Urbanismo

Del total de 34.392 estudiantes que han declarado cursar carreras de esta Unidad Académica, el 69,3% cursa en Facultad y el 30,7% restante en el Ciclo Básico Común.

Las carreras de Arquitectura -37,7%- y de Diseño Gráfico -27,3%- son las que concentran la mayor proporción de estudiantes seguidas por la de Diseño de Indumentaria y Diseño Textil -15,2%-, la de Diseño de Imagen y Sonido -13,0%-, la de Diseño Industrial -5,8%- y la de Planificación y Diseño del Paisaje -0,9%-.

El 55,5% de los estudiantes son mujeres. En la distribución por sexo y carrera se destaca una alta participación relativa de mujeres que cursan la carrera de Diseño de Indumentaria y Diseño Textil -96,3%- y la de Planificación y Diseño del Paisaje -68,7%-. Por otro lado, las carreras con mayor participación relativa de varones son la de Diseño Industrial -66,7%-, la de Arquitectura -55,5%- y la de Diseño de Imagen y Sonido -54,4%-.

#### • Facultad de Ciencias Económicas

Del total de 57.102 estudiantes que declaran cursar una carrera de esta Unidad Académica, el 78,2% cursa en Facultad y el 21,8% restante en el Ciclo Básico Común.

La carrera de Contador Público concentra algo más de la mitad de los estudiantes -52,5%- seguida por la carrera de Administración -32,3%-, la de Economía -9,1%-, la de Actuario -3,3%- y la de Sistemas de Información de las Organizaciones -2,7%-. Los estudiantes se distribuyen por sexo en proporciones similares con un leve predominio de mujeres -52,1%-.

Si se considera la distribución de la variable “Sexo” por carreras, predominan los varones en las carreras de Sistemas de Información de las Organizaciones -69,0%-

y de Economía -61,1%- y las mujeres en las carreras de Contador Público -56,8%- y de Actuario -54,6%-. En la carrera de Administración se distribuyen en proporciones similares varones -50,1%- y mujeres -49,8%-.

• *Facultad de Ciencias Exactas y Naturales*

Del total de 8.263 estudiantes el 73,1% cursa en Facultad y el 26,9% restante en el Ciclo Básico Común.

Las licenciaturas en Ciencias Biológicas -38,8%-, en Ciencias de la Computación -19,0%-, en Ciencias Físicas -11,0%- y en Ciencias Químicas -10,4%- son las carreras con mayor proporción de estudiantes seguidas por las de Ciencias Matemáticas -8,8%-, de Ciencias Geológicas -4,6%- y de Ciencias de la Atmósfera -2,3%-. Los distintos profesorados concentran el 2,6% de los estudiantes. El restante 2,4% está compuesto por los estudiantes de las carreras de Paleontología, de Oceanografía, de Ciencia y Tecnología de Alimentos, de Pronosticador Meteorológico Universitario y de Ingeniería de Alimentos.

La distribución por sexo es homogénea, con un leve predominio de varones -50,6%-. Por carreras se observa una mayor participación relativa de varones en las licenciaturas de Ciencias de la Computación -82,3%- y de Ciencias Físicas -71,7%-, mientras que en la de Ciencias Biológicas predominan las mujeres -68,6%-. Igualmente es mayor la participación relativa de mujeres en el total de estudiantes de los profesorados -66,4%-.

• *Facultad de Ciencias Sociales*

Del total de 33.213 estudiantes el 76,3% cursa en Facultad y el 23,7% restante en el Ciclo Básico Común.

La carrera de Ciencias de la Comunicación Social concentra algo más de las dos quintas partes de los estudiantes -40,6%- seguida por la carrera de Relaciones del Trabajo -17,3%-, de Sociología -16,2%-, de Ciencia Política -15,2%-, de Trabajo Social -10,5%- y el Profesorado en Sociología -0,2%-.

La distribución de los estudiantes por sexo muestra un predominio de mujeres -64,7%- por sobre los varones. Esta mayor participación relativa de mujeres se

mantiene en las carreras de Trabajo Social -92,5%-, de Relaciones del Trabajo -72,5%- y de Ciencias de la Comunicación Social -62,5%-. En las restantes carreras los estudiantes se distribuyen en proporciones similares entre varones y mujeres.

• *Facultad de Ciencias Veterinarias*

De los de 6.734 estudiantes el 69,5% cursa en Facultad y el 30,5% restante en el Ciclo Básico Común.

La carrera de Veterinaria concentra casi la totalidad de los estudiantes -97,1%-, el 2,7% cursa la carrera de Bioterios y el 0,2% la de Gestión de Agroalimentos.

El 71,0% de los estudiantes son mujeres. La distribución por sexo y carreras muestra el predominio de mujeres en todas las carreras pertenecientes a esta Facultad.

• *Facultad de Derecho*

De los 40.810 estudiantes el 77,0% cursa en Facultad y el 23,0% restante en el Ciclo Básico Común.

La carrera de Abogacía concentra casi la totalidad de los estudiantes -95,1%-, el 4,3% cursa la carrera de Traductorado Público y 0,5% la de Calígrafo Público.

En el total estudiantes predominan las mujeres con el 60,7%. La distribución por sexo y carrera muestra, también, el predominio de mujeres en todas las carreras que allí se dictan. En Abogacía, carrera de mayor peso cuantitativo, la proporción de mujeres es 59,5%. En las dos carreras restantes, su participación relativa es aún mayor -85,2% en la carrera de Traductorado Público y 78,9% en la carrera de Calígrafo Público-.

• *Facultad de Farmacia y Bioquímica*

De los 7.099 estudiantes el 71,4% cursa en Facultad y el 28,6% restante en lo hace en el Ciclo Básico Común.

Las carreras de Bioquímica y de Farmacia son las de mayor peso cuantitativo, ya que entre ambas, concentran casi la totalidad de los estudiantes (Bioquímica el 50,6% y Farmacia el 40,2%). La carrera de Óptico Técnico especializado en Lentes de Contacto concentra el 8,5% de los estudiantes, mientras que la carrera de Ciencia y Tecnología de los Alimentos el 0,7%.

El 69,3% de los estudiantes son mujeres. La distribución por sexo y carrera muestra un predominio de mujeres en todas ellas. Así, por ejemplo, 70,7% de los estudiantes de Bioquímica y el 69,4% de los de Farmacia son mujeres.

• *Facultad de Filosofía y Letras*

De los 18.497 estudiantes el 77,6% cursa en Facultad y el 22,4% restante lo hace en el Ciclo Básico Común.

Las licenciaturas y/o profesorado en Letras -21,1%-, en Historia -16,5%-, en Filosofía -15,2%-, en Ciencias Antropológicas -15,0%- y en Ciencias de la Educación -10,0%- son las carreras con mayor proporción de estudiantes seguidas por la carrera de Edición -4,6%- y las licenciaturas y/o profesorado en Geografía -2,8%- y en Bibliotecología y Ciencia de la Información -2,0%-.

En la distribución por sexo se observa un predominio de las estudiantes mujeres -65,0%-. Se mantiene la mayor participación relativa de mujeres en todas las carreras con excepción de la licenciatura y/o profesorado en Filosofía, que presenta un leve predominio de varones -55,8%-. En las licenciaturas y/o profesorado de Ciencias de la Educación, en Artes, en Bibliotecología y Ciencia de la Información la participación relativa de mujeres supera el valor del total de estudiantes en más de 8 puntos porcentuales -87,6%, 81,5% y 73,3% respectivamente son mujeres-.

• *Facultad de Ingeniería*

Del total de 13.360 estudiantes el 66,8% cursa en Facultad y el 33,2% restante en el Ciclo Básico Común.

Las carreras de Ingeniería en Informática -23,9%-, de Ingeniería Industrial -22,0%-,

de Ingeniería Electrónica -15,8%- y de Análisis de Sistemas -13,0%- son las que concentran la mayor proporción de estudiantes seguidas por las carreras de Ingeniería Civil -8,4%-, de Ingeniería Química -7,4%-, de Ingeniería Mecánica -6,0%-, de Ingeniería Electricista -1,6%-, de Ingeniería Naval y Mecánica -0,9%-, de Agrimensura -0,9%- y de Ingeniería de Alimentos -0,1%-.

El 82,6% de los estudiantes de la Facultad son varones. La distribución de los estudiantes según sexo y carrera mantiene el predominio de varones, con la excepción de la carrera de Ingeniería de Alimentos donde 5 de los 7 estudiantes son mujeres. La participación relativa de mujeres en Ingeniería Química es algo superior a la de las otras carreras con el 47,1% de sus estudiantes mujeres.

• *Facultad de Medicina*

De los 40.041 estudiantes el 64,6% cursa en Facultad y el 35,4% restante lo hace en el Ciclo Básico Común.

La carrera de Medicina concentra casi dos tercios de los estudiantes -63,6%-, el 9,4% cursa la carrera de Nutrición, el 9,3% la de Kinesiología y Fisiatría, el 7,2% la de Enfermería Universitaria, el 2,7% la de Obstetricia, el 2,0% la de Fonoaudiología y 0,9% la Licenciatura en Enfermería. El restante 4,8% -1.914 estudiantes- se distribuye entre los distintos cursos, siendo el Curso de Radiología el que concentra la mayor participación relativa de estudiantes de esta población, el 68,2% -1.306 estudiantes-.

La distribución por sexo muestra un predominio de mujeres en todas las carreras y cursos que allí se dictan -72,1%-. En Medicina, carrera de mayor peso cuantitativo, la proporción de mujeres asciende al 67,2%. En la carrera de Kinesiología y Fisiatría y en los Cursos de Radiología y de Perfusionista en Cirugía Cardíaca la participación relativa de mujeres es del 59,8%, 75,2% y 66,7% respectivamente. En el resto de las carreras o cursos esta participación de mujeres es muy superior a los valores mencionados, con un mínimo de 81,3% en Enfermería Universitaria y un máximo de 98,4% en Obstetricia.

• *Faculta de Odontología*

Del total de 3.102 estudiantes el 63,3% cursa en Facultad y el 36,7% restante en el Ciclo Básico Común.

La carrera de Odontología concentra casi la totalidad de los estudiantes -93,7%-. Los cursos de Laboratorio Dental y de Asistencia Dental concentran el 3,8% y 2,5% respectivamente del estudiantado.

En el conjunto de estudiantes hay un marcado predominio de estudiantes mujeres -71,7%-, especialmente en la carrera de Odontología.

• *Facultad de Psicología*

De los 26.054 estudiantes el 71,6% cursa en Facultad y el 28,4% restante en el Ciclo Básico Común.

La Licenciatura en Psicología concentra casi la totalidad de los estudiantes -92,3%- seguida por las carreras de Terapia Ocupacional -3,5%-, de Musicoterapia -2,6%- y el Profesorado de Enseñanza Media y Superior en Psicología -1,6%-.

En la distribución por sexo se observa un marcado predominio de estudiantes mujeres -82,2%-. Esta distribución, se mantiene en todas las carreras en proporciones que reproducen aproximadamente la distribución del total de esta variable. Son excepciones la carrera de Terapia Ocupacional, en la que la participación relativa de mujeres asciende al 95,5% y en la de Musicoterapia en la que la participación relativa de varones es algo superior al de las otras carreras -33,1%-.

• *Rectorado*

La carrera Administración y Práctica Legislativa cuenta con 45 estudiantes censados, de los cuales 26 son mujeres y 19 varones.

### CARACTERÍSTICAS GENERALES<sup>3</sup>

#### Sexo

La distribución por sexo de la población de estudiantes muestra un predominio de la categoría “Mujer” 60,4% -177.286 estudiantes- por sobre la categoría “Varón” 39,4% -115.592- para el total de la Universidad.

En el análisis de la distribución por Unidad Académica se observa que la Facultad de Psicología es la que concentra la mayor participación relativa de estudiantes mujeres con 83,4% de sus estudiantes de este sexo. En tanto en las Facultades de Medicina, de Farmacia y Bioquímica, de Odontología y de Veterinaria algo más del 70% de sus estudiantes son mujeres, superando, en todos los casos, en más de 10 puntos porcentuales el total general de la Universidad para esta categoría. Por otro lado las Unidades Académicas con mayor población relativa masculina son las Facultades de Ingeniería y de Agronomía con el 81,9% y el 65,0% de sus estudiantes varones respectivamente. En el resto de las Unidades Académicas la distribución por sexo se mantiene cercana a los totales generales de la Universidad.

#### Nacionalidad

Al considerar el país de nacimiento informado por los estudiantes, se observa que el 97,8% -286.905- se declaran argentinos, el 2,1% -6.078- declara ser extranjero, siendo la categoría “Países limítrofes y del Perú” la que concentra los valores más significativos con el 1,5% -4.384-.

Las Unidades Académicas con mayor presencia relativa de estudiantes que informan nacionalidad extranjera son las de Odontología, la de Medicina, el Ciclo Básico Común y la de Ingeniería -4,4%, 3,7%, 2,7% y 2,4% de sus estudiantes respectivamente-.

Considerando sólo a los estudiantes de los “Países limítrofes y Perú”, las Unidades Académicas con mayor participación relativa de estudiantes en esta categoría son las Facultades de Odontología, de Medicina y el Ciclo Básico Común -3,0%, 3,0% y 2,2% de sus estudiantes respectivamente-. En las Facultades de Odontología y

de Filosofía y Letras se observan las mayores participaciones relativas de estudiantes extranjeros de otro origen<sup>4</sup> -1,4% y 1,0% respectivamente-.

### Edad

De los 293.358 estudiantes censados, el 69,0% declaró una edad inferior a 26 años, el 18,2% declaró edades entre 26 y 30 años y el 12,7% restante declaró edades superiores a los 30 años.

En casi la totalidad de las Unidades Académicas -a excepción de Filosofía y Letras y el Rectorado- la participación relativa de estudiantes que han declarado 25 y menos años, se mantiene entre un máximo de 66,8% en la Facultad de Ingeniería y un mínimo del 58,2% en la de Farmacia y Bioquímica.

En la Facultad de Filosofía y Letras y el Rectorado se observa una situación diferente en la distribución por edad del estudiantado. De los 14.330 estudiantes de Filosofía y Letras, la participación relativa de los menores de 26 años es sensiblemente inferior que en las otras Unidades Académicas -47,4%- , teniendo mayor peso relativo la población comprendida en los grupos etarios “26 a 30 años” y “31 años y más” que representan el 23,8% y 28,7% de los estudiantes respectivamente.

### Estado Civil

El 85,2% de los estudiantes de la Universidad declaran ser solteros -249.800-, mientras que el 12,7% informó estar casado o unido -37.401- y el 1,9% se ubicó en la categoría “Otro” (viudo, separado, divorciado, etc.) -5.668-.

Por Unidad Académica la participación relativa de los estudiantes solteros es más alta en el Ciclo Básico Común -92,3% de sus estudiantes- y más baja en Filosofía y Letras -73,6% de sus estudiantes-. Inversamente, la participación relativa de los estudiantes en la categoría “Casado o unido” es más alta entre los estudiantes de Filosofía y Letras -20,9% de sus estudiantes- y Psicología -18,9% de sus estudiantes-. También, la participación relativa de los estudiantes que informaron otro estado civil es más alta en estas últimas Unidades Académicas -5,2% y 3,6% de sus estudiantes respectivamente-.

### Hijos

De los 293.358 estudiantes censados el 10,0% declara tener hijos. Con respecto a la cantidad de hijos, el 5,5% declaró tener uno, el 3,0% dos y el 1,6% tres o más hijos.

Son las Facultades de Filosofía y Letras, de Psicología y de Derecho las que presentan mayor peso relativo de estudiantes con al menos un hijo -18,0%, 15,1% y 14,1% respectivamente-. En forma inversa, en la Facultad de Ingeniería y el Ciclo Básico Común se observan las menores participaciones relativas de estudiantes en esta situación -6,5% de sus estudiantes-.

### Núcleo de convivencia

La mayoría de los 293.358 estudiantes censados -86,8%- declara convivir con “Familiares”, el 6,7% vivir “Solo” y el 6,1% restante convivir con “Amigos o compañeros” o en “Otra situación” -8.831 y 9.195 respectivamente-. Esta distribución es prácticamente similar en las distintas Unidades Académicas, con la excepción de la Facultad de Filosofía y Letras en donde el valor observado para la categoría “Solo” supera en 5,5 puntos porcentuales el total de la Universidad ya que el 12,2% de ellos declaró esta situación de convivencia.

### Lugar de residencia durante el período de clases

Algo más de la mitad de los 293.358 estudiantes censados en la Universidad reside durante el período de clases en la Ciudad Autónoma de Buenos Aires -52,5%- , el resto lo hace principalmente en el Gran Buenos Aires -45,3%- , con una distribución relativamente homogénea entre las diferentes zonas de este aglomerado: en el Norte el 11,1%; en el Oeste el 17,5% y en el Sur el 16,7%. El restante 1,8% de los estudiantes informó residir en el “Resto de la Provincia de Buenos Aires” o en “Otro lugar”.

Si se analiza esta situación por Unidades Académicas se observan las siguientes particularidades: el Ciclo Básico Común es la Unidad Académica en la que se observa la menor participación relativa de estudiantes cuya residencia durante el período de clases es la Ciudad Autónoma de Buenos Aires -43,9% de los 78.681 estudiantes-, las Facultades de Filosofía y Letras, de Ciencias Sociales y de

Ciencias Exactas y Naturales son las Unidades Académicas con mayor participación relativa de estudiantes residentes en la Ciudad Autónoma de Buenos Aires durante el período de clases -65,8%, 60,4% y 60,1% respectivamente-. Por otro lado, la Facultad de Agronomía presenta la más alta participación relativa de estudiantes residentes en el “Resto de la Provincia de Buenos Aires” con el 10,4% -402 de 3.861 estudiantes- siendo este valor 9 puntos porcentuales superior al observado para el total de la Universidad.

#### **Cambio de residencia por causas de estudios en UBA**

El 14,3% de los 293.358 estudiantes censados cambiaron su residencia para realizar sus estudios en la Universidad de Buenos Aires.

De los 41.917 estudiantes que cambiaron su residencia, el 45,0% proviene de la Provincia de Buenos Aires<sup>5</sup>, el 35,3% proviene del resto de la República Argentina, 16,5% del Gran Buenos Aires y 1,6% residía en otros países, principalmente, “Limítrofes y Perú”.

Las Unidades Académicas con mayor participación relativa de estudiantes que cambiaron su residencia por motivos de estudios en UBA son las Facultades de Agronomía, de Odontología y de Medicina -23,8%, 20,0%, 23,0% de sus estudiantes respectivamente- y la Facultad con menor participación relativa de estudiantes en esta categoría es la de Filosofía y Letras -9,9% de sus estudiantes-.

Entre los estudiantes de Agronomía que cambiaron de residencia -920- el 65,8% residía en la Provincia de Buenos Aires<sup>6</sup>, principalmente en las zonas Norte y Oeste de la Provincia -40,4%-, el 26,1% manifestó residir anteriormente en el resto del país<sup>7</sup>, principalmente, en la Provincia de Entre Ríos -6,2%-.

Tanto la Facultad de Medicina cuanto la de Odontología, superan levemente el valor observado para el total de la Universidad en cada una de las categorías de residencia anteriormente mencionadas. También se destacan por ser las Unidades Académicas, junto con el Ciclo Básico Común, que presentan mayores participaciones relativas de estudiantes que declararon como residencia anterior algún lugar del extranjero -2,4%, 2,7% y 2,8% de sus estudiantes respectivamente-.

## **ESTUDIOS DE NIVEL MEDIO**

### **Título de enseñanza media**

De los 293.358 estudiantes censados, casi la mitad -133.474- informa haber obtenido el título de Bachiller, el 24,6% el de Perito Mercantil, el 18,6% se graduó en algunas de las orientaciones correspondientes al Polimodal y el 7,7% informó que su título es técnico de nivel medio.

El Ciclo Básico Común es la Unidad Académica con mayor participación relativa de estudiantes que declaran provenir del polimodal -42,6%-, las diferencias con respecto al valor observado para el total de la Universidad se explican, en este caso, por el peso de los estudiantes de menor edad en esta Unidad Académica.

La Facultad con mayor participación relativa de estudiantes con título de Bachiller es la de Filosofía y Letras -64,5% de sus estudiantes-. En la que se observa una mayor participación relativa de Peritos Mercantiles es la Facultad de Ciencias Económicas. Del mismo modo, en las Facultades de Ingeniería, de Arquitectura, Diseño y Urbanismo, de Ciencias Exactas y Naturales y de Farmacia y Bioquímica predominan los estudiantes cuyo título de nivel medio corresponde a la modalidad técnica.

### **Régimen y dependencia del establecimiento de nivel medio**

El 55,0% -161.212- de los estudiantes proviene de establecimientos privados, el 40,1% -117.739- de establecimientos públicos<sup>8</sup>, el 3,2% -9.500- de los estudiantes declaran provenir de establecimientos dependientes de la Universidad de Buenos Aires, y el 0,6% -1.895- proviene de establecimientos de nivel medio del exterior.

Las Unidades Académicas con mayor participación relativa de estudiantes que provienen de establecimientos medios dependientes de la UBA son las Facultades de Ciencias Exactas y Naturales -8,0% de sus estudiantes- y de Ingeniería -7,2% de sus estudiantes-, superando el valor de esta categoría en más de 4 puntos porcentuales el observado para el conjunto de la Universidad.

La comparación de la situación de las Unidades Académicas en relación con el

régimen del establecimiento de nivel medio, arroja que la distribución entre las categorías “Otro Público” y “Privado” es relativamente homogénea y cercana a los valores del total de la Universidad, siendo algo más elevada la participación relativa de estudiantes provenientes de establecimientos medios privados en la Facultad de Ciencias Económicas -61,7% de sus estudiantes-. Por su parte, las Facultades de Medicina y de Odontología son las que presentan mayores participaciones relativas de estudiantes con título de nivel medio obtenido en el exterior -1,4% y 1,3% de sus estudiantes respectivamente-.

#### **Año de egreso de la enseñanza media**

El 10,6% de los estudiantes censados informó haber egresado de la enseñanza media antes de 1991, el 18,8% entre 1991 y 1995, el 40,7% entre 1996 y 2000 y el 32,8% entre el 2001 y 2004.

Es la Facultad de Filosofía y Letras la que presenta el mayor peso relativo de estudiantes que egresaron de la enseñanza media antes de 1991 -26,0%- Las Facultades de Farmacia y Bioquímica y de Arquitectura, Diseño y Urbanismo, presentan las mayores participaciones relativas de estudiantes que manifestaron haber egresado del nivel medio entre 1991 y 1995 -23,4% y 23,3% de sus estudiantes respectivamente-. Por otra parte la Facultad de Odontología presenta la mayor participación relativa de estudiantes que indicaron haber egresado entre 1996 y 2000 -55,4% de sus estudiantes-. Entre aquellos que declararon haber egresado del nivel medio entre 2001 y 2004 la mayor participación relativa corresponde a estudiantes del Ciclo Básico Común -73,6%-.

## **ACTIVIDAD ACADÉMICA EN LA UNIVERSIDAD**

### **Año de inicio de los estudios en UBA (Ciclo Básico Común o Facultad)**

De los 293.358 estudiantes censados el 29,8% -87.520- declara haber iniciado sus estudios en la Universidad (Ciclo Básico Común o Facultad) en 1998 o antes, el 67,7% -198.687- informa haberlos comenzado en el período 1999-2004, y el 2,4% de los estudiantes censados no informaron este dato.

En las Facultades de Ciencias Veterinarias, de Filosofía y Letras, de Farmacia y Bioquímica, de Ciencias Económicas, de Arquitectura, Diseño y Urbanismo, de Ciencias Exactas y Naturales, de Odontología y de Ingeniería algo más del 40% de los estudiantes censados (el valor máximo del 47,8% se observa en la Facultad de Ciencias Veterinarias y el mínimo de 41,3% en la de Ingeniería) declaró haber iniciado sus estudios en la Universidad con anterioridad a 1999. La Facultad de Medicina y el Ciclo Básico Común presentan las menores participaciones relativas de estudiantes que iniciaron sus estudios con anterioridad al año 1999 con el 24,6% y 2,8% de sus estudiantes en esta categoría.

### **Tiempo transcurrido entre el egreso de la enseñanza media y el inicio de estudios en la *carrera actual* en UBA**

Dos tercios de los estudiantes 66,3% -194.453- informan que iniciaron sus estudios en la carrera actual, al año calendario siguiente de finalizar su educación media.

El 3,5% -10.375- de los estudiantes de la Universidad comenzaron sus estudios en la carrera actual en UBA en el mismo año calendario en el que concluyeron sus estudios de nivel medio. En las Facultades de Ciencias Exactas y Naturales y de Farmacia y Bioquímica, el valor observado supera al correspondiente al del total de la Universidad en casi 7 puntos porcentuales dado que, el 10,6% -638- y el 9,6% -484- de sus estudiantes respectivamente se posicionan en esta categoría.

El 19,1% -56.177 estudiantes- informa que el tiempo transcurrido entre el egreso de la enseñanza media y el inicio de actividades en su actual carrera fue de 2 a 5 años. En esta situación se encuentra el 22,8% de los estudiantes de la Facultad de Agronomía, el 22,7% de los del Ciclo Básico Común, el 21,8% de los de la Facultad



de Filosofía y Letras y el 20,4% de los de la de Psicología.

El 8,6% -25.195- de los estudiantes iniciaron sus estudios en la UBA “6 o más años” después de finalizada su educación media. En esta situación se destacan, por presentar mayores participaciones relativas, las Facultades de Filosofía y Letras -18,2% de sus estudiantes-, de Agronomía -16,0% de sus estudiantes- y de Psicología -14,9% de sus estudiantes-.

#### **Distribución de los estudiantes según cursado del Ciclo Básico Común**

El 97,9% de los estudiantes censados en este operativo -287.181-, cursa o cursó el Ciclo Básico Común, en tanto que el 2,1% -6.137- declaró no cursar ni haber cursado el primer Ciclo de estudio de las carreras de grado.

Entre los 6.137 estudiantes que declararon no haber cursado el Ciclo Básico Común, el 43,2% -2.649- es estudiante de la Facultad de Medicina, el 12,3% -757- de la de Filosofía y Letras, el 12,0% -738- de la de Ciencias Económicas, el 7,2% -440- de la de Derecho, y el 25,3% -1.553- restante se distribuye entre las demás Unidades Académicas.

Los motivos por los cuales estos 6.137 estudiantes no cursan ni cursaron el Ciclo Básico Común, por Facultades son los siguientes: en el caso de los estudiantes de la Facultad de Medicina, el 72,2% -2.649 estudiantes- no lo hizo “Por no corresponder a la currícula de la carrera”, el 17,2% “Por no ser requisito para iniciar las actividades en la Facultad” y el 9,9% “Por ingreso anterior a 1985” y el resto -17 estudiantes- “Por haber finalizado el CBC para otra carrera”. En cuanto a los estudiantes de la Facultad de Filosofía y Letras, el 70,0% -757 estudiantes- no cursaron el Ciclo Básico Común dado que el ingreso fue anterior al año 1985, el 26,6% “Por no ser requisito para el inicio de las actividades en la Facultad” y el 3,4% “Por haber finalizado el CBC para otra carrera”. Por su parte, en la Facultad de Ciencias Económicas, el 97,3% de los estudiantes que no cursaron este Ciclo -738- no lo hicieron dado que la fecha de ingreso declarada fue anterior al año 1985 y el 2,7% restante “Por haber finalizado el CBC para otra carrera”. En la Facultad de Derecho el 99,8% de los estudiantes declaró una fecha de ingreso anterior al año 1985, motivo por el cual no cursó el Ciclo Básico Común, en tanto que el resto finalizó el Ciclo para otra carrera de la Universidad.

#### **Estudiantes que cursan o cursaron el Ciclo Básico Común por año de inicio del Ciclo**

De los 287.181 estudiantes que cursan o cursaron el Ciclo Básico Común el 68,3% -196.004- lo hizo entre los años 1999 y 2004 mientras que el 29,4% -84.372- lo hizo en 1998 o antes.

Las Facultades con mayor participación relativa de estudiantes que comenzaron este Ciclo en 1998 o antes, son las de Odontología y de Ciencias Veterinarias con el 46,6% de sus estudiantes en esta categoría respectivamente.

Entre los estudiantes censados en el Ciclo Básico Común -78.681-, el 57,2% lo comenzó en el año 2004, el 22,9% en el año 2003, el 14,3% entre 1999-2002 y el 2,7% en 1998 o antes. El 2,3% no respondió esta pregunta.

#### **Estudiantes que concluyeron el Ciclo Básico Común según cantidad de cuatrimestres utilizados para completarlo**

De los 293.358 estudiantes censados el 71,3% -209.526- declaró haber concluido el Ciclo Básico Común.

Si se considera la cantidad de cuatrimestres que los 209.526 utilizaron para completar el Ciclo, casi la mitad -46,1%- utilizó dos cuatrimestres, el 28,2% lo completó en tres, el 13,2% lo hizo en cuatro, el 4,4% en cinco, el 3,9% utilizó seis o más y el 1,5% lo hizo en sólo un cuatrimestre.

Las mayores participaciones relativas de estudiantes que completaron el Ciclo Básico Común en uno o dos cuatrimestres se observan en las Facultades de Ciencias Sociales, de Derecho, de Filosofía y Letras y de Agronomía con el 58,0%, 57,7%, 56,7%, 55,2% de sus estudiantes en estas categorías respectivamente.

Por otro lado, las Unidades Académicas cuyos estudiantes ocuparon proporcionalmente más cuatrimestres (seis o más) en concluir el Ciclo Básico Común son Farmacia y Bioquímica y Ciencias Veterinarias con el 7,3% y el 6,3% de sus estudiantes en esta categoría respectivamente.

### Estudiantes que no concluyeron el Ciclo Básico Común según tipo de actividad académica desempeñada en el 2004 en este Ciclo y cantidad de asignaturas cursadas

De los 77.540 estudiantes que no concluyeron el Ciclo Básico Común, el 79,8% -61.910- cursó asignaturas durante el 2004; el 9,4% sólo rindió exámenes finales y el 6,4% no tuvo actividad académica durante este año.

Los 61.910 estudiantes cursaron en promedio 4,4 asignaturas del primer Ciclo, en el año referido. La distribución según el número de asignaturas cursadas es la siguiente: el 36,5% de estos estudiantes cursaron *seis o más asignaturas*; el 16,5% *tres*, el 13,3% *dos*, el 12,5% *cuatro*, el 8,5% *cinco* y el 6,5% *una asignatura*.

Si se considera la distribución de los estudiantes por cantidad de asignaturas cursadas en el Ciclo Básico Común en el año 2004 y carrera cursada se observa que las mayores participaciones relativas se presentan en: 7 asignaturas para el 37,1% de estudiantes de las carreras pertenecientes a la Facultad de Arquitectura, Diseño y Urbanismo; 6 asignaturas el 50,7% y el 50,6% de los estudiantes de carreras de las Facultades de Derecho y de Ingeniería; 5 asignaturas el 19,7%, el 14,6% y el 13,2% de los estudiantes de carreras pertenecientes a las Facultades de Agronomía, de Odontología y de Medicina respectivamente; 4 asignaturas el 19,0% de los estudiantes de carreras correspondientes a la Facultad de Medicina. El cursado de estudiantes que han declarado 3 asignaturas no presenta diferencias relevantes entre las carreras de las diferentes Facultades. En el caso de las carreras pertenecientes a la Facultad de Medicina, el 18,1% de los estudiantes de este Ciclo declaró cursar sólo 2 asignaturas y el 10,0% de los estudiantes de carreras de la Facultad de Filosofía y Letras cursaron 1 asignatura.

Las carreras pertenecientes a las Facultades de Odontología y de Ciencias Veterinarias son las que presentan mayores participaciones relativas de estudiantes que “Sólo rindieron exámenes finales”, durante el 2004, con el 13,3% y el 13,0% de los estudiantes de carreras de estas Facultades que no concluyeron el Ciclo Básico Común.

En las carreras pertenecientes a la Facultad de Agronomía, se observan las mayores participaciones relativas de estudiantes “Sin actividad académica” en el primer ciclo, durante el 2004, con el 10,2% de sus estudiantes que no concluyeron el Ciclo Básico Común.

### Estudiantes que cursan o cursaron el Ciclo Básico Común según cursado de asignaturas a través del Programa UBA XXI y momento de cursado

De los 287.181 estudiantes que cursan o cursaron el Ciclo Básico Común, el 8,9% -25.576- indicó haber cursado asignaturas a través del Programa UBA XXI, el 87,2% -250.332- declaró no haber utilizado esta modalidad y el 3,9% -11.273- no respondió.

De la información relevada para el conjunto de la Universidad se desprende que en las Facultades de Filosofía y Letras -17,7%- y de Ciencias Exactas y Naturales -17,3%- se presentan las mayores participaciones relativas de estudiantes que optaron por esta modalidad de cursado. En sentido inverso, la menor participación relativa de estudiantes que eligieron realizar asignaturas “a distancia” -4,9%- se observa en la Facultad de Ciencias Económicas.

Los 25.576 que cursan o cursaron asignaturas mediante el Programa UBA XXI se distribuyen de acuerdo con el momento en que las cursaron de la siguiente forma: el 55,8% informó que cursó asignaturas “Con anterioridad a la inscripción en el Ciclo Básico Común”, el 35,4% lo hizo “Durante el cursado del Ciclo Básico Común”, el 5,3% en “Ambos momentos” y 921 estudiantes no proporcionaron información al respecto.

Las Facultades con mayores participaciones relativas de estudiantes que cursaron asignaturas a través del Programa UBA XXI “Con anterioridad a la inscripción en el Ciclo Básico Común” son las de Odontología -67,5%, 104 de 154 estudiantes-; de Ingeniería -64,7%, 672 de 1039 estudiantes-; de Farmacia y Bioquímica -63,3%, 350 de 553 estudiantes- y de Medicina -62,2%, 1.479 de 2.376 estudiantes-. Las Facultades en las se observa una mayor participación relativa de estudiantes que combinaron el cursado de asignaturas del Ciclo Básico Común en forma presencial y a través del Programa UBA XXI (categoría “Durante el cursado del Ciclo Básico Común para esta carrera”), son las de Filosofía y Letras -43,7%, 1.049 de 2.402 estudiantes-; de Ciencias Sociales -41,9%, 1.287 de 3.071 estudiantes- y de Psicología -40,1%, 876 de 2.185 estudiantes-. Las Facultades con mayor participación relativa de estudiantes que cursaron asignaturas “Con anterioridad y durante el cursado del CBC” son las de Filosofía y Letras -8,1%, 194 de 2.402 estudiantes- y de Psicología -7,9%, 172 de 2.185 estudiantes-.

### **Estudiantes según año de inicio de actividades académicas en Facultad**

Del total de los 293.358 estudiantes censados, el 73,2% -214.706- ha iniciado sus actividades académicas en la Facultad.

De estos 214.706 estudiantes, el 6,4% -13.824- comenzó las actividades académicas en 1993 o antes, el 20,1% -43.191- lo hizo entre los años 1994 y 1998, y el 72,9% -156.449- entre 1999 y 2004.

Las Facultades con mayores participaciones relativas de estudiantes que comenzaron sus actividades académicas en Facultad en 1993 o antes, son las Filosofía y Letras con el 11,2% de sus estudiantes -1.602-, de Ciencias Exactas y Naturales con el 10,5% -637- y de Ingeniería con el 10,2% de los estudiantes -911-.

La participación relativa de estudiantes que comenzaron actividades académicas entre 1994 y 1998, para la mayoría de las Unidades Académicas, está en el orden del 20%, con el máximo del 24,2% en la Facultad de Farmacia y Bioquímica y el mínimo del 18,0% en la de Medicina. En tanto, las Facultades de Psicología y de Agronomía son las que presentan menor peso relativo en esta categoría -15,5% y 12,8% de sus estudiantes respectivamente-. Estas últimas, además, presentan la mayor participación relativa de estudiantes que comenzaron las actividades académicas entre 1999 y 2004 -80,7% y 81,2% de sus estudiantes respectivamente-.

### **Estudiantes que concluyeron el Ciclo Básico Común según el tiempo transcurrido entre el inicio del Ciclo Básico Común y el inicio de las actividades en Facultad**

Del total de estudiantes que concluyeron el Ciclo Básico Común e iniciaron las actividades académicas en Facultad -203.914-, el 3,0% informó haberlo hecho antes de un año de haber iniciado el Ciclo Básico Común, el 61,1% las inició luego de transcurrido un año, el 22,2% dos años, el 6,3% tres años y el 5,0% luego de transcurridos cuatro o más años desde el inicio del Ciclo.

En la distribución por Unidades Académicas la Facultad de Agronomía es la que presenta la mayor participación relativa en la categoría “Menos de un año” -14,8%-, las de Derecho, de Ingeniería y de Ciencias Sociales son las que concentran las mayores participaciones relativas en la categoría “Un año” con algo más del 70% de los estudiantes respectivos, en tanto la de Odontología lo es en las categorías

“Dos años” y “Tres años” -44,6% y 14,2% respectivamente-. Las de Filosofía y Letras y la de Psicología son aquellas con mayor participación relativa en la categoría “Cuatro y más años” -7,9 y 7,8% respectivamente-.

### **Estudiantes que iniciaron actividades académicas en Facultad según tipo de actividad académica en el 2004 y cantidad de asignaturas cursadas**

De los 214.706 estudiantes que iniciaron actividades académicas en Facultad, el 79,8% cursó asignaturas durante el 2004, 6,9% sólo rindió exámenes finales y 9,7% no tuvo actividad académica durante este año.

La Facultad con mayor participación relativa de estudiantes que cursaron asignaturas en 2004 es la de Odontología -89,9%-, en tanto que la Facultad de Filosofía y Letras es la que presenta la menor participación relativa en dicha categoría -69,4%-, a la vez que presenta la mayor participación relativa en la categoría “Sin actividad académica” -18,4%-. Para la categoría “Rendición de exámenes finales” la Facultad de Farmacia y Bioquímica es la que presenta el valor porcentual más alto -14,7%-.

El 79,8% de los estudiantes que iniciaron actividades académicas en Facultad -171.304- cursaron un promedio de 3,9 asignaturas durante el año 2004. Según la cantidad de materias cursadas durante el año censal, los estudiantes se distribuyen de la siguiente forma: el 18,5% cursó cuatro asignaturas, el 17,3% tres, el 15,4% dos, el 15,1% cinco y el 21,3% seis o más asignaturas.

En la distribución de los estudiantes según la cantidad de materias cursadas en el año 2004 por Unidades Académicas, las Facultades de Ingeniería, de Derecho, de Agronomía y de Odontología presentan los valores más altos en la categoría seis o más asignaturas -34,9%, 34,1%, 33,0% y 32,5% respectivamente-, las de Psicología y de Ciencias Sociales con “cinco asignaturas” -18,5% y 18,4% respectivamente-, la de Ciencias Exactas y Naturales con “cuatro asignaturas” -28,2%-, las de Medicina y de Psicología con “tres asignaturas” -20,9%- y las de Medicina y de Farmacia y Bioquímica con dos o una asignatura -25,0% y 20,5% respectivamente-.

## CAMBIO DE CARRERA

### Cambio de carrera en UBA

Del total de estudiantes censados, el 15,1% -44.195- declaró haber iniciado sus estudios de grado en una carrera diferente a la que actualmente cursa.

De esta población, el 29,6% pertenece al Ciclo Básico Común, el 16,2% a la Facultad de Ciencias Económicas, 10,7% a la de Ciencias Sociales, 8,1% a la de Derecho, 7,6% a la de Psicología y el resto -27,8%- se distribuye entre las demás Unidades Académicas.

El 78,2% -34.552- informó haber realizado el cambio de carrera durante el cursado del Ciclo Básico Común, en tanto que el 21,6% -9.541- lo hizo en la instancia de cursado en Facultad.

Las Facultades con mayores participaciones relativas de estudiantes que cambiaron de carrera, son las de Filosofía y Letras, de Agronomía, de Ciencias Sociales y de Psicología -19,8%, 19,3%, 18,6% y 18,0% de sus estudiantes respectivamente- superando en más de tres puntos porcentuales el total general de la Universidad.

Por otra parte, las Facultades con menor participación relativa de estudiantes que cambiaron de carreras son las de Ciencias Veterinarias y de Odontología -9,5% y 8,7% de sus estudiantes respectivamente-. El resto de las Unidades Académicas se mantienen cercanas al total de la Universidad en esta categoría.

En la distribución por Unidades Académicas las Facultades con mayor participación relativa de estudiantes que cambiaron de carrera en la instancia de cursado en Facultad son las de Ingeniería, de Farmacia y Bioquímica y de Agronomía, con el 37,0%, 34,1%, 33,2% y 33,2% respectivamente, superando, en todos los casos, el total general observado para la Universidad en más de 10 puntos porcentuales.

### Áreas de formación de la carrera actual y de la carrera que dejó de cursar

La distribución del total de estudiantes que cambiaron de carrera, según áreas de

formación de la carrera que dejó de cursar y de la carrera actual permite observar que el 52,6% cambió por carreras de las mismas áreas de formación. El 29,9% cambió de carrera dentro del área de “Ciencias Sociales y Humanas”, 14,0% lo hizo dentro del área de “Ciencias Biológicas y de la Salud”, mientras que el 8,7% cambió de carrera dentro del área de “Ciencias Exactas, Tecnología y Diseño”.

Con respecto al cambio de carrera entre diferentes áreas de formación, los cambios más frecuentes se observan entre las áreas de “Ciencias Biológicas y de la Salud” y de “Ciencias Exactas, Tecnología y Diseño” a carreras del área de “Ciencias Sociales y Humanas” -13,1% y 12,1% respectivamente-.

## OTROS ESTUDIOS DE GRADO

### Otros estudios de grado completos en UBA y área de formación de la carrera actual

El 2,1% -6.241<sup>9</sup>- del total de la población estudiantil censada manifestó haber completado otros estudios de grado en la UBA. De éstos, la mayor concentración se presenta entre los que actualmente cursan en las Facultades de Ciencias Económicas -34,2%-, de Filosofía y Letras -11,9%-, de Psicología -10,0%-, de Derecho -9,2%- y el Ciclo Básico Común -8,6%-.

Del total de los estudiantes que completaron otra carrera de grado en la Universidad, el 82,1% inició la carrera que actualmente cursa en la misma área de formación.

El 53,4% permanece en el área de “Ciencias Sociales y Humanas”, el 25,3% en el área de “Ciencias Biológicas y de la Salud”, mientras que el 3,4% lo hace en el área de “Ciencias Exactas, Tecnología y Diseño”.

Al considerar el área de formación de la carrera completada se observa que, entre los que provienen del área de “Ciencias Biológicas y de la Salud” -2.134 estudiantes- la mayor participación relativa corresponde a estudiantes que actualmente cursan en las Facultades de Psicología -21,0%-, de Medicina -19,5%-, de Farmacia y Bioquímica -15,5%- y del Ciclo Básico Común -13,3%-.

Entre los estudiantes que informaron haber completado carreras en el área de “Ciencias Exactas, Tecnología y Diseño” -508- la mayor participación relativa corresponde a estudiantes que actualmente cursan en las Unidades Académicas de Arquitectura, Diseño y Urbanismo -16,5%-, de Ciencias Exactas y Naturales -15,9%-, de Filosofía y Letras -15,4%-, el Ciclo Básico Común -10,8%- y de Derecho -10,2%-.

Respecto de los estudiantes que completaron carreras en el área de “Ciencias Sociales y Humanas” -3.599- la mayor participación relativa corresponde a estudiantes que actualmente cursan carreras en las Facultades de Ciencias Económicas -57,5%-, de Filosofía y Letras -11,9%- y de Derecho -11,7%-.

### Otros estudios terciarios fuera de la UBA y situación académica más alta alcanzada

De los 293.358 estudiantes de la Universidad, el 15,3% -44.863- declaró realizar o haber realizado otros estudios terciarios (superiores no universitarios o universitarios) fuera de la UBA. De este total el 47,3% -21.201- informó haberlos completado, el 35,2% -15.814- tenerlos incompletos y el 17,2% -7.729- estar cursándolos al momento del relevamiento.

El 85,7% de los estudiantes con otros estudios terciarios se concentran en la Unidad Académica Ciclo Básico Común -26,9%- y en las Facultades de Ciencias Sociales -10,8%-, de Filosofía y Letras -10,5%-, de Derecho -9,8%-, de Ciencias Económicas -9,6%-, de Psicología -9,6%- y de Ingeniería -8,5%-.

De los 21.201 estudiantes que completaron otros estudios fuera de UBA, la mayor parte son estudiantes que actualmente cursan en el Ciclo Básico Común -22,9%-, en la Facultad de Filosofía y Letras -12,0%-, en la de Psicología -11,5%-, en la de Medicina y en la de Ciencias Sociales -10,7% respectivamente- y en la de Derecho -10,3%-.

Entre los 15.814 estudiantes que declararon no haberlos completado la mayor participación relativa corresponde a los que actualmente cursan en el Ciclo Básico Común -28,7%-, en la Facultad de Ciencias Económicas -10,9%- y en la de Derecho -10,4%-.

Finalmente de los 7.729 estudiantes que están cursando otros estudios fuera de la UBA, la mayor participación relativa corresponde a los que actualmente cursan en el Ciclo Básico Común -34,6%-, en la Facultad de Ciencias Sociales -12,9%-, y en la de Filosofía y Letras -11,3%-.

Las mayores participaciones relativas de estudiantes con estudios superiores fuera de la UBA se observan en las Facultades de Filosofía y Letras 32,8% -4.701- y de Psicología 32,1% -4.308-. En la Facultad de Filosofía y Letras la situación académica en estos estudios es la siguiente: 54,1% -2.541- los completó, 27,1% -1.275- no los completó y 18,6% -876- los cursa actualmente. Por su parte en la Facultad de Psicología el 56,8% -2.445- los completó, 30,5% -1.314- no los completó y 12,4% -535- los está cursando.

### **Estudiantes que realizan o realizaron otros estudios superiores fuera de la UBA según tipo y régimen de la institución**

Delos 44.863 estudiantes que declararon realizar o haber realizado otros estudios superiores fuera de la UBA, el 61,7% -27.688- los realiza o realizó en una “Institución Superior No Universitaria”. De estos últimos, el 52,0% informó haberlos realizado en una institución privada y el restante 48,0% en una institución pública. El 31,2% -13.976-declaró realizar o haber realizado estos estudios en “Otra Universidad”. De éstos, algo más de la mitad -53,8%- lo hizo en una Universidad pública y el resto en una privada.

### **ACTIVIDAD DOCENTE Y DE INVESTIGACIÓN**

#### **Desempeño como ayudante alumno de la carrera actual**

El 4,1% -12.074- del total de estudiantes censados, declaró desempeñarse o haberse desempeñado como ayudante alumno de la carrera actual. De éstos el 39,8% lo hizo antes de 2004, el 52,9% durante 2004 y el 6,2% tanto antes como durante el 2004.

Las Unidades Académicas con mayor participación relativa de estudiantes que se desempeñan o desempeñaron como ayudantes alumnos de la carrera actual son las Facultades de Odontología -12,4%-, de Ciencias Exactas y Naturales -11,3%- y de Farmacia y Bioquímica -10,5%-.

#### **Participación en Proyectos y/o Equipos de Investigación como estudiante de la carrera actual**

Del total de estudiantes censados el 1,6% -4.691- declaró participar o haber participado en Proyectos y/o Equipos de Investigación como estudiante de la carrera actual. De este grupo el 81,1% informó hacerlo en calidad de ad-honorem, el 9,3% con beca de la Universidad y el 3,6% con beca de otra fuente.

Del total de estudiantes de la UBA que participa en Proyectos y/o Equipos de Investigación, la mayoría son estudiantes de las Facultades de Filosofía y Letras -22,8%-, de Ciencias Exactas y Naturales -17,6%- y de Ciencias Sociales -17,3%-.

Las Unidades Académicas con mayores participaciones relativas de sus estudiantes que forman o formaron parte en Proyectos y/o Equipos de Investigación son:

- a) Ciencias Exactas y Naturales con el 13,6%. El 71,8% lo hizo “Ad-Honorem”, el 10,7% “Con beca de la UBA”, el 7,5% “Con beca de otra fuente” y el 10,0% con “Otras combinaciones” de financiamiento-.
- b) Filosofía y Letras con el 7,5%. El 82,1% lo hizo “Ad-Honorem”, el 10,3% “Con beca de la UBA”, el 1,7% “Con beca de otra fuente” y el 5,9% con “Otras combinaciones” de financiamiento-.
- c) Farmacia y Bioquímica con el 5,2%. El 83,8% lo hizo “Ad-Honorem”, el 5,7% “Con beca de la UBA”, el 3,0% “Con beca de otra fuente” y el 7,5% con “Otras

combinaciones” de financiamiento-.

Al interior de las Unidades Académicas los estudiantes “Con beca de la UBA” exhiben mayor participación relativa en las Facultades de Ingeniería -20,2%-, de Derecho -17,1%- y de Agronomía -14,1%-. En relación con la categoría “Ad-Honorem” la mayor participación relativa corresponde a estudiantes de las Facultades de Arquitectura, Diseño y Urbanismo -89,3%-, de Psicología -88,6%-, de Ciencias Sociales -87,6%-, de Odontología -86,8%- y de Medicina -86,0%-.

## **BECAS Y AYUDAS PARA EL CURSADO DE LOS ESTUDIOS**

### **Becas u otra ayuda para el cursado de la carrera actual**

Del total de estudiantes censados, el 5,6% -16.429- informó contar con beca u otro tipo de ayuda para el cursado de la carrera actual. De éstos, el 59,4% declaró “Sólo otro tipo de ayuda”, el 31,3% “Sólo beca” y el 8,3% informó contar con becas y con otro tipo de ayuda.

De los 16.429 que declararon la tenencia de beca u otra ayuda para el cursado de la carrera actual, la mayoría corresponde a estudiantes de las Facultades de Filosofía y Letras -19,0%-, de Psicología -13,2%-, de Derecho -13,0%-, de Ciencias Sociales -12,9%- y de Medicina -10,4%-.

Las Facultades con mayor participación relativa de sus estudiantes en esta condición son las de Filosofía y Letras -21,8%-, de Psicología -11,6%- y de Ciencias Exactas y Naturales -10,0%-.

## ESTUDIANTES SEGÚN SITUACIÓN LABORAL

### Antecedentes laborales: Situación laboral durante el período lectivo desde el inicio de la carrera actual

De los 293.358 estudiantes censados, el 61,6% informó haber trabajado durante el período lectivo desde el inicio de la carrera actual. Entre éstos -180.729- el 20,2% declaró haber trabajado “Menos de un año”, el 12,2% durante un año, el 13,6% durante dos años, el 10,0% durante tres años, el 9,4% durante cuatro años, el 7,5% durante 5 años, el 20,2% entre 6 y 10 años y el 6,0% 11 años o más.

Las mayores participaciones relativas de estudiantes que declararon haber trabajado desde el inicio de la carrera, se observan en las Facultades de Filosofía y Letras 77,8% -11.149 de 14.330-, de Ciencias Sociales 74,3% -18.838 de 25.346-, de Derecho 73,1% -22.959 de 31.428-, de Ciencias Económicas 71,2% -31.796 de 44.645- y de Psicología 70,1% -13.075 de 18.662- que en todos los casos superan en más de 8 puntos porcentuales el total general de la Universidad en esta categoría. Las Unidades Académicas con menor participación relativa de estudiantes que declararon haber trabajado desde el inicio de la carrera son el Ciclo Básico Común con el 44,7% -35.209 de 78.681-, las Facultades de Medicina con el 51,2% -13.234 de 25.862- y de Odontología con el 53,3% -1.047 de 1.963- que en todos los casos se encuentran 8 puntos porcentuales por debajo del total general de la Universidad en esta categoría.

### Continuidad en el trabajo y horas semanales de trabajo

De los 180.729 estudiantes que declararon trabajar desde el inicio de su actual carrera, el 66,7% -120.462- informó trabajar o haber trabajado en forma ininterrumpida. El 15,8% trabajó entre “1 y 15” horas semanales, el 12,6% entre “16 y 25”, el 18,3% entre “26 y 35”, el 34,1% entre “36 y 45” y el 18,9% “46 y más horas”. Las Unidades Académicas con mayor participación relativa de sus estudiantes con mayor carga horaria semanal de trabajo son el Ciclo Básico Común -25,0%- “46 y más horas”, y la Facultad de Ciencias Económicas -42,5%- “36 a 45” horas.

El 32,7% -59.062- declaró trabajar o haber trabajado con interrupciones. De éstos el 20,0% indicó un tiempo efectivo de trabajo inferior al año, el 12,4% de un año,

el 16,3% de dos años, el 12,1% de tres años, el 10,3% de cuatro años, el 7,7% de cinco años, el 16,9% entre seis y diez años y el 3,8% 11 años o más. Según la carga horaria de trabajo este grupo de estudiantes se distribuye de la siguiente forma: el 21,3% informó trabajar entre “1 y 15” horas semanales, el 16,3% entre “16 y 25”, el 19,0% entre “26 y 35”, el 27,9% entre “36 y 45” y el 14,9% “46 y más horas”.

Las Unidades Académicas con mayor participación relativa de sus estudiantes con mayor carga horaria semanal de trabajo son el Ciclo Básico Común 22,8% en la categoría “46 y más horas”, y la Facultad de Ciencias Económicas 37,2% en la categoría “36 a 45” horas.

### Fuente principal de ingresos con la que cubren sus gastos personales

El 47,8% de los estudiantes censados -140.340- manifestó cubrir sus gastos personales principalmente con su “Trabajo o renta personal”, el 48,9% -143.434- con “Aporte de la familia”, el 0,4% -1.308- con “Becas”, y el 1,7% -5.082- con “Otras fuentes”. El restante 1,1% -3.194- no respondió a esta pregunta.

La Unidad Académica, con mayor participación relativa de estudiantes ubicados en la categoría “Trabajo o renta personal” es la Facultad de Ciencias Económicas con el 66,5% -29.702- de sus estudiantes. En tanto que la categoría “Aporte de la Familia” concentra las mayores participaciones relativas en las Facultades de Odontología 68,7% -1.349-, de Medicina 65,0% -16.802- y en el Ciclo Básico Común 64,1% -50.463-. La mayor participación relativa en las categorías “Becas” y “Otras fuentes” corresponde a estudiantes de la Facultad de Ciencias Exactas y Naturales 2,2% -135- y 3,8% -227- respectivamente.

### Situación de trabajo actual

Del total de estudiantes censados el 58,2% -170.801- declaró estar trabajando al momento del relevamiento, el 21,8% -64.070- no trabajar ni buscar trabajo y el 19,4% -57.004- no trabajar pero buscar trabajo.

De los 170.801 estudiantes que trabajan, el 97,3% declaró percibir algún tipo de remuneración y el 2,3% hacerlo “Ad-honorem”.



Entre los 57.004 estudiantes que informaron no trabajar pero buscar trabajo, el 38,7% manifestó un tiempo de búsqueda menor a 3 meses, el 28,2% un tiempo de entre tres y seis meses y el 32,2% de “Más de seis meses”.

Las Unidades Académicas que presentan las mayores participaciones relativas de sus estudiantes en la categoría “Trabaja” son las Facultades de Ciencias Económicas 73,8% -32.928- y de Filosofía y Letras 70,9% -10.154-. En ambos casos los valores superan en más de 11 puntos porcentuales el total de la Universidad para dicha categoría.

En la categoría “No trabaja y no busca trabajo” las mayores participaciones relativas corresponden a estudiantes de las Facultades de Odontología 45,6% -895- y de Medicina 39,6% -10.243-. En ambos casos los valores superan en más de 17 puntos porcentuales el total de la Universidad para esta categoría.

Entre los estudiantes que se ubicaron en la categoría “No trabaja pero busca trabajo” la mayor participación relativa corresponde al Ciclo Básico Común con el 26,2% -20.578-. En el resto de las Unidades Académicas las participaciones relativas son similares a las del total de la Universidad.

### **Antigüedad en el trabajo actual**

De los 170.801 estudiantes que declararon estar trabajando durante el censo, el 31,2% informó contar con una antigüedad en el trabajo actual inferior a un año, el 29,9% entre uno y dos años, el 14,7% entre tres y cuatro años, el 9,4% entre cinco y seis años, el 8,8% entre siete y once años y el 5,6% doce o más años. La distribución de los estudiantes al interior de las Unidades Académicas muestra una mayor participación relativa en las categorías “menos de un año” y “1 año” de antigüedad en todas ellas, con valores superiores en la primera categoría para los estudiantes del Ciclo Básico Común -41,4% de sus estudiantes-. Se destacan las Facultades de Filosofía y Letras, Agronomía y Medicina por ser las que presentan mayores participaciones relativas de estudiantes con más de seis años de trabajo -23,9%, 18,9% y 18,6% de sus estudiantes respectivamente-.

### **Localización del establecimiento donde trabaja**

Del total de estudiantes que declararon trabajar el 67,6% manifestó hacerlo en establecimientos localizados en la “Ciudad Autónoma de Buenos Aires”, el 28,9% en el “Gran Buenos Aires” -9,8% Norte, 10,2% Oeste y 8,9% Sur-, el 1,7% en establecimientos localizados en el “Resto de la Provincia de Buenos Aires” y el 1,2% en “Otro Lugar”.

La Unidad Académica con mayor participación relativa de estudiantes en la categoría “Ciudad Autónoma Buenos Aires” es la Facultad de Ciencias Sociales con el 75,9% -13.401-; en la categoría “Gran Buenos Aires” son el Ciclo Básico Común con el 38,2% -12.678- y la Facultad de Ciencias Veterinarias con el 37,9% -1.056-. La Facultad de Agronomía es la Unidad Académica con mayor participación relativa de estudiantes que declararon que el establecimiento en el que trabajan se localiza en el “Resto de la Provincia de Buenos Aires” 14,0% -291-, superando este valor en 12,3 puntos porcentuales el observado para el total de la Universidad.

### **Categoría ocupacional**

El 82,6% de los estudiantes que trabajan -170.801- informaron que su categoría ocupacional correspondía a la de “Empleado u obrero”, el 10,1% a la de “Trabajador por cuenta propia”, el 4,4% a la de “Trabajador familiar sin remuneración fija” y el 2,4% a la de “Patrón o socio”.

La mayor participación relativa de estudiantes que declararon “Empleado u Obrero” se observa en la Facultad de Farmacia y Bioquímica con el 89,4% de sus estudiantes en esta categoría. La menor participación relativa de estudiantes en esta categoría se presenta en la Facultad de Agronomía con el 67,4%. También en esta última Unidad Académica se observa la mayor participación relativa de estudiantes en las categorías “Trabajador por cuenta propia” y “Patrón o socio” -19,3% y 6,5% respectivamente-.

### **Establecimientos por sector y franja horaria de trabajo**

El 80,9% de los estudiantes que trabajan lo hacen en el “Sector Privado”. La

Unidad Académica con mayor participación relativa de estudiantes en este sector es la Facultad de Odontología con el 90,2% de sus estudiantes. En el “Sector Público” las mayores participaciones relativas de estudiantes que trabajan se observan en las Facultades de Ciencias Exactas y Naturales, de Derecho y de Filosofía y Letras -31,0%, 30,8% y 26,9% de sus estudiantes respectivamente-.

Tanto en el sector público cuanto en el privado, casi la mitad de los estudiantes trabajan en la franja horaria “Mañana y tarde” -43,9% y 47,0% respectivamente-.

#### **Promedio de horas trabajadas según remuneración en el trabajo**

Los 170.801 estudiantes que declararon trabajar, se distribuyen según el promedio de horas de trabajo de la siguiente forma: el 34,2% de los estudiantes trabaja de “36 a 45” horas semanales, el 20,3% “45 y más” horas, el 18,0% de “26 a 35” horas, el 12,7% lo hace de “16 a 25” horas y el 9,1% de “1 a 15” horas semanales. El 5,8% de los estudiantes que trabajan no respondieron la franja horaria ni la cantidad de horas semanales trabajadas.

De los 166.253 estudiantes que declararon tener un trabajo remunerado, el 34,7% informó trabajar entre 36 y 45 horas semanales, el 20,5% 46 o más horas semanales, el 17,8% entre 26 y 35 horas semanales, el 12,6% entre 16 y 25 horas semanales y el 8,8% entre 1 y 15 horas semanales.

De los 3.999 estudiantes que declararon tener un trabajo sin remuneración (Ad-honorem), el 24,7% declaró trabajar entre 26 y 35 horas semanales, el 21,4% entre 1 y 15 horas semanales, el 18,4% entre 16 y 25 horas semanales, el 15,9% entre 36 y 45 horas semanales y el 11,5% 46 y más horas semanales.

De acuerdo con la carga horaria declarada en la actividad laboral remunerada es factible conformar dos grupos de Unidades Académicas. El primero correspondiente a estudiantes que declaran una baja carga horaria semanal, inferior a 26 horas, queda conformado por las Facultades de Odontología con el 36,8% de sus estudiantes, de Ciencias Exactas y Naturales con el 35,7% de sus estudiantes, de Ciencias Veterinarias con el 33,0%, y de Medicina con el 31,9% de sus estudiantes. El segundo grupo queda conformado por las Unidades Académicas cuyos estudiantes declararon una alta carga horaria de trabajo semanal, mayor a 26 horas, con valores superiores al 70% de sus estudiantes, siendo estas las Facultades de

Arquitectura, Diseño y Urbanismo, de Derecho, de Ciencias Económicas, de Ciencias Sociales, de Farmacia y Bioquímica y de Ingeniería -79,3%, 79,1%, 78,8%, 77,1%, 76,8% y 74,2% respectivamente-. Formando parte de este último grupo, se destacan las Unidades Académicas de Arquitectura, Diseño y Urbanismo y el Ciclo Básico Común en las que el 25,5% y el 24,3% de sus estudiantes han declarado trabajar más de 46 horas semanales.

Similar agrupamiento se puede realizar con las Unidades Académicas cuyos estudiantes declararon realizar actividades laborales sin percibir remuneración (Ad-honorem). El primero queda conformado por las Facultades de Ciencias Veterinarias, de Ciencias Exactas y Naturales, de Psicología y de Farmacia y Bioquímica donde el 82,8%, el 75,4%, el 66,5% y el 64,3% de sus estudiantes respectivamente, han declarado trabajar hasta un máximo de 25 horas semanales. El segundo queda conformado por la Facultad de Derecho y el Ciclo Básico Común en las que el 71,5% y el 53,7% de sus estudiantes respectivamente trabajan más de 25 horas semanales.

#### **Grado de relación entre las tareas desarrolladas en el trabajo y los contenidos de la carrera actual**

El 33,6% de los estudiantes que trabajan declararon que las tareas desarrolladas en el mismo no tienen relación con los contenidos de su carrera. Esta falta de relación es, en términos relativos, mayor entre los estudiantes de las Unidades Académicas de Odontología, el Ciclo Básico Común, de Psicología y de Ciencias Veterinarias -59,1%, 52,8%, 46,5% y 46,0% de sus estudiantes en esa condición respectivamente-.

El 27,0% de los estudiantes que trabajan declararon que las tareas desarrolladas tienen un “Alto” grado de relación con los contenidos de su carrera. Las mayores participaciones relativas se observan en las Facultades de Farmacia y Bioquímica, de Ciencias Exactas y Naturales y de Arquitectura, Diseño y Urbanismo con el 45,7%, el 44,1% y el 42,9% de sus estudiantes en esa condición.

Declararon que su trabajo tiene un grado “Mediano” de relación con los contenidos de la carrera actual el 18,6% de los estudiantes que trabajan. Mayores participaciones relativas a la mencionada se observan en las Facultades de Ciencias Económicas y de Ingeniería con valores que ascienden al 28,9% y al 25,8% de sus

estudiantes en esa condición.

En último término, declararon que su trabajo tiene “Bajo” grado de relación con los contenidos de la carrera el 14,4% de los estudiantes. Supera este valor el observado en la Facultad de Ciencias Sociales en donde el 22,0% de sus estudiantes informó en este sentido.

#### **Dificultades para articular horarios de cursado de asignaturas según franja horaria de trabajo**

De los 170.801 estudiantes que trabajan el 14,2% declaró que “Siempre tiene dificultades” para articular los horarios, el 29,0% “Muchas veces”, el 22,9% “Pocas veces” y el 28,2% que “No tiene dificultades”.

Casi la mitad de los estudiantes que trabajan -78.895- lo hace en la franja horaria “Mañana y tarde”. Los miembros de esta categoría, la de mayor peso cuantitativo, han declarado: el 16,1% que “Siempre tiene dificultades”, el 34,1% que “Muchas veces tiene dificultades”, el 22,9% que “Pocas veces tiene dificultades” y el 25,8% que “No tiene dificultades” para lograr la articulación de los horarios.

#### **Modificaciones de la situación laboral por motivos de estudio**

De los 293.358 estudiantes censados, el 73,5% declaró no haber realizado modificaciones en su situación laboral para estudiar en esta Universidad. El 25,7% informó haber tenido que realizar alguna modificación. De éstos 75.511 estudiantes el 29,6% declaró que debió modificar la franja horaria de trabajo, el 22,9% que redujo su horario de trabajo, el 16,5% que dejó de trabajar, el 9,6% que cambió de trabajo, el 8,8% que comenzó a trabajar y el 4,2% que amplió su horario de trabajo.

Las mayores participaciones relativas observadas para la categoría “Modificar franja horaria” corresponden a las Facultades de Ciencias Sociales y de Filosofía y Letras -36,0% y 34,7% de sus estudiantes respectivamente-. Para la categoría “Reducir el horario de trabajo” las mayores participaciones relativas se observan en las Facultades de Arquitectura, Diseño y Urbanismo y de Ciencias Exactas y Naturales -26,7% y 26,4% de sus estudiantes respectivamente-. Son las Facultades

de Odontología y Medicina -34,4% y 29,5%- en las que se observan las mayores participaciones relativas de estudiantes que declararon haber tenido que dejar de trabajar para poder realizar sus estudios en la Universidad.

#### **Modificación en el proyecto de formación universitaria por razones laborales y/o económicas**

De los 293.358 estudiantes censados el 57,5% declaró no haber realizado modificaciones a su proyecto de formación universitaria por razones laborales y/o económicas, mientras que el 41,7% informó que sí debió realizarlas.

De los 122.406 estudiantes que realizaron modificaciones al proyecto de formación académica el 55,7% informó que debió reducir el número de asignaturas a cursar, el 25,6% interrumpir temporalmente los estudios y el 11,2% concentrar el cursado de asignaturas en menor número de días. La primera modificación mencionada presenta participaciones relativas elevadas en las Facultades de Arquitectura, Diseño y Urbanismo -68,8%- y de Ciencias Económicas -66,0%-. La segunda presenta valores relativos más elevados que el observado para el total de la Universidad en el Ciclo Básico Común -38,6%- y en la Facultad de Medicina 30,7%-. En cuanto a la última modificación mencionada, la mayor participación relativa se observa en la Facultad de Derecho -21,2%-.

## CARACTERÍSTICAS DEL GRUPO FAMILIAR

### Nivel de instrucción del padre, de la madre y del cónyuge

#### *Nivel de instrucción del padre*

De los 293.358 estudiantes censados el 24,2% informó que el nivel de instrucción más alto alcanzado por el padre es el Universitario completo y/o posgrado -4,3% con posgrado completo y 0,5% con posgrado incompleto-, el 12,4% “Universitario incompleto”, el 5,8% “Terciario no universitario completo”, el 1,7% “Terciario no universitario incompleto”, el 17,2% “Secundario completo”, el 15,5% “Secundario incompleto”, el 14,1% “Primario completo”, el 5,5% “Primario incompleto” y el 0,4% “Sin instrucción”.

Las Unidades Académicas con mayor participación relativa de estudiantes que declararon niveles de instrucción más elevados (universitario completo y más) para el padre, son las Facultades de Ingeniería y de Ciencias Exactas y Naturales -40,7% y 37,4% de sus estudiantes respectivamente-. Estas dos Facultades, junto con la de Odontología presentan las mayores proporciones de padres con Posgrado completo -superiores al 6%-.

#### *Nivel de instrucción de la madre*

Entre los 293.358 estudiantes censados el 17,3% informó que el nivel de instrucción más alto alcanzado por la madre es el universitario completo y/o posgrado -2,8% con posgrado completo y 0,6% con posgrado incompleto-, el 9,2% “Universitario incompleto”, el 15,1% “Terciario no universitario completo”, el 2,9% “Terciario no universitario incompleto”, el 21,0% “Secundario completo”, el 12,9% “Secundario incompleto”, el 14,5% “Primario completo”, el 4,9% “Primario incompleto” y el 0,4% “Sin instrucción”.

Las Unidades Académicas con mayor participación relativa de estudiantes que declararon niveles de instrucción más elevados (universitario completo y más) para la madre, son las Facultades de Ciencias Exactas y Naturales y de Ingeniería -28,7% y 27,4% de sus estudiantes respectivamente-.

#### *Nivel de instrucción del cónyuge o pareja*

De los 43.069<sup>10</sup> estudiantes que informaron como estado civil “Casado o unido” u “Otro”, el 24,6% informó que el nivel de instrucción más alto alcanzado por el cónyuge es “Universitario completo y/o Posgrado -3,8% con posgrado completo y con 1,7% posgrado incompleto-, el 23,8% “Universitario incompleto”, el 10,5% “Terciario no universitario completo”, el 4,2% “Terciario no universitario incompleto”, el 13,3% “Secundario completo”, el 8,7% “Secundario incompleto”, el 2,7% “Primario completo”, el 0,5% “Primario incompleto” y el 0,1% “Sin instrucción”.

Las Unidades Académicas con mayor participación relativa de estudiantes que declararon niveles de instrucción más altos (universitario completo y más) para su cónyuge, son las Facultades de Ciencias Exactas y Naturales, de Ingeniería, de Agronomía y de Farmacia y Bioquímica con valores del orden del 34,0%.

### Situación laboral y categoría ocupacional del padre, de la madre y del cónyuge

#### *Situación laboral y categoría ocupacional del padre*

El 95,0% de los 293.358 estudiantes censados declaró la categoría ocupacional del padre. La distribución obtenida muestra que el 49,5% se ubica en la categoría “Empleado u Obrero”, el 33,5% en la de “Trabajador por cuenta propia”, el 16,2% en la de “Patrón o socio” y el 0,8% en la de “Trabajador familiar sin remuneración fija”.

El Ciclo Básico Común es la Unidad Académica que exhibe la mayor participación relativa de padres cuya categoría ocupacional es la de “Empleado u Obrero” -53,8% de los estudiantes-. En la categoría “Trabajador por cuenta propia” no se presentan diferencias relevantes entre las Unidades Académicas. En la categoría “Patrón o socio” las mayores participaciones relativas corresponden a estudiantes de las Facultades de Agronomía y de Arquitectura, Diseño y Urbanismo -27,1% y 22,1% respectivamente-. En la categoría “Trabajador familiar sin remuneración fija” tampoco se presentan diferencias relevantes entre las Unidades Académicas con valores observados similares al del total de la Universidad.

*Situación laboral y categoría ocupacional de la madre*

El 78,1% de los 293.358 estudiantes censados declaró la categoría ocupacional de la madre y el 19,6% informó que la madre nunca trabajó.

De los 229.154 estudiantes cuyas madres trabajan el 61,4% declaró que la categoría ocupacional correspondía a la de “Empleado u Obrero”, el 24,3% a la de “Trabajador por cuenta propia”, el 6,4% a la de “Patrón o socio” y el 8,0% a la de “Trabajador familiar sin remuneración fija”.

Nos se observan diferencias relevantes entre las Unidades Académicas para la categoría “Empleado u Obrero”. Para la categoría “Trabajador por cuenta propia” la mayor participación relativa corresponde a los estudiantes de la Facultad de Odontología que informaron en un 30,8% esta categoría ocupacional para la madre. Para la categoría “Patrón o socio” las mayores participaciones relativas corresponden a las Facultades de Agronomía y de Arquitectura, Diseño y Urbanismo -9,7% y 8,8% respectivamente-. En la categoría “Trabajador familiar sin remuneración fija”, no se presentan diferencias relevantes entre las Unidades Académicas con la única excepción de la Facultad de Agronomía en la que el 11,7% de sus estudiantes declaró esta categoría ocupacional para la madre.

*Situación laboral y categoría ocupacional del cónyuge o pareja*

De los 43.069<sup>11</sup> estudiantes que informaron como estado civil “Casado o unido” u “Otro, el 85,0% -36.608- informó que su cónyuge trabaja o trabajó. De este total el 68,5% declaró que la categoría ocupacional correspondía a la de “Empleado u Obrero”, el 21,0% a la de “Trabajador por cuenta propia”, el 8,0% a la de “Patrón o socio” y el 2,5% a la de “Trabajador familiar sin remuneración fija”.

Las mayores participaciones relativas correspondientes a la categoría ocupacional “Empleado u Obrero” se presentan en las Facultades de Ingeniería, de Ciencias Económicas y de Ciencias Exactas y Naturales con más del 74% de sus estudiantes que han declarado en este sentido. Para la categoría “Trabajador por cuenta propia” la mayor participación relativa corresponde a la Facultad de Filosofía y Letras con el 25,3% de sus estudiantes que declararon para su cónyuge esta categoría ocupacional. La categoría “Patrón o socio” presenta las mayores participaciones relativas en las Facultades de Odontología, de Psicología, de Agronomía

y de Farmacia y Bioquímica en las que, en todos los casos, los valores observados superan en más de 2 puntos porcentuales el correspondiente al total de la Universidad. Por último para la categoría “Trabajador familiar sin remuneración fija” la mayor participación relativa corresponde a la Facultad de Ingeniería con el 4,1% de sus estudiantes que la declaró para su cónyuge o pareja.

## OTRAS CARACTERÍSTICAS

### Utilización de aplicaciones informáticas

Del total de los estudiantes censados el 97,1% -284.991- declaró utilizar alguna aplicación informática. La distribución por Unidades Académicas no presenta diferencias relevantes, aunque el 6,0% de los estudiantes de las Facultades de Odontología, el 5,9% de la de Medicina y el 4,9% de la de Ciencias Veterinarias declararon no utilizarlas.

Entre los que utilizan aplicaciones informáticas el 94,9% declaró utilizar “Correo electrónico”, el 92,3% “Navegadores WEB/Internet”, el 85,7% “Procesador de texto”, el 61,3% “Planilla de cálculo”, el 37,8% “Bases de datos”, el 29,6% “Programas de diseño” y el 9,7% “Paquetes estadísticos”.

No se presentan diferencias relevantes entre las Unidades Académicas cuyos estudiantes declararon utilizar “Correo Electrónico” y “Navegadores WEB/Internet”. En cuanto a la utilización del “Procesador de texto” se destacan las Facultades de Ingeniería, de Ciencias Exactas y Naturales, de Ciencias Económicas, de Filosofía y Letras y de Ciencias Sociales con valores observados, que en todos los casos, superan el 92,0%. La herramienta “Planilla de cálculo” presenta las mayores participaciones relativas en las Facultades de Ciencias Económicas, de Ingeniería, de Ciencias Exactas y Naturales y de Agronomía con más del 80% de sus estudiantes. En relación a la utilización de “Programas de diseño” la mayor participación relativa de estudiantes que declararon utilizarlos corresponde a la Facultad de Arquitectura, Diseño y Urbanismo con el 89,6%. Las mayores participaciones relativas correspondientes a la utilización de “Paquetes estadísticos” se presentan en las Facultades de Ciencias Exactas y Naturales y de Agronomía con el 34,0% y el 32,4% respectivamente. En tanto que para la categoría “Otras aplicaciones específicas de su carrera” las Facultades de Ciencias Exactas y Naturales y de Ingeniería concentran los valores más significativos -63,4% y 61,4% respectivamente-.

### Lugar de utilización de las aplicaciones informáticas

El 81,8% de los 284.991 estudiantes que declararon utilizar aplicaciones infor-

máticas, manifestó hacerlo en la casa, el 40,9% en el trabajo, el 20,3% en la Unidad Académica y el 42,1% en otro lugar.

Entre los que utilizan las aplicaciones informáticas en la Unidad Académica, las mayores participaciones relativas corresponden a estudiantes de las Facultades de Ciencias Exactas y Naturales con el 76,5%, de Ingeniería con el 56,5% y de Agronomía con el 54,4%, seguidos por los estudiantes de las Facultades de Odontología, de Ciencias Veterinarias y de Arquitectura, Diseño y Urbanismo con el 38,2%, 36,8% y 35,0% respectivamente.

### Dominio de idiomas

El 84,2% -246.941- de los estudiantes censados declaró tener alguna competencia lingüística en otro idioma (no castellano). Valores superiores se observan en las Facultades de Ciencias Exactas y Naturales con el 94,3% y de Ingeniería con el 93,6%. La menor participación relativa de estudiantes con competencias lingüísticas en otro idioma se observan en la Facultad de Medicina -78,6%-.

Entre aquellos estudiantes que declararon dominar otro idioma<sup>12</sup> el 95,2% informó tener alguna competencia en “inglés”, el 15,6% en “francés”, el 12,5% en “portugués”, el 12,2% en “italiano” y el 8,1% en “otro” idioma.

El dominio de inglés es homogéneo entre los estudiantes de las distintas Unidades Académicas. El francés, el italiano y el portugués presenta las mayores participaciones relativas en la Facultad de Filosofía y Letras con valores, para cada uno de ellos, que superan ampliamente los observados para el total de la Universidad -40,0%, 28,6%, 26,5% respectivamente-.

### Concurrencia a las bibliotecas de la Unidad Académica y motivos de no concurrencia

El 43,3% de los 293.358 estudiantes censados, concurre a la/s biblioteca/s de la Unidad Académica.

Las Facultades con mayores participaciones relativas de estudiantes que concurren a sus bibliotecas son las de Odontología -85,2%-, de Ciencias Veterinarias -78,4%-, de Derecho -74,5%-, de Ciencias Exactas y Naturales -74,2%- y de Ingeniería -70,1%-. Estos valores observados superan en más de 27 puntos porcentuales el

correspondiente al del total de la Universidad.

En sentido inverso las Unidades Académicas con menores participaciones relativas de estudiantes que concurren a sus bibliotecas son el Ciclo Básico Común y la Facultad de Ciencias Sociales -15,0% y 25,5% de sus estudiantes respectivamente-. En estas Unidades Académicas, las principales razones de la no concurrencia son, para la Facultad de Ciencias Sociales -18.866 estudiantes-: “Falta de tiempo” -26,8%-, “No tiene necesidad” -26,2%-, “Espacios inadecuados” -8,5%-, “Inexistencia de material requerido” -7,9%-, “Otros motivos” -17,9%-, y para el Ciclo Básico Común -66.577 estudiantes-: “No tiene necesidad” -38,0%-, “Falta de tiempo” -26,6%-, “Otros motivos” -22,7%-.

#### **Utilización de servicios prestados por la Universidad a través del Centro Cultural Ricardo Rojas y el Campo Deportivo de Ciudad Universitaria**

El 10,6% de los estudiantes censados -31.115-, informó utilizar los servicios del Centro Cultural Ricardo Rojas y del Campo Deportivo de Ciudad Universitaria. La mayor participación relativa de estudiantes que utilizan los servicios prestados por estos centros corresponde a la Facultad de Filosofía y Letras -24,0%- . En tanto que las menores participaciones relativas se observan en las Facultades de Ciencias Económicas -6,9%- y de Odontología -6,2%-.

El 70% de los 31.115 estudiantes informó utilizar los servicios del Centro Cultural Ricardo Rojas, destacándose las Facultades de Filosofía y Letras, de Psicología y de Ciencias Sociales -91,1%, 86,6% y 81,7% de sus estudiantes respectivamente-. El 26,4% declaró utilizar los servicios prestados por el Campo Deportivo de Ciudad Universitaria, registrándose los valores más altos en las Facultades de Ingeniería, de Agronomía y de Ciencias Exactas y Naturales -55,5%, 50,3% y 50,1% de sus estudiantes respectivamente-.

#### **Realización de cursos, seminarios y/o talleres extracurriculares vinculados con la carrera que actualmente cursa no incluidos en el plan de estudios y dependencia donde se realizan o realizaron.**

El 36,2% de los estudiantes censados declaró realizar o haber realizado actividades extracurriculares vinculadas a la carrera.

Las Facultades que presentan mayores participaciones relativas son las de Arquitectura, Diseño y Urbanismo, de Filosofía y Letras y de Agronomía superando, en los tres casos, el 50% de sus estudiantes. En el Ciclo Básico Común se observa la menor participación relativa de estudiantes en este tipo de actividades -17,4%-.

De los 106.129 estudiantes que declararon realizar o haber realizado actividades extracurriculares, el 40,4% lo hizo “Fuera de la UBA”, una proporción similar -40,2%- lo hizo “En la UBA” y el 19,4% en UBA y fuera de UBA.

Las mayores participaciones relativas de los estudiantes que realizan o realizaron esas actividades “En la UBA” se observan en las Facultades de Derecho y de Medicina -53,6% y 52,1% respectivamente-. El Ciclo Básico Común es la Unidad Académica en la que se observa la mayor participación relativa de estudiantes que informaron realizar o haber realizado estas actividades “Fuera de la UBA” -72,8%- . La Facultad de Agronomía es la Unidad Académica en la que se observa la mayor participación relativa de estudiantes que realizan o realizaron estas actividades en “En UBA y fuera de la UBA” -29,5% de sus estudiantes-.

De los 42.663 estudiantes que realizan o realizaron actividades extracurriculares en la UBA, el 83,6% lo hizo en la misma Unidad Académica en la que cursa su carrera actual, el 12,1% en otra Unidad Académica de la Universidad y el 4,4% en la misma y otra Unidad Académica.

#### **Utilización de los servicios de orientación vocacional de la UBA**

De los 293.358 estudiantes censados el 6,1% -17.918- informó haber utilizado los servicios de orientación vocacional de la UBA. De éstos, el 54,1% utilizó los prestados por el Ciclo Básico Común o la Facultad, el 41,5% los de la Dirección de Orientación al Estudiante y el 4,3% ambos servicios.

Las Unidades Académicas con mayor participación relativa de estudiantes que utilizaron alguno de los servicios de orientación vocacional son las Facultades de Ciencias Exactas y Naturales y de Ciencias Sociales -9,4% y 8,5% de sus estudiantes respectivamente-.

El 55,5% de los estudiantes que utilizaron estos servicios, lo hicieron durante la

realización de los estudios de nivel medio, el 30,1% durante el cursado del Ciclo Básico Común, el 6,9% durante la realización de estudios en Facultad y el 5,9% en más de una oportunidad.

La Facultad de Ciencias Veterinarias es la Unidad Académica con mayor participación relativa de estudiantes que utilizaron estos servicios durante la realización de estudios en Facultad -29,9%-.

### Tipo de cobertura de servicios de salud

Si se consideran los distintos tipos de servicios de salud, el 49,3% de los estudiantes censados informó que tiene sólo “Obra Social”, el 22,1% sólo “Medicina prepaga”, el 18,5% sólo utiliza los servicios de “Hospitales Públicos”, el 1,3% utiliza sólo “DOSUBA” y el 8,2% ha declarado la utilización de más de una cobertura de salud.

La proporción de estudiantes que utilizan cobertura de Obra Social, es algo mayor entre los estudiantes del CBC -53,8% de sus estudiantes-.

La Unidad Académica con mayor participación relativa de estudiantes con cobertura de “Medicina Prepaga” es la Facultad de Ciencias Económicas -29,7% de sus estudiantes-. Aquellas con mayor participación relativa de estudiantes con cobertura de “Hospital Público” son las Facultades de Medicina y de Odontología -25,6% y 24,2% respectivamente-. Las Facultades de Ciencias Exactas y Naturales y de Filosofía y Letras son las Unidades Académicas con mayor participación relativa de estudiantes que declararon como cobertura de servicio de salud a “DOSUBA” -6,6% y 3,3% de sus estudiantes respectivamente-, superando considerablemente el valor observado para el total de la Universidad.

.....

<sup>1</sup> No se consideran simultaneidades internas, es decir el cursado de al menos dos carreras en la misma Unidad Académica.

<sup>2</sup> Los estudiantes que cursan el Ciclo Básico Común están imputados a las carreras respectivas.

<sup>3</sup> A partir de esta sección, los estudiantes del Ciclo Básico Común están imputados a esta Unidad Académica.

<sup>4</sup> Incluye las categorías: “Resto de países de América”, “Países de Europa”, “Países de Asia”, “Países de África” y “Países de Oceanía”.

<sup>5</sup> No incluye los partidos del Gran Buenos Aires.

<sup>6</sup> Ídem Nota anterior.

<sup>7</sup> No incluye la Ciudad Autónoma de Buenos Aires ni la Provincia de Buenos Aires.

<sup>8</sup> No incluye establecimientos de educación media dependientes de la UBA.


<sup>9</sup> 219 casos con más de una carrera completa se consideraron sólo una vez.

<sup>10</sup> Excluidos los 249.800 solteros y los 489 que no respondieron la pregunta sobre estado civil.

<sup>11</sup> Excluidos los 249.800 solteros y los 489 que no respondieron la pregunta sobre estado civil.


<sup>12</sup> Las categorías no son mutuamente excluyentes.






1.2

**CUADROS  
ESTADÍSTICOS**







## 1.2.A

### DISTRIBUCIÓN DE LA POBLACIÓN ESTUDIANTIL

ESTUDIANTES DE GRADO



**Cuadro 1 - Estudiantes (1) según Unidad Académica de cursado y sexo por Unidad Académica a la que pertenece la carrera**

Unidad Académica	Unidad Académica de cursado de las carreras y sexo								Total			
	Facultad				Ciclo Básico Común				Varón	Mujer	Sin respuesta	Total
	Varón	Mujer	Sin respuesta	Subtotal (2)	Varón	Mujer	Sin respuesta	Subtotal				
Agronomía	2.508	1.350	3	3.861	514	171	4	689	3.022	1.521	7	4.550
Arquitectura, Diseño y Urbanismo	10.652	13.160	13	23.825	4.620	5.944	3	10.567	15.272	19.104	16	34.392
Ciencias Económicas	20.994	23.548	103	44.645	6.269	6.183	5	12.457	27.263	29.731	108	57.102
Ciencias Exactas y Naturales	3.069	2.969	3	6.041	1.109	1.111	2	2.222	4.178	4.080	5	8.263
Ciencias Sociales	8.744	16.575	27	25.346	2.933	4.923	11	7.867	11.677	21.498	38	33.213
Ciencias Veterinarias	1.381	3.291	6	4.678	566	1.489	1	2.056	1.947	4.780	7	6.734
Derecho	12.173	19.211	44	31.428	3.805	5.569	8	9.382	15.978	24.780	52	40.810
Farmacia y Bioquímica	1.451	3.614	3	5.068	725	1.306		2.031	2.176	4.920	3	7.099
Filosofía y Letras	4.829	9.462	39	14.330	1.598	2.565	4	4.167	6.427	12.027	43	18.497
Ingeniería	7.312	1.597	14	8.923	3.720	709	8	4.437	11.032	2.306	22	13.360
Medicina	7.038	18.784	40	25.862	4.066	10.100	13	14.179	11.104	28.884	53	40.041
Odontología	568	1.393	2	1.963	308	831		1.139	876	2.224	2	3.102
Psicología	3.084	15.557	21	18.662	1.537	5.848	7	7.392	4.621	21.405	28	26.054
Rectorado	19	26		45				0	19	26		45
Sin Respuesta				0			96	96			96	96
<b>Total</b>	<b>83.822</b>	<b>130.537</b>	<b>318</b>	<b>214.677</b>	<b>31.770</b>	<b>46.749</b>	<b>162</b>	<b>78.681</b>	<b>115.592</b>	<b>177.286</b>	<b>480</b>	<b>293.358</b>

(1) No se consideran las simultaneidades internas, es decir el cursado de dos carreras en la misma Unidad Académica.

(2) Este Subtotal no incluye 29 estudiantes reincorporados a la Universidad censados en el Ciclo Básico Común.

Nota: La población estudiantil de las carreras de Floricultura, Jardinería, Producción Vegetal Intensiva y Producción Vegetal Orgánica de la Facultad de Agronomía; de Pronosticador Meteorológico de la Facultad de Ciencias Exactas y Naturales; de Edición de la Facultad de Filosofía y Letras; de Enfermería Universitaria de la Facultad de Medicina; de Musicoterapia de la Facultad de Psicología y de Administración y Práctica Legislativa del Rectorado, que durante el 2004 tuvieron actividad académica en más de una Unidad (Facultad y Ciclo Básico) fueron imputados a la Facultad o Rectorado.

**Cuadro 2.1 - Estudiantes (1) según Unidad Académica de cursado de la carrera y sexo por carrera cursada****FACULTAD DE AGRONOMÍA**

Carreras	Unidad Académica de cursado de la carrera y sexo								Total			
	Facultad				Ciclo Básico Común				Varón	Mujer	Sin respuesta	Total
	Varón	Mujer	Sin respuesta	Subtotal	Varón	Mujer	Sin respuesta	Subtotal				
Agronomía	1.936	741	2	2.679	388	113	4	505	2.324	854	6	<b>3.184</b>
Ciencias Ambientales	9	17		26	17	18		35	26	35		<b>61</b>
Economía y Administración Agrarias	328	144		472	109	40		149	437	184		<b>621</b>
Floricultura	79	153		232				0	79	153		<b>232</b>
Gestión de Agroalimentos	8	15		23				0	8	15		<b>23</b>
Jardinería	129	271	1	401				0	129	271	1	<b>401</b>
Producción Vegetal Intensiva	11	4		15				0	11	4		<b>15</b>
Producción Vegetal Orgánica	8	5		13				0	8	5		<b>13</b>
<b>Total</b>	<b>2.508</b>	<b>1.350</b>	<b>3</b>	<b>3.861</b>	<b>514</b>	<b>171</b>	<b>4</b>	<b>689</b>	<b>3.022</b>	<b>1.521</b>	<b>7</b>	<b>4.550</b>

(1) No se consideran las simultaneidades internas, es decir el cursado de dos carreras en la misma Unidad Académica.

**Cuadro 2.2 - Estudiantes (1) según Unidad Académica de cursado de la carrera y sexo por carrera cursada****FACULTAD DE ARQUITECTURA, DISEÑO Y URBANISMO**

Carreras	Unidad Académica de cursado de la carrera y sexo								Total			
	Facultad				Ciclo Básico Común				Varón	Mujer	Sin respuesta	Total
	Varón	Mujer	Sin respuesta	Subtotal	Varón	Mujer	Sin respuesta	Subtotal				
Arquitectura	5.573	4.573	3	10.149	1.626	1.196		2.822	7.199	5.769	3	12.971
Diseño de Imagen y Sonido	1.516	1.380	2	2.898	920	663	1	1.584	2.436	2.043	3	4.482
Diseño de Indumentaria y Diseño Textil	71	2.604	3	2.678	116	2.434	1	2.551	187	5.038	4	5.229
Diseño Gráfico	2.582	4.041	3	6.626	1.440	1.331	1	2.772	4.022	5.372	4	9.398
Diseño Industrial	845	396	1	1.242	483	267		750	1.328	663	1	1.992
Planificación y Diseño del Paisaje	65	166		231	35	53		88	100	219		319
Sin especificar carrera			1	1				0			1	1
<b>Total</b>	<b>10.652</b>	<b>13.160</b>	<b>13</b>	<b>23.825</b>	<b>4.620</b>	<b>5.944</b>	<b>3</b>	<b>10.567</b>	<b>15.272</b>	<b>19.104</b>	<b>16</b>	<b>34.392</b>

(1) No se consideran las simultaneidades internas, es decir el cursado de dos carreras en la misma Unidad Académica.

**Cuadro 2.3** - Estudiantes (1) según Unidad Académica de cursado de la carrera y sexo por carrera cursada**FACULTAD DE CIENCIAS ECONÓMICAS**

Carreras	Unidad Académica de cursado de la carrera y sexo								Total			
	Facultad				Ciclo Básico Común				Varón	Mujer	Sin respuesta	Total
	Varón	Mujer	Sin respuesta	Subtotal	Varón	Mujer	Sin respuesta	Subtotal				
Actuario	697	854	2	1.553	149	165		314	846	1.019	2	<b>1.867</b>
Administración	6.916	6.987	16	13.919	2.324	2.181	3	4.508	9.240	9.168	19	<b>18.427</b>
Contador Público	10.173	13.774	28	23.975	2.744	3.267	1	6.012	12.917	17.041	29	<b>29.987</b>
Economía	2.356	1.539	6	3.901	824	478	1	1.303	3.180	2.017	7	<b>5.204</b>
Sistemas de Información de las Organizaciones	852	393	1	1.246	228	92		320	1.080	485	1	<b>1.566</b>
Sin especificar Carrera		1	50	51				0		1	50	<b>51</b>
<b>Total</b>	<b>20.994</b>	<b>23.548</b>	<b>103</b>	<b>44.645</b>	<b>6.269</b>	<b>6.183</b>	<b>5</b>	<b>12.457</b>	<b>27.263</b>	<b>29.731</b>	<b>108</b>	<b>57.102</b>

(1) No se consideran las simultaneidades internas, es decir el cursado de dos carreras en la misma Unidad Académica.



**Cuadro 2.4 - Estudiantes (1) según Unidad Académica de cursado de la carrera y sexo por carrera cursada****FACULTAD DE CIENCIAS EXACTAS Y NATURALES**

Carreras	Unidad Académica de cursado de la carrera y sexo								Total			
	Facultad				Ciclo Básico Común				Varón	Mujer	Sin Respuesta	Total
	Varón	Mujer	Sin respuesta	Subtotal	Varón	Mujer	Sin respuesta	Subtotal				
Ciencia y Tecnología de Alimentos	8	16		24				0	8	16		24
Ciencias Biológicas (Licenciatura)	759	1.675		2.434	248	526	1	775	1.007	2.201	1	3.209
Ciencias de la Atmósfera (Licenciatura)	49	63		112	37	45		82	86	108		194
Ciencias de la Computación (Licenciatura)	971	199		1.170	324	79		403	1.295	278		1.573
Ciencias Físicas (Licenciatura)	500	198		698	153	60		213	653	258		911
Ciencias Geológicas (Licenciatura)	143	111		254	61	63		124	204	174		378
Ciencias Matemáticas (Licenciatura)	239	223	1	463	100	161		261	339	384	1	724
Ciencias Químicas (Licenciatura)	307	318	1	626	113	120	1	234	420	438	2	860
Ingeniería de Alimentos	1			1				0	1			1
Oceanografía	14	22		36	6	21		27	20	43		63
Paleontología	11	13		24	61	24		85	72	37		109
Profesorado de Enseñanza Media y Superior en Biología	27	84		111	1	2		3	28	86		114
Profesorado de Enseñanza Media y Superior en Ciencias de la Atmósfera				0		1		1		1		1
Profesorado de Enseñanza Media y Superior en Ciencias Geológicas		3		3				0		3		3
Profesorado de Enseñanza Media y Superior en Computación	3	3		6	1			1	4	3		7
Profesorado de Enseñanza Media y Superior en Física	19	7		26				0	19	7		26
Profesorado de Enseñanza Media y Superior en Matemática	13	12		25	4	9		13	17	21		38
Profesorado de Enseñanza Media y Superior en Química	3	19		22				0	3	19		22
Pronosticador Meteorológico Universitario	2	3		5				0	2	3		5
Sin especificar carrera			1	1				0			1	1
<b>Total</b>	<b>3.069</b>	<b>2.969</b>	<b>3</b>	<b>6.041</b>	<b>1.109</b>	<b>1.111</b>	<b>2</b>	<b>2.222</b>	<b>4.178</b>	<b>4.080</b>	<b>5</b>	<b>8.263</b>

(1) No se consideran las simultaneidades internas, es decir el cursado de dos carreras en la misma Unidad Académica.

**Cuadro 2.5 - Estudiantes (1) según Unidad Académica de cursado de la carrera y sexo por carrera cursada****FACULTAD DE CIENCIAS SOCIALES**

Carreras	Unidad Académica de cursado de la carrera y sexo								Total			
	Facultad				Ciclo Básico Común				Varón	Mujer	Sin respuesta	Total
	Varón	Mujer	Sin respuesta	Subtotal	Varón	Mujer	Sin respuesta	Subtotal				
Ciencia Política	1.859	1.992		3.851	631	565	2	1.198	2.490	2.557	2	<b>5.049</b>
Ciencias de la Comunicación Social	3.747	6.634	7	10.388	1.298	1.795	1	3.094	5.045	8.429	8	<b>13.482</b>
Profesorado en Sociología	18	43		61				0	18	43		<b>61</b>
Relaciones del Trabajo	1.096	3.045	2	4.143	475	1.120	3	1.598	1.571	4.165	5	<b>5.741</b>
Sociología	1.844	2.550	6	4.400	449	539	3	991	2.293	3.089	9	<b>5.391</b>
Trabajo Social	180	2.311		2.491	80	904	2	986	260	3.215	2	<b>3.477</b>
Sin especificar carrera			12	12				0			12	<b>12</b>
<b>Total</b>	<b>8.744</b>	<b>16.575</b>	<b>27</b>	<b>25.346</b>	<b>2.933</b>	<b>4.923</b>	<b>11</b>	<b>7.867</b>	<b>11.677</b>	<b>21.498</b>	<b>38</b>	<b>33.213</b>

(1) No se consideran las simultaneidades internas, es decir el cursado de dos carreras en la misma Unidad Académica.

**Cuadro 2.6** - Estudiantes (1) según Unidad Académica de cursado de la carrera y sexo por carrera cursada**FACULTAD DE CIENCIAS VETERINARIAS**

Carreras	Unidad Académica de cursado de la carrera y sexo								Total			
	Facultad				Ciclo Básico Común				Varón	Mujer	Sin respuesta	Total
	Varón	Mujer	Sin respuesta	Subtotal	Varón	Mujer	Sin respuesta	Subtotal				
Bioterios	24	70		94	18	68		86	42	138		180
Gestión de Agroalimentos	5	9		14				0	5	9		14
Veterinaria	1.352	3.212	3	4.567	548	1.421	1	1.970	1.900	4.633	4	6.537
Sin especificar carrera			3	3				0			3	3
<b>Total</b>	<b>1.381</b>	<b>3.291</b>	<b>6</b>	<b>4.678</b>	<b>566</b>	<b>1.489</b>	<b>1</b>	<b>2.056</b>	<b>1.947</b>	<b>4.780</b>	<b>7</b>	<b>6.734</b>

(1) No se consideran las simultaneidades internas, es decir el cursado de dos carreras en la misma Unidad Académica.

**Cuadro 2.7 - Estudiantes (1) según Unidad Académica de cursado de la carrera y sexo por carrera cursada****FACULTAD DE DERECHO**

Carreras	Unidad Académica de cursado de la carrera y sexo								Total			
	Facultad				Ciclo Básico Común				Varón	Mujer	Sin respuesta	Total
	Varón	Mujer	Sin respuesta	Subtotal	Varón	Mujer	Sin respuesta	Subtotal				
Abogacía	12.020	18.176	23	30.219	3.652	4.929	8	8.589	15.672	23.105	31	<b>38.808</b>
Calígrafo Público	23	72		95	24	104		128	47	176		<b>223</b>
Traductorado Público	130	963	2	1.095	129	536		665	259	1.499	2	<b>1.760</b>
Sin especificar carrera			19	19				0			19	<b>19</b>
<b>Total</b>	<b>12.173</b>	<b>19.211</b>	<b>44</b>	<b>31.428</b>	<b>3.805</b>	<b>5.569</b>	<b>8</b>	<b>9.382</b>	<b>15.978</b>	<b>24.780</b>	<b>52</b>	<b>40.810</b>

(1) No se consideran las simultaneidades internas, es decir el cursado de dos carreras en la misma Unidad Académica.

**Cuadro 2.8** - Estudiantes (1) según Unidad Académica de cursado de la carrera y sexo por carrera cursada**FACULTAD DE FARMACIA Y BIOQUÍMICA**

Carreras	Unidad Académica de cursado de la carrera y sexo								Total			
	Facultad				Ciclo Básico Común				Varón	Mujer	Sin respuesta	Total
	Varón	Mujer	Sin respuesta	Subtotal	Varón	Mujer	Sin respuesta	Subtotal				
Bioquímica	654	1.764	1	2.419	399	775		1.174	1.053	2.539	1	<b>3.593</b>
Ciencia y Tecnología de Alimentos	5	42		47				0	5	42		<b>47</b>
Farmacia	656	1.577	1	2.234	217	404		621	873	1.981	1	<b>2.855</b>
Óptico Técnico Universitario especializado en lentes de contacto	136	231	1	368	109	127		236	245	358	1	<b>604</b>
<b>Total</b>	<b>1.451</b>	<b>3.614</b>	<b>3</b>	<b>5.068</b>	<b>725</b>	<b>1.306</b>	<b>0</b>	<b>2.031</b>	<b>2.176</b>	<b>4.920</b>	<b>3</b>	<b>7.099</b>

(1) No se consideran las simultaneidades internas, es decir el cursado de dos carreras en la misma Unidad Académica.

**Cuadro 2.9 - Estudiantes (1) según Unidad Académica de cursado de la carrera y sexo por carrera cursada****FACULTAD DE FILOSOFÍA Y LETRAS**

Carreras	Unidad Académica de cursado de la carrera y sexo								Total			
	Facultad				Ciclo Básico Común				Varón	Mujer	Sin respuesta	Total
	Varón	Mujer	Sin respuesta	Subtotal	Varón	Mujer	Sin Respuesta	Subtotal				
Artes (Licenciatura y/o Profesorado)	297	1.442	5	1.744	133	476		609	430	1.918	5	2.353
Bibliotecología y Ciencia de la Información (Licenciatura y/o Profesorado)	77	218		295	20	48		68	97	266		363
Ciencias Antropológicas (Licenciatura y/o Profesorado)	649	1.539	1	2.189	195	390	1	586	844	1.929	2	2.775
Ciencias de la Educación (Licenciatura y/o Profesorado)	167	1.241	2	1.410	59	375		434	226	1.616	2	1.844
Filosofía (Licenciatura y/o Profesorado)	1.211	983	2	2.196	353	254	2	609	1.564	1.237	4	2.805
Geografía (Licenciatura y/o Profesorado)	167	226		393	57	59		116	224	285		509
Historia (Licenciatura y/o Profesorado)	1.035	1.102	6	2.143	487	431		918	1.522	1.533	6	3.061
Letras (Licenciatura y/o Profesorado)	959	2.122	3	3.084	294	532	1	827	1.253	2.654	4	3.911
Edición	266	589	3	858				0	266	589	3	858
Sin especificar carrera	1		17	18				0	1		17	18
<b>Total</b>	<b>4.829</b>	<b>9.462</b>	<b>39</b>	<b>14.330</b>	<b>1.598</b>	<b>2.565</b>	<b>4</b>	<b>4.167</b>	<b>6.427</b>	<b>12.027</b>	<b>43</b>	<b>18.497</b>

(1) No se consideran las simultaneidades internas, es decir el cursado de dos carreras en la misma Unidad Académica.

**Cuadro 2.10 - Estudiantes (1) según Unidad Académica de cursado de la carrera y sexo por carrera cursada****FACULTAD DE INGENIERÍA**

Carreras	Unidad Académica de cursado de la carrera y sexo								Total			
	Facultad				Ciclo Básico Común				Varón	Mujer	Sin respuesta	Total
	Varón	Mujer	Sin respuesta	Subtotal	Varón	Mujer	Sin respuesta	Subtotal				
Agrimensura	61	18		79	29	9		38	90	27		117
Análisis de Sistemas	736	306	2	1.044	479	216		695	1.215	522	2	1.739
Ingeniería Civil	615	155		770	291	58		349	906	213		1.119
Ingeniería de Alimentos	2	5		7				0	2	5		7
Ingeniería Electricista	128	12		140	77	1	1	79	205	13	1	219
Ingeniería Electrónica	1.437	97	1	1.535	551	27	1	579	1.988	124	2	2.114
Ingeniería en Informática	1.485	201	3	1.689	1.313	188	4	1.505	2.798	389	7	3.194
Ingeniería Industrial	1.924	433	2	2.359	490	83	2	575	2.414	516	4	2.934
Ingeniería Mecánica	482	18		500	297	7		304	779	25		804
Ingeniería Naval y Mecánica	67	2		69	44	4		48	111	6		117
Ingeniería Química	374	350		724	149	115		264	523	465		988
Sin especificar carrera	1		6	7		1		1	1	1	6	8
<b>Total</b>	<b>7.312</b>	<b>1.597</b>	<b>14</b>	<b>8.923</b>	<b>3.720</b>	<b>709</b>	<b>8</b>	<b>4.437</b>	<b>11.032</b>	<b>2.306</b>	<b>22</b>	<b>13.360</b>

(1) No se consideran las simultaneidades internas, es decir el cursado de dos carreras en la misma Unidad Académica.

**Cuadro 2.11 - Estudiantes (1) según Unidad Académica de cursado de la carrera y sexo por carrera cursada****FACULTAD DE MEDICINA**

Carreras	Unidad Académica de cursado de la carrera y sexo								Total			
	Facultad				Ciclo Básico Común				Varón	Mujer	Sin respuesta	Total
	Varón	Mujer	Sin respuesta	Subtotal	Varón	Mujer	Sin respuesta	Subtotal				
Enfermería (Licenciatura)	47	244	1	292	18	65		83	65	309	1	375
Enfermería Universitaria	530	2.346	8	2.884				0	530	2.346	8	2.884
Fonoaudiología	7	540	1	548	11	249		260	18	789	1	808
Kinesiología y Fisiatría	751	1.307	1	2.059	748	924	1	1.673	1.499	2.231	2	3.732
Medicina	5.163	10.045	17	15.225	3.167	7.049	11	10.227	8.330	17.094	28	25.452
Nutrición	151	2.270	2	2.423	112	1.247		1.359	263	3.517	2	3.782
Curso de Hemoterapia e Inmunohematología	28	252		280				0	28	252		280
Curso de Perfusionista en Cirugía Cardíaca	2	4		6				0	2	4		6
Curso de Podología	31	289	2	322				0	31	289	2	322
Curso de Radiología	322	982	2	1.306				0	322	982	2	1.306
Obstetricia	5	505	1	511	10	566	1	577	15	1.071	2	1.088
Sin especificar carrera	1		5	6				0	1		5	6
<b>Total</b>	<b>7.038</b>	<b>18.784</b>	<b>40</b>	<b>25.862</b>	<b>4.066</b>	<b>10.100</b>	<b>13</b>	<b>14.179</b>	<b>11.104</b>	<b>28.884</b>	<b>53</b>	<b>40.041</b>

(1) No se consideran las simultaneidades internas, es decir el cursado de dos carreras en la misma Unidad Académica.



**Cuadro 2.12 - Estudiantes (1) según Unidad Académica de cursado de la carrera y sexo por carrera cursada****FACULTAD DE ODONTOLOGÍA**

Carreras	Unidad Académica de cursado de la carrera y sexo								Total			
	Facultad				Ciclo Básico Común				Varón	Mujer	Sin respuesta	Total
	Varón	Mujer	Sin respuesta	Subtotal	Varón	Mujer	Sin respuesta	Subtotal				
Odontología	506	1.261	1	1.768	308	831		1.139	814	2.092	1	<b>2.907</b>
Curso de Asistencia Dental	3	75		78				0	3	75		<b>78</b>
Curso de Laboratorio Dental	59	57	1	117				0	59	57	1	<b>117</b>
<b>Total</b>	<b>568</b>	<b>1.393</b>	<b>2</b>	<b>1.963</b>	<b>308</b>	<b>831</b>	<b>0</b>	<b>1.139</b>	<b>876</b>	<b>2.224</b>	<b>2</b>	<b>3.102</b>

(1) No se consideran las simultaneidades internas, es decir el cursado de dos carreras en la misma Unidad Académica.

**Cuadro 2.13** - Estudiantes (1) según Unidad Académica de cursado de la carrera y sexo por carrera cursada**FACULTAD DE PSICOLOGÍA**

Carreras	Unidad Académica de cursado de la carrera y sexo								Total			
	Facultad				Ciclo Básico Común				Varón	Mujer	Sin respuesta	Total
	Varón	Mujer	Sin respuesta	Subtotal	Varón	Mujer	Sin respuesta	Subtotal				
Psicología (Licenciatura)	2.773	14.230	15	17.018	1.507	5.521	6	7.034	4.280	19.751	21	<b>24.052</b>
Musicoterapia	223	448	3	674				0	223	448	3	<b>674</b>
Profesorado de Enseñanza Media y Superior en Psicología	77	332		409	1	3		4	78	335		<b>413</b>
Terapia Ocupacional	11	547		558	29	324	1	354	40	871	1	<b>912</b>
Sin especificar carrera			3	3				0			3	<b>3</b>
<b>Total</b>	<b>3.084</b>	<b>15.557</b>	<b>21</b>	<b>18.662</b>	<b>1.537</b>	<b>5.848</b>	<b>7</b>	<b>7.392</b>	<b>4.621</b>	<b>21.405</b>	<b>28</b>	<b>26.054</b>


(1) No se consideran las simultaneidades internas, es decir el cursado de dos carreras en la misma Unidad Académica.

**Cuadro 2.14.** Estudiantes (1) según Unidad Académica de cursado de la carrera y sexo por carrera cursada**RECTORADO**

Carrera	Unidad Académica de cursado de la carrera y sexo								Total			
	Facultad				Ciclo Básico Común				Varones	Mujeres	Sin respuesta	Total
	Varón	Mujer	Sin respuesta	Subtotal	Varón	Mujer	Sin respuesta	Subtotal				
Administración y Práctica Legislativa	19	26		45				0	19	26		45
<b>Total</b>	<b>19</b>	<b>26</b>	<b>0</b>	<b>45</b>	<b>0</b>	<b>0</b>	<b>0</b>	<b>0</b>	<b>19</b>	<b>26</b>	<b>0</b>	<b>45</b>

(1) No se consideran las simultaneidades internas, es decir el cursado de dos carreras en la misma Unidad Académica.





## 1.2.B

### CARACTERÍSTICAS GENERALES

ESTUDIANTES DE GRADO



**Cuadro 3** - Estudiantes (1) según sexo por Unidad Académica de cursado de la carrera

Unidad Académica	Sexo			Total
	Varón	Mujer	Sin respuesta	
Agronomía	2.508	1.350	3	<b>3.861</b>
Arquitectura, Diseño y Urbanismo	10.652	13.160	13	<b>23.825</b>
Ciencias Económicas	20.994	23.548	103	<b>44.645</b>
Ciencias Exactas y Naturales	3.069	2.969	3	<b>6.041</b>
Ciencias Sociales	8.744	16.575	27	<b>25.346</b>
Ciencias Veterinarias	1.381	3.291	6	<b>4.678</b>
Derecho	12.173	19.211	44	<b>31.428</b>
Farmacia y Bioquímica	1.451	3.614	3	<b>5.068</b>
Filosofía y Letras	4.829	9.462	39	<b>14.330</b>
Ingeniería	7.312	1.597	14	<b>8.923</b>
Medicina	7.038	18.784	40	<b>25.862</b>
Odontología	568	1.393	2	<b>1.963</b>
Psicología	3.084	15.557	21	<b>18.662</b>
Ciclo Básico Común	31.770	46.749	162	<b>78.681</b>
Rectorado	19	26		<b>45</b>
<b>Total</b>	<b>115.592</b>	<b>177.286</b>	<b>480</b>	<b>293.358</b>

(1) No se consideran las simultaneidades internas, es decir el cursado de dos carreras en la misma Unidad Académica.

**Cuadro 4** - Estudiantes (1) según nacionalidad por Unidad Académica de cursado de la carrera

Unidad Académica	Nacionalidad								Total
	Argentina	Países limítrofes y Perú	Resto de países de América	Países de Europa	Países de Asia	Países de África	Países de Oceanía	Sin respuesta	
Agronomía	3.813	25	12	9	1			1	<b>3.861</b>
Arquitectura, Diseño y Urbanismo	23.411	232	76	57	35	3	1	10	<b>23.825</b>
Ciencias Económicas	43.910	431	82	69	62	2	2	87	<b>44.645</b>
Ciencias Exactas y Naturales	5.944	42	26	17	10		1	1	<b>6.041</b>
Ciencias Sociales	24.972	219	62	61	9		2	21	<b>25.346</b>
Ciencias Veterinarias	4.620	29	9	7	4	1	1	7	<b>4.678</b>
Derecho	30.917	339	49	50	30	3		40	<b>31.428</b>
Farmacia y Bioquímica	4.967	63	7	12	16	1		2	<b>5.068</b>
Filosofía y Letras	14.025	132	61	62	16		1	33	<b>14.330</b>
Ingeniería	8.699	144	28	19	23	1	2	7	<b>8.923</b>
Medicina	24.886	765	57	51	69	7	6	21	<b>25.862</b>
Odontología	1.877	58	6	8	14				<b>1.963</b>
Psicología	18.371	189	40	35	12		1	14	<b>18.662</b>
Ciclo Básico Común	76.448	1.716	177	136	66	5	2	131	<b>78.681</b>
Rectorado	45								<b>45</b>
<b>Total</b>	<b>286.905</b>	<b>4.384</b>	<b>692</b>	<b>593</b>	<b>367</b>	<b>23</b>	<b>19</b>	<b>375</b>	<b>293.358</b>

(1) No se consideran las simultaneidades internas, es decir el cursado de dos carreras en la misma Unidad Académica.



**Cuadro 5 - Estudiantes (1) según edad por Unidad Académica de cursado de la carrera**

Unidad Académica	Edad																Total	
	Menos de 19	19	20	21	22	23	24	25	26	27	28	29	30	31 a 35	36 a 40	41 y más		Sin respuesta
Agronomía	110	258	320	341	346	346	374	336	230	206	120	93	79	228	165	309		<b>3.861</b>
Arquitectura, Diseño y Urbanismo	4	1.095	1.969	2.357	2.474	2.416	2.309	2.160	1.838	1.608	1.216	1.003	721	1.721	608	325	1	<b>23.825</b>
Ciencias Económicas	12	1.945	3.753	4.270	4.496	4.799	4.907	4.164	3.374	2.696	2.167	1.599	1.192	2.842	1.156	1.223	50	<b>44.645</b>
Ciencias Exactas y Naturales	5	347	524	551	583	562	556	524	422	408	262	179	152	487	244	234	1	<b>6.041</b>
Ciencias Sociales	17	1.444	2.426	2.577	2.764	2.652	2.334	2.009	1.675	1.430	1.179	937	650	1.657	621	962	12	<b>25.346</b>
Ciencias Veterinarias	2	209	390	449	484	472	407	406	365	281	246	171	151	342	175	125	3	<b>4.678</b>
Derecho	28	1.506	2.694	3.099	3.239	3.436	3.235	2.562	1.868	1.468	1.135	954	669	2.164	1.182	2.170	19	<b>31.428</b>
Farmacia y Bioquímica	2	270	441	477	454	447	461	400	366	356	244	195	180	411	195	169		<b>5.068</b>
Filosofía y Letras	16	563	981	1.040	1.067	1.097	1.034	993	878	813	724	549	443	1.363	916	1.836	17	<b>14.330</b>
Ingeniería	13	545	934	1.012	917	940	841	763	577	445	329	285	217	569	282	248	6	<b>8.923</b>
Medicina	133	1.370	2.509	2.977	3.069	2.879	2.400	1.846	1.490	1.286	959	713	563	1.590	865	1.208	5	<b>25.862</b>
Odontología	3	59	169	178	232	243	227	194	155	108	76	66	48	131	38	36		<b>1.963</b>
Psicología	29	952	1.717	1.932	1.947	1.782	1.712	1.379	1.080	887	709	546	410	1.257	883	1.437	3	<b>18.662</b>
Ciclo Básico Común	20.245	20.180	10.817	5.982	4.260	3.099	2.297	1.897	1.421	1.180	920	725	577	1.868	1.063	2.054	96	<b>78.681</b>
Rectorado										1		2		3	5	34		<b>45</b>
<b>Total</b>	<b>20.619</b>	<b>30.743</b>	<b>29.644</b>	<b>27.242</b>	<b>26.332</b>	<b>25.170</b>	<b>23.094</b>	<b>19.633</b>	<b>15.739</b>	<b>13.173</b>	<b>10.286</b>	<b>8.017</b>	<b>6.052</b>	<b>16.633</b>	<b>8.398</b>	<b>12.370</b>	<b>213</b>	<b>293.358</b>

(1) No se consideran las simultaneidades internas, es decir el cursado de dos carreras en la misma Unidad Académica.

**Cuadro 6** - Estudiantes (1) según estado civil por Unidad Académica de cursado de la carrera

Unidad Académica	Estado civil				Total
	Soltero	Casado o Unido	Otro (2)	Sin respuesta	
Agronomía	3.147	639	73	2	<b>3.861</b>
Arquitectura, Diseño y Urbanismo	20.274	3.312	229	10	<b>23.825</b>
Ciencias Económicas	37.579	6.379	578	109	<b>44.645</b>
Ciencias Exactas y Naturales	5.116	837	86	2	<b>6.041</b>
Ciencias Sociales	20.849	3.950	513	34	<b>25.346</b>
Ciencias Veterinarias	3.928	681	64	5	<b>4.678</b>
Derecho	25.586	4.847	949	46	<b>31.428</b>
Farmacia y Bioquímica	4.169	828	64	7	<b>5.068</b>
Filosofía y Letras	10.546	2.997	739	48	<b>14.330</b>
Ingeniería	7.960	880	74	9	<b>8.923</b>
Medicina	21.898	3.370	562	32	<b>25.862</b>
Odontología	1.711	234	18		<b>1.963</b>
Psicología	14.425	3.535	681	21	<b>18.662</b>
Ciclo Básico Común	72.606	4.884	1.027	164	<b>78.681</b>
Rectorado	6	28	11		<b>45</b>
<b>Total</b>	<b>249.800</b>	<b>37.401</b>	<b>5.668</b>	<b>489</b>	<b>293.358</b>

(1) No se consideran las simultaneidades internas, es decir el cursado de dos carreras en la misma Unidad Académica.

(2) Incluye viudo, separado, divorciado, etc.

**Cuadro 7 - Estudiantes (1) según número de hijos por Unidad Académica de cursado de la carrera**

Unidad Académica	Número de hijos					Total
	Ninguno	1	2	3 y más	Sin respuesta	
Agronomía	3.320	217	190	120	14	<b>3.861</b>
Arquitectura, Diseño y Urbanismo	21.954	1.177	503	138	53	<b>23.825</b>
Ciencias Económicas	40.230	2.520	1.215	442	238	<b>44.645</b>
Ciencias Exactas y Naturales	5.495	296	174	71	5	<b>6.041</b>
Ciencias Sociales	22.838	1.445	640	351	72	<b>25.346</b>
Ciencias Veterinarias	4.250	258	114	48	8	<b>4.678</b>
Derecho	26.869	2.297	1.334	806	122	<b>31.428</b>
Farmacía y Bioquímica	4.506	327	173	57	5	<b>5.068</b>
Filosofía y Letras	11.676	1.181	909	493	71	<b>14.330</b>
Ingeniería	8.319	339	172	66	27	<b>8.923</b>
Medicina	22.562	1.743	906	577	74	<b>25.862</b>
Odontología	1.798	101	41	20	3	<b>1.963</b>
Psicología	15.791	1.448	896	478	49	<b>18.662</b>
Ciclo Básico Común	73.256	2.671	1.565	895	294	<b>78.681</b>
Rectorado	11	8	15	11		<b>45</b>
<b>Total</b>	<b>262.875</b>	<b>16.028</b>	<b>8.847</b>	<b>4.573</b>	<b>1.035</b>	<b>293.358</b>

(1) No se consideran las simultaneidades internas, es decir el cursado de dos carreras en la misma Unidad Académica.

**Cuadro 8 - Estudiantes (1) según núcleo de convivencia durante el período de clases por Unidad Académica de cursado de la carrera**

Unidad Académica	Núcleo de convivencia durante el período de clases					Total
	Con familiares	Con amigos o compañeros	Solo	Otro	Sin respuesta	
Agronomía	3.236	202	268	150	5	<b>3.861</b>
Arquitectura, Diseño y Urbanismo	20.767	540	1.724	762	32	<b>23.825</b>
Ciencias Económicas	39.526	838	3.082	968	231	<b>44.645</b>
Ciencias Exactas y Naturales	5.255	142	471	164	9	<b>6.041</b>
Ciencias Sociales	21.190	1.005	2.451	657	43	<b>25.346</b>
Ciencias Veterinarias	4.224	90	237	116	11	<b>4.678</b>
Derecho	27.181	823	2.485	837	102	<b>31.428</b>
Farmacia y Bioquímica	4.400	131	377	149	11	<b>5.068</b>
Filosofía y Letras	11.667	418	1.743	412	90	<b>14.330</b>
Ingeniería	7.923	176	595	200	29	<b>8.923</b>
Medicina	22.310	1.055	1.524	915	58	<b>25.862</b>
Odontología	1.733	64	122	43	1	<b>1.963</b>
Psicología	15.917	556	1.663	489	37	<b>18.662</b>
Ciclo Básico Común	69.258	2.790	3.042	3.333	258	<b>78.681</b>
Rectorado	42	1	2			<b>45</b>
<b>Total</b>	<b>254.629</b>	<b>8.831</b>	<b>19.786</b>	<b>9.195</b>	<b>917</b>	<b>293.358</b>

(1) No se consideran las simultaneidades internas, es decir el cursado de dos carreras en la misma Unidad Académica.

**Cuadro 9** - Estudiantes (1) según lugar de residencia por Unidad Académica de cursado de la carrera

Unidad Académica	Lugar de residencia durante el período de clases							Total
	Ciudad Autónoma de Buenos Aires	Gran Buenos Aires Norte (2)	Gran Buenos Aires Oeste (3)	Gran Buenos Aires Sur (4)	Resto de la Provincia de Buenos Aires	Otro lugar	Sin respuesta	
Agronomía	2.066	614	507	181	402	86	5	<b>3.861</b>
Arquitectura, Diseño y Urbanismo	13.475	3.206	3.924	2.869	222	92	37	<b>23.825</b>
Ciencias Económicas	24.350	5.093	6.032	8.445	371	105	249	<b>44.645</b>
Ciencias Exactas y Naturales	3.632	784	995	550	55	16	9	<b>6.041</b>
Ciencias Sociales	15.828	2.558	3.367	3.203	250	85	55	<b>25.346</b>
Ciencias Veterinarias	2.354	535	1.253	461	45	10	20	<b>4.678</b>
Derecho	17.303	2.947	5.479	4.975	483	126	115	<b>31.428</b>
Farmacia y Bioquímica	2.454	442	1.007	1.063	72	16	14	<b>5.068</b>
Filosofía y Letras	9.430	1.182	2.007	1.496	82	41	92	<b>14.330</b>
Ingeniería	5.149	1.183	973	1.508	50	25	35	<b>8.923</b>
Medicina	12.632	2.253	5.426	4.798	496	121	136	<b>25.862</b>
Odontología	1.041	169	381	341	23	6	2	<b>1.963</b>
Psicología	9.688	2.027	3.575	3.005	245	69	53	<b>18.662</b>
Ciclo Básico Común	34.543	9.579	16.349	16.186	1.106	469	449	<b>78.681</b>
Rectorado	32	1	4	7	1			<b>45</b>
<b>Total</b>	<b>153.977</b>	<b>32.573</b>	<b>51.279</b>	<b>49.088</b>	<b>3.903</b>	<b>1.267</b>	<b>1.271</b>	<b>293.358</b>

(1) No se consideran las simultaneidades internas, es decir el cursado de dos carreras en la misma Unidad Académica.

(2) Partidos de Vicente López, San Isidro, San Fernando, Tigre, Pilar y Escobar.

(3) Partidos de Hurlingham, Ituzingó, José C. Paz, La Matanza, Malvinas Argentinas, Merlo, Moreno, Morón, San Martín, San Miguel, Tres de Febrero, General Rodríguez, Luján y Marcos Paz.

(4) Partidos de Almirante Brown, Avellaneda, Berazategui, Berisso, Cañuelas, Ensenada, Esteban Echeverría, Ezeiza, Florencio Varela, Lanús, Lomas de Zamora, Presidente Perón, Quilmes, Saladillo, San Vicente y La Plata.

**Cuadro 10 - Estudiantes (1) según cambio de residencia por causas de estudios en UBA por Unidad Académica de cursado de la carrera**

Unidad Académica	Cambió de residencia por causas de estudios en UBA																				Total	
	No cambió de residencia	Lugar de residencia anterior																		Sin respuesta		
		Ciudad Autónoma de Buenos Aires	Gran Buenos Aires Norte (2)	Gran Buenos Aires Oeste (3)	Gran Buenos Aires Sur (4)	Provincia de Buenos Aires Norte - Oeste (5)	Provincia de Buenos Aires Centro - Este (6)	Provincia de Buenos Aires Sur - Oeste (7)	Chubut	Entre Ríos	La Pampa	Neuquén	Río Negro	Resto del país	Países limítrofes y Perú	Resto de países de América	Países de Europa	Países de Asia	Países de África y Oceanía			Subtotal
Agronomía	2.936	10	17	20	24	372	145	88	23	57	23	18	20	99	2	1	1		920	5	<b>3.861</b>	
Arquitectura, Diseño y Urbanismo	20.629	42	111	281	210	615	434	283	178	173	84	99	179	432	23	3	3		3.150	46	<b>23.825</b>	
Ciencias Económicas	38.793	81	192	460	418	1.505	623	380	165	411	142	139	242	686	31	2	5	2	5.484	368	<b>44.645</b>	
Ciencias Exactas y Naturales	5.303	6	31	63	51	160	69	45	34	33	10	38	57	120	7	2			726	12	<b>6.041</b>	
Ciencias Sociales	21.043	56	157	272	240	992	567	389	167	271	124	155	243	571	24	4	4		4.236	67	<b>25.346</b>	
Ciencias Veterinarias	4.113	8	17	47	31	179	67	34	27	29	9	12	21	57	4			1	543	22	<b>4.678</b>	
Derecho	26.082	107	145	374	266	1.163	689	376	190	482	132	130	189	889	38	2	8		5.180	166	<b>31.428</b>	
Farmacia y Bioquímica	4.117	5	26	79	45	299	141	67	24	62	41	27	39	77	6		1		939	12	<b>5.068</b>	
Filosofía y Letras	12.772	46	103	177	168	253	125	89	44	71	17	38	71	193	10	6	8		2	1.421	137	<b>14.330</b>
Ingeniería	7.519	9	38	94	64	363	200	81	52	70	43	46	88	188	20	3		2	1.361	43	<b>8.923</b>	
Medicina	20.527	96	137	417	239	1.303	722	495	216	348	136	123	184	644	110	9	4	2	5.185	150	<b>25.862</b>	
Odontología	1.508	2	17	40	22	107	57	51	21	38	10	16	12	46	8	2	2		451	4	<b>1.963</b>	
Psicología	16.067	36	95	239	174	637	284	180	122	188	65	84	119	285	17	2	4		2.531	64	<b>18.662</b>	
Ciclo Básico Común	68.406	179	250	584	491	2.194	1.325	699	369	755	236	233	406	1.786	209	45	19	3	2	9.785	490	<b>78.681</b>
Rectorado	40		1	1					1	1			1						5		<b>45</b>	
<b>Total</b>	<b>249.855</b>	<b>683</b>	<b>1.337</b>	<b>3.148</b>	<b>2.443</b>	<b>10.142</b>	<b>5.448</b>	<b>3.257</b>	<b>1.633</b>	<b>2.989</b>	<b>1.072</b>	<b>1.158</b>	<b>1.871</b>	<b>6.073</b>	<b>509</b>	<b>81</b>	<b>59</b>	<b>10</b>	<b>4</b>	<b>41.917</b>	<b>1.586</b>	<b>293.358</b>

(1) No se consideran las simultaneidades internas, es decir el cursado de dos carreras en la misma Unidad Académica.

(2) Partidos de Vicente López, San Isidro, San Fernando, Tigre, Pilar y Escobar.


(3) Partidos de Hurlingham, Ituzaingó, José C. Paz, La Matanza, Malvinas Argentinas, Merlo, Moreno, Morón, San Martín, San Miguel, Tres de Febrero, General Rodríguez, Luján y Marcos Paz.

(4) Partidos de Almirante Brown, Avellaneda, Berazategui, Berisso, Cañuelas, Ensenada, Esteban Echeverría, Ezeiza, Florencio Varela, Lanús, Lomas de Zamora, Presidente Perón, Quilmes, Saladillo, San Vicente y La Plata.

(5) Partidos de Alberti, Ameghino, Bragado, Baradero, Bartolomé Mitre, Campana, Capitán Sarmiento, Carlos Casares, Carlos Tejedor, Carmen de Areco, Colón, Chacabuco, Chivilcoy, Exaltación de la Cruz, General Las Heras, General Arenales, General Pinto, General Viamonte, General Villegas, Hipólito Yrigoyen, Junín, Leandro N. Alem, Lincoln, Mercedes, Navarro, Nueve de Julio, Pehuajó, Pergamino, Ramallo, Rivadavia, Rojas, Salto, San Andrés de Giles, San Antonio de Areco, San Nicolás, San Pedro, Suipacha, Trenque Lauquen y Zárate.

(6) Partidos de Ayacucho, Azul, Balcárce, Bolívar, Castelli, Chascomús, Coronel Brandsen, de la Costa, Dolores, General Alvarado, General Alvear, General Belgrano, General Guido, General Lavalle, General Madariaga, General Paz, General Pueyrredón, Las Flores, Lobería, Lobos, Magdalena, Maipú, Mar Chiquita, Monte, Olavarría, Pila, Pinamar, Punta Indio, Rauch, Roque Pérez, Tandil, Tapalqué, Tordillo, Villa Gesell y Veinticinco de Mayo.

(7) Partidos de Adolfo Alsina, Bahía Blanca, Daireaux, Coronel de la Marina Leonardo Rosales, Coronel Dorrego, Coronel Pringles, Coronel Suárez, General Lamadrid, González Chávez, Guaminí, Juárez, Laprida, Monte Hermoso, Necochea, Patagones, Pellegrini, Puán, Saavedra, Salliqueló, Tornquist, Tres Arroyos, San Cayetano y Villarino.



1.2.C

ESTUDIOS DE  
NIVEL MEDIO

ESTUDIANTES DE GRADO





**Cuadro 11** - Estudiantes (1) según título obtenido en la enseñanza media por Unidad Académica de cursado de la carrera

Unidad Académica	Título obtenido en la enseñanza media											Total
	Bachiller	Perito Mercantil	Técnico	Polimodal						Otro	Sin respuesta	
				con orientación en								
				Economía y Gestión de las Organizaciones	Producción de Bienes y Servicios	Humanidades y Ciencias Sociales	Ciencias Naturales, Salud y Ambiente	Arte, Diseño y Comunicaciones	con Trayecto Técnico/ Artístico Profesional			
Agronomía	2.082	728	387	141	41	74	185	18	21	134	50	<b>3.861</b>
Arquitectura, Diseño y Urbanismo	11.871	4.379	4.775	637	73	549	280	438	113	531	179	<b>23.825</b>
Ciencias Económicas	14.960	21.520	2.471	3.210	36	481	230	66	39	1.212	420	<b>44.645</b>
Ciencias Exactas y Naturales	3.335	1.021	1.023	92	20	63	229	13	29	180	36	<b>6.041</b>
Ciencias Sociales	14.656	6.036	1.138	831	35	1.396	228	200	49	617	160	<b>25.346</b>
Ciencias Veterinarias	2.716	1.124	238	82	7	63	230	18	9	155	36	<b>4.678</b>
Derecho	16.934	9.236	970	1.155	28	1.485	274	105	28	860	353	<b>31.428</b>
Farmacia y Bioquímica	2.699	934	723	93	19	54	336	14	16	131	49	<b>5.068</b>
Filosofía y Letras	9.248	2.785	736	201	9	477	96	90	19	533	136	<b>14.330</b>
Ingeniería	3.913	1.306	2.599	301	108	95	220	27	108	185	61	<b>8.923</b>
Medicina	14.890	5.736	1.046	875	52	635	1.524	118	45	691	250	<b>25.862</b>
Odontología	1.157	487	93	53		31	75	8	2	41	16	<b>1.963</b>
Psicología	10.499	4.614	641	639	29	1.049	283	131	24	599	154	<b>18.662</b>
Ciclo Básico Común	24.496	12.275	5.604	13.670	881	9.457	6.715	1.960	821	1.657	1.145	<b>78.681</b>
Rectorado	18	14	6							7		<b>45</b>
<b>Total</b>	<b>133.474</b>	<b>72.195</b>	<b>22.450</b>	<b>21.980</b>	<b>1.338</b>	<b>15.909</b>	<b>10.905</b>	<b>3.206</b>	<b>1.323</b>	<b>7.533</b>	<b>3.045</b>	<b>293.358</b>

(1) No se consideran las simultaneidades internas, es decir el cursado de dos carreras en la misma Unidad Académica.

**Cuadro 12** - Estudiantes (1) según régimen y dependencia del establecimiento de nivel medio por Unidad Académica de cursado de la carrera

Unidad Académica	Régimen y dependencia del establecimiento de nivel medio					Total
	UBA	Otro público	Privado	Exterior	Sin respuesta	
Agronomía	86	1.564	2.176	16	19	<b>3.861</b>
Arquitectura, Diseño y Urbanismo	713	9.284	13.543	115	170	<b>23.825</b>
Ciencias Económicas	1.667	14.888	27.559	150	381	<b>44.645</b>
Ciencias Exactas y Naturales	482	2.496	2.998	32	33	<b>6.041</b>
Ciencias Sociales	1.041	10.264	13.783	109	149	<b>25.346</b>
Ciencias Veterinarias	116	1.767	2.745	17	33	<b>4.678</b>
Derecho	934	11.949	18.104	157	284	<b>31.428</b>
Farmacia y Bioquímica	124	2.225	2.656	24	39	<b>5.068</b>
Filosofía y Letras	1.033	6.653	6.445	80	119	<b>14.330</b>
Ingeniería	416	3.252	5.115	84	56	<b>8.923</b>
Medicina	778	10.964	13.584	360	176	<b>25.862</b>
Odontología	39	745	1.145	26	8	<b>1.963</b>
Psicología	529	7.564	10.336	77	156	<b>18.662</b>
Ciclo Básico Común	1.542	34.097	41.005	648	1.389	<b>78.681</b>
Rectorado		27	18			<b>45</b>
<b>Total</b>	<b>9.500</b>	<b>117.739</b>	<b>161.212</b>	<b>1.895</b>	<b>3.012</b>	<b>293.358</b>


(1) No se consideran las simultaneidades internas, es decir el cursado de dos carreras en la misma Unidad Académica.

**Cuadro 13** - Estudiantes (1) según año de egreso de la enseñanza media por Unidad Académica de cursado de la carrera

Unidad Académica	Año de egreso de la enseñanza media															Total	
	Anterior a 1991	1991	1992	1993	1994	1995	1996	1997	1998	1999	2000	2001	2002	2003	2004		Sin respuesta
Agronomía	634	64	80	97	154	203	294	355	387	365	351	371	321	180	5		<b>3.861</b>
Arquitectura, Diseño y Urbanismo	2.135	573	801	1.052	1.389	1.744	2.038	2.365	2.402	2.549	2.635	2.449	1.685	7		1	<b>23.825</b>
Ciencias Económicas	4.634	1.013	1.420	1.900	2.393	3.133	3.940	4.876	4.935	4.798	4.399	4.261	2.862	31		50	<b>44.645</b>
Ciencias Exactas y Naturales	880	126	171	208	319	411	525	536	572	567	612	581	509	23		1	<b>6.041</b>
Ciencias Sociales	2.700	548	769	1.007	1.352	1.586	1.891	2.331	2.588	2.889	2.800	2.704	2.125	44		12	<b>25.346</b>
Ciencias Veterinarias	594	121	159	217	239	369	369	421	469	493	476	460	281	7		3	<b>4.678</b>
Derecho	4.508	526	832	1.022	1.318	1.745	2.340	3.167	3.627	3.524	3.400	3.067	2.267	65		20	<b>31.428</b>
Farmacia y Bioquímica	714	153	176	209	304	344	420	456	428	480	468	528	385	3			<b>5.068</b>
Filosofía y Letras	3.731	390	486	629	756	899	962	1.083	1.123	1.125	1.098	1.132	841	57		18	<b>14.330</b>
Ingeniería	990	179	220	270	370	481	661	794	928	1.005	985	1.133	874	27		6	<b>8.923</b>
Medicina	2.843	450	607	803	1.112	1.405	1.688	2.251	2.873	3.205	3.172	3.131	1.991	321	5	5	<b>25.862</b>
Odontología	173	35	49	76	95	144	183	212	247	229	216	214	80	10			<b>1.963</b>
Psicología	3.142	358	478	656	796	1.000	1.310	1.727	1.839	1.954	2.053	1.897	1.399	49	1	3	<b>18.662</b>
Ciclo Básico Común	3.399	388	490	565	780	1.049	1.337	1.807	2.522	3.515	4.875	9.278	16.352	31.703	523	98	<b>78.681</b>
Rectorado	40		2		1				1	1							<b>45</b>
<b>Total</b>	<b>31.117</b>	<b>4.924</b>	<b>6.740</b>	<b>8.711</b>	<b>11.378</b>	<b>14.513</b>	<b>17.958</b>	<b>22.381</b>	<b>24.941</b>	<b>26.699</b>	<b>27.540</b>	<b>31.206</b>	<b>31.972</b>	<b>32.527</b>	<b>534</b>	<b>217</b>	<b>293.358</b>

(1) No se consideran las simultaneidades internas, es decir el cursado de dos carreras en la misma Unidad Académica.





## 1.2.D

### ACTIVIDAD ACADÉMICA EN LA UNIVERSIDAD

ESTUDIANTES DE GRADO



**Cuadro 14** - Estudiantes (1) según año de inicio de los estudios en UBA (Ciclo Básico Común o Facultad) por Unidad Académica de cursado de la carrera

Unidad Académica	Año de inicio de los estudios en UBA												Total	
	Hasta 1993	1994	1995	1996	1997	1998	1999	2000	2001	2002	2003	2004		Sin respuesta
Agronomía	314	48	98	148	211	344	424	463	433	451	542	337	48	<b>3.861</b>
Arquitectura, Diseño y Urbanismo	2.508	895	1.236	1.657	1.972	2.382	2.400	2.745	2.860	2.921	2.041	36	172	<b>23.825</b>
Ciencias Económicas	4.612	1.483	2.006	2.904	3.881	5.078	5.301	5.303	5.016	4.817	3.341	50	853	<b>44.645</b>
Ciencias Exactas y Naturales	822	176	298	371	450	526	570	612	658	677	548	37	296	<b>6.041</b>
Ciencias Sociales	2.281	830	1.171	1.436	1.839	2.418	2.673	3.203	3.221	3.425	2.670	87	92	<b>25.346</b>
Ciencias Veterinarias	714	195	217	365	353	393	485	527	533	527	332	10	27	<b>4.678</b>
Derecho	2.928	819	1.145	1.672	2.282	3.474	3.949	4.098	3.871	3.891	2.985	99	215	<b>31.428</b>
Farmacia y Bioquímica	726	201	251	310	374	407	467	507	525	586	409	16	289	<b>5.068</b>
Filosofía y Letras	2.433	521	666	889	980	1.174	1.226	1.415	1.435	1.654	1.297	231	409	<b>14.330</b>
Ingeniería	1.212	257	342	462	622	788	885	1.009	1.070	1.197	902	15	162	<b>8.923</b>
Medicina	2.173	602	856	823	765	1.147	3.313	3.262	3.330	3.556	2.674	1.365	1.996	<b>25.862</b>
Odontología	166	64	74	141	165	222	240	211	208	229	130	109	4	<b>1.963</b>
Psicología	1.543	423	681	915	1.187	1.827	2.103	2.343	2.587	2.603	1.880	178	392	<b>18.662</b>
Ciclo Básico Común	715	125	181	243	338	569	888	1.402	2.363	6.621	18.052	44.992	2.192	<b>78.681</b>
Rectorado								2	42				1	<b>45</b>
<b>Total</b>	<b>23.147</b>	<b>6.639</b>	<b>9.222</b>	<b>12.336</b>	<b>15.419</b>	<b>20.749</b>	<b>24.924</b>	<b>27.102</b>	<b>28.152</b>	<b>33.155</b>	<b>37.803</b>	<b>47.562</b>	<b>7.148</b>	<b>293.358</b>

(1) No se consideran las simultaneidades internas, es decir el cursado de dos carreras en la misma Unidad Académica.

**Cuadro 15** - Estudiantes (1) según tiempo transcurrido entre el egreso de la enseñanza media y el inicio de los estudios en UBA por Unidad Académica de cursado de la carrera

Unidad Académica	Tiempo transcurrido entre el egreso de la enseñanza media y el inicio de los estudios en UBA								Total
	Menos de 1 año	1	2	3	4	5	6 y más	Sin respuesta	
Agronomía	143	2.172	377	237	151	117	616	48	<b>3.861</b>
Arquitectura, Diseño y Urbanismo	759	17.339	2.234	1.164	738	445	974	172	<b>23.825</b>
Ciencias Económicas	1.357	32.914	3.082	2.010	1.298	777	2.354	853	<b>44.645</b>
Ciencias Exactas y Naturales	638	4.103	322	190	139	92	261	296	<b>6.041</b>
Ciencias Sociales	856	17.337	2.240	1.301	861	543	2.116	92	<b>25.346</b>
Ciencias Veterinarias	137	3.648	307	215	99	64	181	27	<b>4.678</b>
Derecho	1.143	21.072	2.414	1.502	1.023	667	3.391	216	<b>31.428</b>
Farmacología y Bioquímica	484	3.452	279	162	106	81	215	289	<b>5.068</b>
Filosofía y Letras	779	7.409	1.194	848	661	416	2.613	410	<b>14.330</b>
Ingeniería	591	7.120	455	242	149	69	135	162	<b>8.923</b>
Medicina	970	15.903	2.141	1.301	866	596	2.089	1.996	<b>25.862</b>
Odontología	33	1.493	122	74	61	44	132	4	<b>1.963</b>
Psicología	389	11.290	1.511	1.037	776	482	2.785	392	<b>18.662</b>
Ciclo Básico Común	2.096	49.201	8.471	4.709	2.757	1.956	7.291	2.200	<b>78.681</b>
Rectorado			1	1			42	1	<b>45</b>
<b>Total</b>	<b>10.375</b>	<b>194.453</b>	<b>25.150</b>	<b>14.993</b>	<b>9.685</b>	<b>6.349</b>	<b>25.195</b>	<b>7.158</b>	<b>293.358</b>

(1) No se consideran las simultaneidades internas, es decir el cursado de dos carreras en la misma Unidad Académica.



**Cuadro 16 - Estudiantes (1) según cursado del Ciclo Básico Común por Unidad Académica de cursado de la carrera**

Unidad Académica	Cursado del Ciclo Básico Común							Subtotal	Sin respuesta	Total
	Cursa o cursó para la carrera actual	No cursa ni cursó								
		Por ingreso anterior a 1985	Por no corresponder a la currícula de la carrera (2)	Por no ser requisito para el inicio de las actividades en Facultad (3)	Por ser carrera de 2do ciclo (4)	Por haber finalizado el CBC para otra carrera en UBA				
Agronomía	3.641	62		135	23		220		<b>3.861</b>	
Arquitectura, Diseño y Urbanismo	23.741	84					84		<b>23.825</b>	
Ciencias Económicas	43.907	718				20	738		<b>44.645</b>	
Ciencias Exactas y Naturales	5.872	126		2	25	16	169		<b>6.041</b>	
Ciencias Sociales	25.244	46				44	90	12	<b>25.346</b>	
Ciencias Veterinarias	4.536	125			14		139	3	<b>4.678</b>	
Derecho	30.988	439				1	440		<b>31.428</b>	
Farmacia y Bioquímica	4.912	108			47	1	156		<b>5.068</b>	
Filosofía y Letras	13.556	530		201		26	757	17	<b>14.330</b>	
Ingeniería	8.673	241			7	2	250		<b>8.923</b>	
Medicina	23.208	263	1.913	456		17	2.649	5	<b>25.862</b>	
Odontología	1.754	14	195				209		<b>1.963</b>	
Psicología	18.425	79		152		3	234	3	<b>18.662</b>	
Ciclo Básico Común	78.681						0		<b>78.681</b>	
Rectorado	43			2			2		<b>45</b>	
<b>Total</b>	<b>287.181</b>	<b>2.835</b>	<b>2.108</b>	<b>948</b>	<b>116</b>	<b>130</b>	<b>6.137</b>	<b>40</b>	<b>293.358</b>	

(1) No se consideran las simultaneidades internas, es decir el cursado de dos carreras en la misma Unidad Académica.

(2) Corresponde a los cursos de Perfusionista en Cirugía Cardíaca, Hemoterapia e Inmunohematología, Podología, Radiología, Asistencia Dental y Laboratorio Dental.

(3) Corresponde a las carreras de Jardinería, Floricultura, Producción Vegetal Intensiva, Producción Vegetal Orgánica, Pronosticador Meteorológico Universitario, Edición, Enfermería Universitaria, Musicoterapia y Administración y Práctica Legislativa cuando aún no se han cursado las asignaturas del Ciclo Básico Común.

(4) Corresponde a las carreras de Ciencia y Tecnología de Alimentos, Gestión de Agroalimentos e Ingeniería de Alimentos.

**Cuadro 17** - Estudiantes (1) que cursan o cursaron el Ciclo Básico Común según año de inicio del Ciclo Básico Común por Unidad Académica de cursado de la carrera

Unidad Académica	Año de inicio del Ciclo Básico Común													Total (2)
	Hasta 1993	1994	1995	1996	1997	1998	1999	2000	2001	2002	2003	2004	Sin respuesta	
Agronomía	236	47	98	142	207	333	406	451	415	424	507	333	42	<b>3.641</b>
Arquitectura, Diseño y Urbanismo	2.395	895	1.237	1.657	1.974	2.383	2.402	2.748	2.868	2.928	2.044	39	171	<b>23.741</b>
Ciencias Económicas	3.910	1.484	2.009	2.904	3.881	5.083	5.305	5.307	5.018	4.821	3.347	56	782	<b>43.907</b>
Ciencias Exactas y Naturales	690	175	298	372	451	526	571	611	654	670	545	31	278	<b>5.872</b>
Ciencias Sociales	2.225	832	1.170	1.435	1.839	2.418	2.673	3.202	3.216	3.411	2.666	81	76	<b>25.244</b>
Ciencias Veterinarias	591	195	217	366	353	393	485	527	529	525	327	7	21	<b>4.536</b>
Derecho	2.471	819	1.146	1.673	2.283	3.476	3.955	4.101	3.879	3.895	2.991	101	198	<b>30.988</b>
Farmacia y Bioquímica	611	201	251	310	374	407	468	507	511	576	402	8	286	<b>4.912</b>
Filosofía y Letras	1.876	520	666	884	968	1.162	1.213	1.404	1.414	1.634	1.288	189	338	<b>13.556</b>
Ingeniería	964	257	342	462	622	788	886	1.009	1.073	1.201	905	14	150	<b>8.673</b>
Medicina	1.918	599	847	787	728	1.113	3.280	3.162	3.139	3.201	2.056	497	1.881	<b>23.208</b>
Odontología	152	64	74	141	165	222	239	211	205	212	65	2	2	<b>1.754</b>
Psicología	1.439	420	676	914	1.184	1.822	2.075	2.328	2.566	2.585	1.874	155	387	<b>18.425</b>
Ciclo Básico Común	696	125	181	243	338	570	889	1.402	2.364	6.622	18.056	45.003	2.192	<b>78.681</b>
Rectorado									42				1	<b>43</b>
<b>Total</b>	<b>20.174</b>	<b>6.633</b>	<b>9.212</b>	<b>12.290</b>	<b>15.367</b>	<b>20.696</b>	<b>24.847</b>	<b>26.970</b>	<b>27.893</b>	<b>32.705</b>	<b>37.073</b>	<b>46.516</b>	<b>6.805</b>	<b>287.181</b>

(1) No se consideran las simultaneidades internas, es decir el cursado de dos carreras en la misma Unidad Académica.

(2) Este Total esta conformado por:

209.526 estudiantes que concluyeron el Ciclo Básico Común

77.540 estudiantes que no concluyeron el Ciclo Básico Común

115 estudiantes censados en el Ciclo Básico Común que no respondieron la pregunta relativa a la finalización de dicho Ciclo y no iniciaron actividades académicas en Facultad

**Cuadro 18** - Estudiantes (1) que concluyeron el Ciclo Básico Común según cuatrimestres utilizados en completarlo por Unidad Académica de cursado de la carrera

Unidad Académica	Cuatrimestres utilizados en completar el Ciclo Básico Común							Sin respuesta	Total (2)
	1	2	3	4	5	6 y más			
Agronomía	133	1.820	748	389	149	131	168	<b>3.538</b>	
Arquitectura, Diseño y Urbanismo	77	8.445	8.053	4.275	1.409	1.263	219	<b>23.741</b>	
Ciencias Económicas	309	19.474	12.627	6.249	2.300	2.095	853	<b>43.907</b>	
Ciencias Exactas y Naturales	130	2.720	1.476	772	215	263	294	<b>5.870</b>	
Ciencias Sociales	309	14.312	6.933	2.385	664	526	115	<b>25.244</b>	
Ciencias Veterinarias	27	1.553	1.380	940	328	285	23	<b>4.536</b>	
Derecho	535	17.338	8.354	2.891	860	785	225	<b>30.988</b>	
Farmacia y Bioquímica	56	2.203	1.051	757	200	356	289	<b>4.912</b>	
Filosofía y Letras	497	7.109	3.462	1.261	297	337	485	<b>13.448</b>	
Ingeniería	49	3.936	2.738	1.147	383	254	166	<b>8.673</b>	
Medicina	353	8.776	4.906	3.576	1.277	1.085	2.339	<b>22.312</b>	
Odontología	1	632	493	400	133	91	4	<b>1.754</b>	
Psicología	334	7.550	6.071	2.426	817	608	494	<b>18.300</b>	
Ciclo Básico Común	250	672	781	166	221	107	71	<b>2.268</b>	
Rectorado		22	10	1		2		<b>35</b>	
<b>Total</b>	<b>3.060</b>	<b>96.562</b>	<b>59.083</b>	<b>27.635</b>	<b>9.253</b>	<b>8.188</b>	<b>5.745</b>	<b>209.526</b>	

(1) No se consideran las simultaneidades internas, es decir el cursado de dos carreras en la misma Unidad Académica.

(2) Este Total incluye:

413 estudiantes reincorporados

2.933 estudiantes de carreras que permiten el cursado del CBC en cualquier momento

**Cuadro 19 - Estudiantes (1) que no concluyeron el Ciclo Básico Común según tipo de actividad académica en el año 2004 en el Ciclo Básico Común y cantidad de asignaturas cursadas por Unidad Académica a la que pertenece la carrera**

Unidad Académica a la que pertenece la carrera	Tipo de actividad académica en el año 2004 y cantidad de asignaturas cursadas en el Ciclo Básico Común												Total (2)
	Sin actividad académica	Rendición de exámenes finales	Cursado de asignaturas									Sin respuesta	
			Número de asignaturas cursadas										
1	2	3	4	5	6	7	Sin respuesta	Subtotal					
Agronomía	79	97	37	70	100	63	107	160	2	5	544	56	776
Arquitectura, Diseño y Urbanismo	514	723	546	991	1.293	1.119	802	714	3.271	88	8.824	306	10.367
Ciencias Económicas	813	1.083	622	1.268	1.638	834	570	4.908		105	9.945	407	12.248
Ciencias Exactas y Naturales	140	162	103	207	287	181	134	841		21	1.774	99	2.175
Ciencias Sociales	474	643	406	702	1.024	690	418	2.939		42	6.221	342	7.680
Ciencias Veterinarias	121	261	89	198	287	174	116	656		11	1.531	95	2.008
Derecho	561	992	415	694	1.197	707	447	3.652	14	73	7.199	449	9.201
Farmacia y Bioquímica	127	198	102	262	280	258	190	450		12	1.554	82	1.961
Filosofía y Letras	351	256	327	504	567	406	214	1.214		26	3.258	235	4.100
Ingeniería	304	424	109	321	565	414	264	1.739		27	3.439	217	4.384
Medicina	901	1.620	747	1.989	1.854	2.081	1.447	2.741		109	10.968	710	14.199
Odontología	51	141	53	136	139	147	120	220		9	824	47	1.063
Psicología	511	666	441	861	999	691	426	2.359		48	5.825	368	7.370
Rectorado	1	2	1	2						1	4	1	8
<b>Total</b>	<b>4.948</b>	<b>7.268</b>	<b>3.998</b>	<b>8.205</b>	<b>10.230</b>	<b>7.765</b>	<b>5.255</b>	<b>22.593</b>	<b>3.287</b>	<b>577</b>	<b>61.910</b>	<b>3.414</b>	<b>77.540</b>

(1) No se consideran las simultaneidades internas, es decir el cursado de dos carreras en la misma Unidad Académica.

(2) Este Total incluye:

28 estudiantes reincorporados. 27 estudiantes censados en el Ciclo Básico Común y 1 censado en Facultad.

1.241 estudiantes de carreras que permiten el cursado del Ciclo Básico Común en cualquier momento censados en Facultad

Este Total **no** incluye

115 estudiantes censados en el Ciclo Básico Común que no respondieron si concluyeron o no el Ciclo y no declararon actividades académicas en Facultad

2.266 estudiantes censados en el Ciclo Básico Común que lo concluyeron y no declararon inicio de actividades en Facultad

2 estudiantes reincorporados censados en el Ciclo Básico Común

Nota: El total de estudiantes del Ciclo Básico Común se reconstruye **sumando** al total de este cuadro:

115 estudiantes censados en el Ciclo Básico Común que no respondieron si concluyeron o no el Ciclo y no declararon actividades académicas en Facultad

2.266 estudiantes censados en el Ciclo Básico Común que lo concluyeron y no declararon inicio de actividades en Facultad

2 estudiantes reincorporados censados en el Ciclo Básico Común

y **restando**

1.241 estudiantes de carreras que permiten el cursado del Ciclo Básico Común en cualquier momento censados en Facultad

1 estudiante reincorporado censado en Facultad

**Cuadro 20** - Estudiantes (1) que cursan o cursaron el Ciclo Básico Común según cursado de asignaturas a través del Programa UBA XXI y momento de cursado por Unidad Académica de cursado de la carrera

Unidad Académica	Cursado de asignaturas a través del Programa UBA XXI y momento de cursado							Total
	No cursó asignaturas	Sí cursó asignaturas					Sin respuesta	
		Con anterioridad a la inscripción en el CBC para esta carrera	Durante el cursado del CBC para esta carrera	Con anterioridad y durante el cursado del CBC	Sin respuesta	Subtotal		
Agronomía	3.207	200	111	13	16	340	94	<b>3.641</b>
Arquitectura, Diseño y Urbanismo	21.513	1.012	617	67	31	1.727	501	<b>23.741</b>
Ciencias Económicas	40.152	1.219	778	68	77	2.142	1.613	<b>43.907</b>
Ciencias Exactas y Naturales	4.386	563	369	70	13	1.015	471	<b>5.872</b>
Ciencias Sociales	21.918	1.542	1.287	170	72	3.071	255	<b>25.244</b>
Ciencias Veterinarias	4.096	236	142	18	8	404	36	<b>4.536</b>
Derecho	27.212	1.863	1.074	156	103	3.196	580	<b>30.988</b>
Farmacia y Bioquímica	3.677	350	155	31	17	553	682	<b>4.912</b>
Filosofía y Letras	10.289	1.106	1.049	194	53	2.402	865	<b>13.556</b>
Ingeniería	7.384	672	292	63	12	1.039	250	<b>8.673</b>
Medicina	18.400	1.479	734	101	62	2.376	2.432	<b>23.208</b>
Odontología	1.592	104	41	8	1	154	8	<b>1.754</b>
Psicología	15.729	1.077	876	172	60	2.185	511	<b>18.425</b>
Ciclo Básico Común	70.736	2.836	1.525	215	396	4.972	2.973	<b>78.681</b>
Rectorado	41						2	<b>43</b>
<b>Total</b>	<b>250.332</b>	<b>14.259</b>	<b>9.050</b>	<b>1.346</b>	<b>921</b>	<b>25.576</b>	<b>11.273</b>	<b>287.181</b>

(1) No se consideran las simultaneidades internas, es decir el cursado de dos carreras en la misma Unidad Académica.

**Cuadro 21** - Estudiantes (1) según año de inicio de las actividades académicas en Facultad por Unidad Académica de cursado de la carrera

Unidad Académica	Año de inicio de las actividades académicas en Facultad														Total	
	No comenzó	Sí comenzó														
		Año de inicio														
	Hasta 1993	1994	1995	1996	1997	1998	1999	2000	2001	2002	2003	2004	Sin respuesta	Subtotal (2)		
Agronomía	195	29	41	74	139	213	334	426	462	439	502	971	36	3.861	<b>3.861</b>	
Arquitectura, Diseño y Urbanismo	1.456	575	754	1.069	1.533	1.713	2.129	2.226	2.529	2.901	3.164	3.719	57	23.825	<b>23.825</b>	
Ciencias Económicas	3.079	878	1.305	2.022	2.078	3.007	5.437	5.427	5.316	5.163	5.366	5.258	309	44.645	<b>44.645</b>	
Ciencias Exactas y Naturales	637	113	165	244	356	460	487	562	623	694	781	880	39	6.041	<b>6.041</b>	
Ciencias Sociales	1.279	466	640	1.071	1.353	1.726	2.230	2.549	2.981	3.340	3.656	3.973	82	25.346	<b>25.346</b>	
Ciencias Veterinarias	458	94	152	221	284	370	373	410	489	488	663	662	14	4.678	<b>4.678</b>	
Derecho	1.774	420	620	1.020	1.505	2.309	3.273	3.912	4.027	3.937	4.099	4.433	99	31.428	<b>31.428</b>	
Farmacia y Bioquímica	497	118	153	262	317	375	421	416	508	513	657	820	11	5.068	<b>5.068</b>	
Filosofía y Letras	1.602	309	442	628	861	978	1.050	1.261	1.356	1.575	1.857	2.210	201	14.330	<b>14.330</b>	
Ingeniería	911	183	258	346	416	606	721	822	978	1.036	1.226	1.370	50	8.923	<b>8.923</b>	
Medicina	1.172	313	356	1.169	1.147	1.672	953	2.312	2.877	3.672	4.345	5.588	286	25.862	<b>25.862</b>	
Odontología	79	22	26	48	105	167	197	238	189	233	290	365	4	1.963	<b>1.963</b>	
Psicología	656	189	281	495	814	1.116	1.664	2.085	2.303	2.707	2.957	3.342	53	18.662	<b>18.662</b>	
Ciclo Básico Común	78.652	29												29	<b>78.681</b>	
Rectorado									38	6			1	45	<b>45</b>	
<b>Total</b>	<b>78.652</b>	<b>13.824</b>	<b>3.709</b>	<b>5.193</b>	<b>8.669</b>	<b>10.908</b>	<b>14.712</b>	<b>19.269</b>	<b>22.646</b>	<b>24.676</b>	<b>26.704</b>	<b>29.563</b>	<b>33.591</b>	<b>1.242</b>	<b>214.706</b>	<b>293.358</b>

(1) No se consideran las simultaneidades internas, es decir el cursado de dos carreras en la misma Unidad Académica.

(2) Este Subtotal incluye 29 estudiantes reincorporados censados en el Ciclo Básico Común.

Nota: El total de estudiantes en Facultad se reconstruye restando al Subtotal los 29 estudiantes reincorporados censados en el Ciclo Básico Común.

**Cuadro 22** - Estudiantes (1) que concluyeron el Ciclo Básico Común e iniciaron las actividades en Facultad según tiempo transcurrido entre el inicio de actividades en el Ciclo Básico Común y el inicio de las actividades en Facultad por Unidad Académica de cursado de la carrera

Unidad Académica	Tiempo transcurrido entre el inicio del Ciclo Básico Común e inicio de las actividades en Facultad								Total (2)
	Menos de 1 año	1	2	3	4	5	6 y más	Sin respuesta	
Agronomía	460	1.807	546	168	31	13	40	48	<b>3.113</b>
Arquitectura, Diseño y Urbanismo	257	14.139	6.350	1.697	460	244	339	216	<b>23.702</b>
Ciencias Económicas	2.541	25.568	10.419	2.886	654	291	605	835	<b>43.799</b>
Ciencias Exactas y Naturales	88	3.727	1.207	322	79	57	89	291	<b>5.860</b>
Ciencias Sociales	647	17.748	4.279	1.166	452	237	586	115	<b>25.230</b>
Ciencias Veterinarias	52	2.440	1.309	424	119	54	112	24	<b>4.534</b>
Derecho	839	21.930	5.111	1.382	439	255	753	217	<b>30.926</b>
Farmacología y Bioquímica	72	2.530	1.349	369	117	65	108	289	<b>4.899</b>
Filosofía y Letras	548	8.065	2.177	648	280	170	563	370	<b>12.821</b>
Ingeniería	102	6.102	1.696	375	97	49	74	159	<b>8.654</b>
Medicina	206	9.220	6.176	1.937	522	272	514	1.901	<b>20.748</b>
Odontología	2	602	782	249	53	31	31	4	<b>1.754</b>
Psicología	378	10.643	3.881	1.159	408	220	769	416	<b>17.874</b>
Ciclo Básico Común									<b>0</b>
Rectorado									<b>0</b>
<b>Total</b>	<b>6.192</b>	<b>124.521</b>	<b>45.282</b>	<b>12.782</b>	<b>3.711</b>	<b>1.958</b>	<b>4.583</b>	<b>4.885</b>	<b>203.914</b>

(1) No se consideran las simultaneidades internas, es decir el cursado de dos carreras en la misma Unidad Académica.

(2) Este Total no incluye:

413 estudiantes reincorporados

2.933 estudiantes de carreras que permiten el cursado del Ciclo Básico Común en cualquier momento

2.266 estudiantes que finalizaron el Ciclo Básico Común pero no iniciaron actividades en Facultad

Nota: Si al Total se suman los estudiantes no incluidos en la Nota (2), se obtiene el total de estudiantes que concluyeron el Ciclo Básico Común.

**Cuadro 23** - Estudiantes (1) que iniciaron actividades en Facultad según tipo de actividad académica en el año 2004 y cantidad de asignaturas cursadas por Unidad Académica de cursado de la carrera


Unidad Académica	Tipo de actividad académica en el año 2004 y cantidad de asignaturas cursadas											Total (2)
	Sin actividad	Sólo rendición de exámenes finales	Cursado de asignaturas								Sin respuesta	
			Número de asignaturas cursadas									
			1	2	3	4	5	6 y más	Sin respuesta	Subtotal		
Agronomía	443	220	411	346	389	357	291	954	145	2.893	305	<b>3.861</b>
Arquitectura, Diseño y Urbanismo	3.317	2.550	2.591	2.957	2.878	2.632	2.308	3.926	409	17.701	257	<b>23.825</b>
Ciencias Económicas	3.616	2.208	2.605	5.087	6.649	9.034	5.825	6.203	811	36.214	2.607	<b>44.645</b>
Ciencias Exactas y Naturales	913	362	605	966	908	1.307	466	242	143	4.637	129	<b>6.041</b>
Ciencias Sociales	3.127	1.256	1.690	2.595	3.270	4.143	3.756	4.477	484	20.415	548	<b>25.346</b>
Ciencias Veterinarias	333	300	546	580	721	777	589	715	33	3.961	84	<b>4.678</b>
Derecho	1.813	2.016	1.362	2.777	3.928	4.390	5.058	9.223	316	27.054	545	<b>31.428</b>
Farmacia y Bioquímica	668	745	740	595	557	635	492	525	69	3.613	42	<b>5.068</b>
Filosofía y Letras	2.636	821	1.694	2.038	1.572	1.873	1.221	1.103	448	9.949	924	<b>14.330</b>
Ingeniería	729	803	553	737	1.043	1.103	975	2.455	169	7.035	356	<b>8.923</b>
Medicina	1.795	2.757	2.892	4.893	4.082	1.793	1.629	3.828	425	19.542	1.768	<b>25.862</b>
Odontología	36	134	122	239	236	355	236	573	3	1.764	29	<b>1.963</b>
Psicología	1.253	629	1.569	2.645	3.454	3.300	3.049	2.345	153	16.515	265	<b>18.662</b>
Ciclo Básico Común	22	1	1						4	5	1	<b>29</b>
Rectorado	32	6		1					5	6	1	<b>45</b>
<b>Total</b>	<b>20.733</b>	<b>14.808</b>	<b>17.381</b>	<b>26.456</b>	<b>29.687</b>	<b>31.699</b>	<b>25.895</b>	<b>36.569</b>	<b>3.617</b>	<b>171.304</b>	<b>7.861</b>	<b>214.706</b>

(1) No se consideran las simultaneidades internas, es decir el cursado de dos carreras en la misma Unidad Académica.

(2) Este Total incluye 29 estudiantes reincorporados censados en el Ciclo Básico Común.

Nota: El total de estudiantes en Facultad se reconstruye restando al Total los 29 estudiantes reincorporados censados en el Ciclo Básico Común.





# 1.2.E

## CAMBIO DE CARRERA

ESTUDIANTES DE GRADO



**Cuadro 24** - Estudiantes (1) según inicio de sus estudios en UBA en una carrera diferente a la cursada actualmente y etapa del cambio por Unidad Académica de cursado de la carrera actual


Unidad Académica	Inicio de estudios en UBA en una carrera diferente a la cursada actualmente y etapa del cambio						Sin respuesta	Total
	No inició los estudios en otra carrera	Sí inició los estudios en otra carrera						
		Etapa del cambio de carrera			Subtotal			
	En el CBC	En Facultad	Sin respuesta					
Agronomía	3.103	506	239	1	746	12	<b>3.861</b>	
Arquitectura, Diseño y Urbanismo	20.710	2.450	583	1	3.034	81	<b>23.825</b>	
Ciencias Económicas	37.415	4.501	2.643	1	7.145	85	<b>44.645</b>	
Ciencias Exactas y Naturales	5.336	497	186	1	684	21	<b>6.041</b>	
Ciencias Sociales	20.560	3.804	913	4	4.721	65	<b>25.346</b>	
Ciencias Veterinarias	4.222	375	69		444	12	<b>4.678</b>	
Derecho	27.766	2.886	701	7	3.594	68	<b>31.428</b>	
Farmacia y Bioquímica	4.443	405	202	2	609	16	<b>5.068</b>	
Filosofía y Letras	11.408	1.982	848	13	2.843	79	<b>14.330</b>	
Ingeniería	7.975	595	308		903	45	<b>8.923</b>	
Medicina	22.930	2.232	624	16	2.872	60	<b>25.862</b>	
Odontología	1.789	132	39		171	3	<b>1.963</b>	
Psicología	15.283	2.472	874	10	3.356	23	<b>18.662</b>	
Ciclo Básico Común	65.463	11.713	1.312	46	13.071	147	<b>78.681</b>	
Rectorado	43	2			2		<b>45</b>	
<b>Total</b>	<b>248.446</b>	<b>34.552</b>	<b>9.541</b>	<b>102</b>	<b>44.195</b>	<b>717</b>	<b>293.358</b>	

(1) No se consideran las simultaneidades internas, es decir el cursado de dos carreras en la misma Unidad Académica.

**Cuadro 25** - Estudiantes (1) que iniciaron los estudios en otra carrera de UBA según área de formación de la carrera anterior por área de formación de la carrera actual

Área de formación de la carrera actual	Área de formación de la carrera anterior			Total
	Ciencias Biológicas y de la Salud	Ciencias Exactas, Tecnología y Diseño	Ciencias Sociales y Humanas	
Ciencias Biológicas y de la Salud	6.207	2.577	3.549	<b>12.333</b>
Ciencias Exactas, Tecnología y Diseño	1.556	3.834	1.786	<b>7.176</b>
Ciencias Sociales y Humanas	5.770	5.712	13.204	<b>24.686</b>
<b>Total</b>	<b>13.533</b>	<b>12.123</b>	<b>18.539</b>	<b>44.195</b>

(1) No se consideran las simultaneidades internas, es decir el cursado de dos carreras en la misma Unidad Académica.



## 1.2.F

### OTROS ESTUDIOS DE GRADO

ESTUDIANTES DE GRADO



**Cuadro 26** - Estudiantes (1) según otros estudios de grado completos en UBA y área de formación de la carrera concluida en UBA por Unidad Académica de cursado de la carrera

Unidad Académica	Otros estudios de grado completos en UBA y área de formación					Sin respuesta	Total
	No completó otros estudios en UBA	Sí completó otros estudios en UBA			Subtotal (2)		
		Área de formación de la carrera completa					
		Ciencias Biológicas y de la Salud	Ciencias Exactas, Tecnología y Diseño	Ciencias Sociales y Humanas			
Agronomía	3.785	41	8	27	76		<b>3.861</b>
Arquitectura, Diseño y Urbanismo	23.703	21	84	16	121	1	<b>23.825</b>
Ciencias Económicas	42.461	33	33	2.069	2.135	49	<b>44.645</b>
Ciencias Exactas y Naturales	5.811	136	81	12	229	1	<b>6.041</b>
Ciencias Sociales	25.004	49	22	259	330	12	<b>25.346</b>
Ciencias Veterinarias	4.642	30	1	2	33	3	<b>4.678</b>
Derecho	30.837	100	52	420	572	19	<b>31.428</b>
Farmacia y Bioquímica	4.723	330	10	5	345		<b>5.068</b>
Filosofía y Letras	13.608	200	78	427	705	17	<b>14.330</b>
Ingeniería	8.856	8	49	4	61	6	<b>8.923</b>
Medicina	25.419	417	7	14	438	5	<b>25.862</b>
Odontología	1.926	36		1	37		<b>1.963</b>
Psicología	18.037	449	28	145	622	3	<b>18.662</b>
Ciclo Básico Común	78.050	284	55	196	535	96	<b>78.681</b>
Rectorado	43			2	2		<b>45</b>
<b>Total</b>	<b>286.905</b>	<b>2.134</b>	<b>508</b>	<b>3.599</b>	<b>6.241</b>	<b>212</b>	<b>293.358</b>

(1) No se consideran las simultaneidades internas, es decir el cursado de dos carreras en la misma Unidad Académica.

(2) No se consideran 219 casos con más de 1 carrera completa.

**Cuadro 27** - Estudiantes (1) que completaron estudios en otra carrera de grado en UBA según área de formación de la carrera completada por área de formación de la carrera actual

Área de formación de la carrera actual	Área de formación de la carrera de grado completada			Total (2)
	Ciencias Biológicas y de la Salud	Ciencias Exactas, Tecnología y Diseño	Ciencias Sociales y Humanas	
Ciencias Biológicas y de la Salud	1.578	76	222	<b>1.876</b>
Ciencias Exactas, Tecnología y Diseño	66	210	42	<b>318</b>
Ciencias Sociales y Humanas	490	222	3.335	<b>4.047</b>
<b>Total</b>	<b>2.134</b>	<b>508</b>	<b>3.599</b>	<b>6.241</b>

(1) No se consideran las simultaneidades internas, es decir el cursado de dos carreras en la misma Unidad Académica.

(2) No se consideran 219 casos con más de 1 carrera completa.



**Cuadro 28** - Estudiantes (1) que completaron estudios en otra carrera de grado en UBA según área de formación de la carrera completada por área de formación de la carrera actual y grado de relación con la carrera completada

Área de formación de la carrera actual y grado de relación con la carrera completada	Área de formación de la carrera de grado completada			Total (2)
	Ciencias Biológicas y de la Salud	Ciencias Exactas, Tecnología y Diseño	Ciencias Sociales y Humanas	
<i>Ciencias Biológicas y de la Salud</i>				
Alto grado de relación	1.140	18	53	1.211
Mediano grado de relación	261	17	60	338
Bajo grado de relación	79	13	44	136
Sin grado de relación	72	28	64	164
Sin respuesta	26		1	27
<b>Subtotal</b>	<b>1.578</b>	<b>76</b>	<b>222</b>	<b>1.876</b>
<i>Ciencias Exactas, Tecnología y Diseño</i>				
Alto grado de relación	16	124	11	151
Mediano grado de relación	16	53	11	80
Bajo grado de relación	15	17	7	39
Sin grado de relación	18	14	13	45
Sin respuesta	1	2		3
<b>Subtotal</b>	<b>66</b>	<b>210</b>	<b>42</b>	<b>318</b>
<i>Ciencias Sociales y Humanas</i>				
Alto grado de relación	118	44	2.220	2.382
Mediano grado de relación	110	62	784	956
Bajo grado de relación	71	48	188	307
Sin grado de relación	185	65	91	341
Sin respuesta	6	3	52	61
<b>Subtotal</b>	<b>490</b>	<b>222</b>	<b>3.335</b>	<b>4.047</b>
<b>Total</b>	<b>2.134</b>	<b>508</b>	<b>3.599</b>	<b>6.241</b>

(1) No se consideran las simultaneidades internas, es decir el cursado de dos carreras en la misma Unidad Académica.

(2) No se consideran 219 casos con más de 1 carrera completada.

**Cuadro 29** - Estudiantes (1) según realización de otros estudios terciarios (superiores no universitarios o universitarios) fuera de UBA (2) y situación académica más alta alcanzada por Unidad Académica de cursado de la carrera

Unidad Académica	Realización de otros estudios fuera de UBA y situación académica						Sin respuesta	Total
	No realizó otros estudios fuera de UBA	Sí realizó otros estudios fuera de UBA				Subtotal		
		Situación académica más alta alcanzada		Cursa	Sin respuesta			
Completó	No completó							
Agronomía	3.287	245	282	39	2	568	6	<b>3.861</b>
Arquitectura, Diseño y Urbanismo	20.850	1.134	1.355	446	9	2.944	31	<b>23.825</b>
Ciencias Económicas	40.218	1.897	1.717	679	19	4.312	115	<b>44.645</b>
Ciencias Exactas y Naturales	5.258	321	313	138	2	774	9	<b>6.041</b>
Ciencias Sociales	20.441	2.270	1.566	999	13	4.848	57	<b>25.346</b>
Ciencias Veterinarias	4.131	271	188	82	3	544	3	<b>4.678</b>
Derecho	26.927	2.181	1.642	552	6	4.381	120	<b>31.428</b>
Farmacia y Bioquímica	4.397	348	213	104	1	666	5	<b>5.068</b>
Filosofía y Letras	9.485	2.541	1.275	876	9	4.701	144	<b>14.330</b>
Ingeniería	8.214	289	250	150	3	692	17	<b>8.923</b>
Medicina	21.990	2.279	1.075	427	19	3.800	72	<b>25.862</b>
Odontología	1.743	113	79	26	1	219	1	<b>1.963</b>
Psicología	14.284	2.445	1.314	535	14	4.308	70	<b>18.662</b>
Ciclo Básico Común	66.353	4.857	4.537	2.675	18	12.087	241	<b>78.681</b>
Rectorado	26	10	8	1		19		<b>45</b>
<b>Total</b>	<b>247.604</b>	<b>21.201</b>	<b>15.814</b>	<b>7.729</b>	<b>119</b>	<b>44.863</b>	<b>891</b>	<b>293.358</b>

(1) No se consideran las simultaneidades internas, es decir el cursado de dos carreras en la misma Unidad Académica.

(2) En el caso de los estudiantes que declararon más de una carrera, se consideró aquella donde alcanzó la situación académica más alta y se privilegió los estudios universitarios por sobre los no universitarios y el sector público sobre el sector privado.


**Cuadro 30** - Estudiantes (1) que realizaron otros estudios superiores fuera de UBA (2) según tipo y régimen de la institución en la que los realizaron por Unidad Académica de cursado de la carrera

Unidad Académica	Tipo y régimen de la institución								Total
	Otra Universidad			Otra institución Superior No Universitaria			Otra	Sin respuesta	
	Pública	Privada	Subtotal	Pública	Privada	Subtotal			
Agronomía	151	133	284	127	127	254	28	2	<b>568</b>
Arquitectura, Diseño y Urbanismo	590	442	1.032	682	973	1.655	248	9	<b>2.944</b>
Ciencias Económicas	852	826	1.678	808	1.484	2.292	323	19	<b>4.312</b>
Ciencias Exactas y Naturales	200	101	301	242	169	411	60	2	<b>774</b>
Ciencias Sociales	659	612	1.271	1.338	1.925	3.263	301	13	<b>4.848</b>
Ciencias Veterinarias	94	69	163	128	199	327	51	3	<b>544</b>
Derecho	687	912	1.599	1.162	1.309	2.471	305	6	<b>4.381</b>
Farmacia y Bioquímica	148	59	207	172	233	405	53	1	<b>666</b>
Filosofía y Letras	645	560	1.205	2.123	1.136	3.259	228	9	<b>4.701</b>
Ingeniería	138	113	251	142	224	366	72	3	<b>692</b>
Medicina	538	353	891	1.180	1.408	2.588	302	19	<b>3.800</b>
Odontología	34	25	59	62	84	146	13	1	<b>219</b>
Psicología	521	465	986	1.776	1.255	3.031	277	14	<b>4.308</b>
Ciclo Básico Común	2.259	1.781	4.040	3.332	3.878	7.210	819	18	<b>12.087</b>
Rectorado	5	4	9	7	3	10			<b>19</b>
<b>Total</b>	<b>7.521</b>	<b>6.455</b>	<b>13.976</b>	<b>13.281</b>	<b>14.407</b>	<b>27.688</b>	<b>3.080</b>	<b>119</b>	<b>44.863</b>

(1) No se consideran las simultaneidades internas, es decir el cursado de dos carreras en la misma Unidad Académica.

(2) En el caso de los estudiantes que declararon más de una carrera, se consideró aquella donde alcanzó la situación académica más alta y se privilegió los estudios universitarios por sobre los no universitarios y el sector público sobre el sector privado.





## 1.2.G

ACTIVIDADES  
DOCENTES Y DE  
INVESTIGACIÓN

ESTUDIANTES DE GRADO



**Cuadro 31** - Estudiantes (1) según desempeño y período de desempeño como Ayudante Alumno de la carrera que actualmente cursa por Unidad Académica de cursado de la carrera

Unidad Académica	Desempeño como Ayudante Alumno de la carrera que actualmente cursa y período de desempeño						Sin respuesta	Total
	No se desempeñó como Ayudante Alumno de la carrera actual	Sí se desempeñó como Ayudante Alumno de la carrera actual				Subtotal		
		Período de desempeño						
		Anterior a 2004	Durante 2004	Anterior y durante 2004	Sin respuesta			
Agronomía	3.634	114	91	16	2	223	4	<b>3.861</b>
Arquitectura, Diseño y Urbanismo	22.005	774	833	163	14	1.784	36	<b>23.825</b>
Ciencias Económicas	42.172	902	1.174	102	27	2.205	268	<b>44.645</b>
Ciencias Exactas y Naturales	5.351	389	207	85		681	9	<b>6.041</b>
Ciencias Sociales	24.441	297	486	29	5	817	88	<b>25.346</b>
Ciencias Veterinarias	4.303	152	186	29	1	368	7	<b>4.678</b>
Derecho	29.723	576	859	61	32	1.528	177	<b>31.428</b>
Farmacia y Bioquímica	4.527	225	240	59	6	530	11	<b>5.068</b>
Filosofía y Letras	13.646	229	243	25	5	502	182	<b>14.330</b>
Ingeniería	8.215	269	335	45	13	662	46	<b>8.923</b>
Medicina	23.560	639	1.442	102	16	2.199	103	<b>25.862</b>
Odontología	1.718	102	119	22	1	244	1	<b>1.963</b>
Psicología	18.299	140	176	11	4	331	32	<b>18.662</b>
Ciclo Básico Común	78.681					0		<b>78.681</b>
Rectorado	45					0		<b>45</b>
<b>Total</b>	<b>280.320</b>	<b>4.808</b>	<b>6.391</b>	<b>749</b>	<b>126</b>	<b>12.074</b>	<b>964</b>	<b>293.358</b>

(1) No se consideran las simultaneidades internas, es decir el cursado de dos carreras en la misma Unidad Académica.


**Cuadro 32** - Estudiantes (1) según participación en Proyectos y/o Equipos de investigación en la UBA como estudiante de la carrera que actualmente cursa y modalidad de participación por Unidad Académica de cursado de la carrera

Unidad Académica	Participación en Proyectos y/o Equipos de investigación en la UBA como estudiante de la carrera que actualmente cursa							Total
	No participa ni participó en Proyectos y/o Equipos de Investigación en UBA	Participa y/o participó en UBA					Sin respuesta	
		Modalidad de participación (2)				Subtotal		
		Con beca de la UBA	Con beca de otra fuente	Ad-honorem	Otras combinaciones			
Agronomía	3.666	24	13	114	19	170	25	<b>3.861</b>
Arquitectura, Diseño y Urbanismo	23.283	22	6	276	5	309	233	<b>23.825</b>
Ciencias Económicas	43.741	22	13	161	6	202	702	<b>44.645</b>
Ciencias Exactas y Naturales	5.176	88	62	592	82	824	41	<b>6.041</b>
Ciencias Sociales	24.301	61	13	711	27	812	233	<b>25.346</b>
Ciencias Veterinarias	4.498	14	4	109	8	135	45	<b>4.678</b>
Derecho	30.708	26	3	120	3	152	568	<b>31.428</b>
Farmacia y Bioquímica	4.746	15	8	222	20	265	57	<b>5.068</b>
Filosofía y Letras	12.779	110	18	878	63	1.069	482	<b>14.330</b>
Ingeniería	8.628	40	13	138	7	198	97	<b>8.923</b>
Medicina	25.204	8	12	264	23	307	351	<b>25.862</b>
Odontología	1.918	2	2	33	1	38	7	<b>1.963</b>
Psicología	18.274	6	2	186	16	210	178	<b>18.662</b>
Ciclo Básico Común	78.681					0		<b>78.681</b>
Rectorado	44					0	1	<b>45</b>
<b>Total</b>	<b>285.647</b>	<b>438</b>	<b>169</b>	<b>3.804</b>	<b>280</b>	<b>4.691</b>	<b>3.020</b>	<b>293.358</b>

(1) No se consideran las simultaneidades internas, es decir el cursado de dos carreras en la misma Unidad Académica.

(2) Se hace reaferencia a si la participación es como becario o Ad-honorem.





## 1.2.H

### BECAS Y AYUDAS PARA EL CURSADO DE LOS ESTUDIOS

ESTUDIANTES DE GRADO



**Cuadro 33** - Estudiantes (1) según tenencia de beca u otro tipo de ayuda para el cursado de la carrera actual por Unidad Académica de cursado de la carrera

Unidad Académica	Tenencia de beca u otro tipo de ayuda para el cursado de la carrera actual							Total
	No tiene ni tuvo beca u otro tipo de ayuda	Tiene o tuvo beca u otro tipo de ayuda				Sin respuesta	Sin respuesta	
		Sólo beca	Sólo otro tipo de ayuda	Ambas	Sin respuesta			
Agronomía	3.660	150	16	22	1	189	12	<b>3.861</b>
Arquitectura, Diseño y Urbanismo	23.014	315	352	69	3	739	72	<b>23.825</b>
Ciencias Económicas	42.954	566	596	102	19	1.283	408	<b>44.645</b>
Ciencias Exactas y Naturales	5.428	290	237	74	5	606	7	<b>6.041</b>
Ciencias Sociales	23.144	397	1.516	193	13	2.119	83	<b>25.346</b>
Ciencias Veterinarias	4.517	91	39	18	1	149	12	<b>4.678</b>
Derecho	29.090	558	1.353	204	17	2.132	206	<b>31.428</b>
Farmacia y Bioquímica	4.852	104	59	34	1	198	18	<b>5.068</b>
Filosofía y Letras	11.033	488	2.355	244	40	3.127	170	<b>14.330</b>
Ingeniería	8.357	210	232	71	7	520	46	<b>8.923</b>
Medicina	23.983	778	810	93	25	1.706	173	<b>25.862</b>
Odontología	1.857	60	28	13	1	102	4	<b>1.963</b>
Psicología	16.431	387	1.627	141	19	2.174	57	<b>18.662</b>
Ciclo Básico Común	76.818	744	539	92	10	1.385	478	<b>78.681</b>
Rectorado	45					0		<b>45</b>
<b>Total</b>	<b>275.183</b>	<b>5.138</b>	<b>9.759</b>	<b>1.370</b>	<b>162</b>	<b>16.429</b>	<b>1.746</b>	<b>293.358</b>

(1) No se consideran las simultaneidades internas, es decir el cursado de dos carreras en la misma Unidad Académica.

**Cuadro 34.1** - Estudiantes (1) que tienen o tuvieron sólo beca según fuente que la proporciona o proporcionó por Unidad Académica de cursado de la carrera

Unidad Académica	Fuente que proporciona o proporcionó la beca					Total
	Sólo UBA	Sólo Facultad	Sólo otra fuente	UBA y Facultad	Otras combinaciones	
Agronomía	64	9	72		5	<b>150</b>
Arquitectura, Diseño y Urbanismo	152	24	130	3	6	<b>315</b>
Ciencias Económicas	201	53	298	7	7	<b>566</b>
Ciencias Exactas y Naturales	129	54	84	5	18	<b>290</b>
Ciencias Sociales	159	70	157	7	4	<b>397</b>
Ciencias Veterinarias	53	4	30	2	2	<b>91</b>
Derecho	178	159	202	14	5	<b>558</b>
Farmacia y Bioquímica	35	13	54	1	1	<b>104</b>
Filosofía y Letras	156	229	72	23	8	<b>488</b>
Ingeniería	86	44	74	1	5	<b>210</b>
Medicina	192	130	429	11	16	<b>778</b>
Odontología	31	2	25		2	<b>60</b>
Psicología	121	114	135	15	2	<b>387</b>
Ciclo Básico Común	236	21	480	4	3	<b>744</b>
Rectorado						<b>0</b>
<b>Total</b>	<b>1.793</b>	<b>926</b>	<b>2.242</b>	<b>93</b>	<b>84</b>	<b>5.138</b>

(1) No se consideran las simultaneidades internas, es decir el cursado de dos carreras en la misma Unidad Académica.

**Cuadro 34.2** - Estudiantes (1) que tienen o tuvieron sólo otro tipo de ayuda según fuente que la proporciona o proporcionó por Unidad Académica de cursado de la carrera

Unidad Académica	Fuente que proporciona o proporcionó otro tipo de ayuda				Total
	Sólo UBA	Sólo Facultad	Sólo Centro de Estudiantes	Otras combinaciones	
Agronomía	3	2	11		<b>16</b>
Arquitectura, Diseño y Urbanismo	16	33	292	11	<b>352</b>
Ciencias Económicas	32	57	501	6	<b>596</b>
Ciencias Exactas y Naturales	17	100	101	19	<b>237</b>
Ciencias Sociales	53	136	1.284	43	<b>1.516</b>
Ciencias Veterinarias	1	3	35		<b>39</b>
Derecho	59	148	1.111	35	<b>1.353</b>
Farmacía y Bioquímica	1	7	45	6	<b>59</b>
Filosofía y Letras	182	684	1.290	199	<b>2.355</b>
Ingeniería	6	38	180	8	<b>232</b>
Medicina	22	50	721	17	<b>810</b>
Odontología		10	17	1	<b>28</b>
Psicología	43	109	1.436	39	<b>1.627</b>
Ciclo Básico Común	59	51	418	11	<b>539</b>
Rectorado					<b>0</b>
<b>Total</b>	<b>494</b>	<b>1.428</b>	<b>7.442</b>	<b>395</b>	<b>9.759</b>


(1) No se consideran las simultaneidades internas, es decir el cursado de dos carreras en la misma Unidad Académica.

**Cuadro 34.3** - Estudiantes (1) que tienen o tuvieron becas y otro tipo de ayuda según fuente que las proporciona o proporcionó por Unidad Académica de cursado de la carrera

Unidad Académica	Fuente que proporciona o proporcionó la beca y otro tipo de ayuda		Total
	Sólo UBA (2)	UBA y otras fuentes	
Agronomía	19	3	22
Arquitectura, Diseño y Urbanismo	46	23	69
Ciencias Económicas	69	33	102
Ciencias Exactas y Naturales	51	23	74
Ciencias Sociales	132	61	193
Ciencias Veterinarias	15	3	18
Derecho	146	58	204
Farmacia y Bioquímica	23	11	34
Filosofía y Letras	187	57	244
Ingeniería	54	17	71
Medicina	59	34	93
Odontología	9	4	13
Psicología	90	51	141
Ciclo Básico Común	63	29	92
Rectorado			0
<b>Total</b>	<b>963</b>	<b>407</b>	<b>1.370</b>

(1) No se consideran las simultaneidades internas, es decir el cursado de dos carreras en la misma Unidad Académica.

(2) Se incluyen aquí las becas y ayudas otorgadas por la UBA, la Facultad y/o el Centro de Estudiantes.



## 1.2.1

### ANTECEDENTES LABORALES

ESTUDIANTES DE GRADO





**Cuadro 35 - Estudiantes (1) según situación laboral y tiempo efectivo de trabajo durante el período lectivo desde el inicio de la carrera actual por Unidad Académica de cursado de la carrera**

Unidad Académica	Situación laboral y tiempo efectivo de trabajo durante el período lectivo desde el inicio de la carrera actual											Total	
	No ha trabajado	Sí ha trabajado durante el período lectivo desde el inicio del cursado de la carrera actual											Sin respuesta
		Tiempo efectivo de trabajo (en años)											
	Menos de 1 año	1	2	3	4	5	6 a 10	11 y más	Sin respuesta	Subtotal			
Agronomía	1.650	363	299	344	276	264	218	312	117	16	2.209	2	<b>3.861</b>
Arquitectura, Diseño y Urbanismo	7.889	2.102	1.637	2.335	1.736	1.661	1.250	4.117	1.023	61	15.922	14	<b>23.825</b>
Ciencias Económicas	12.720	2.510	2.571	3.832	3.455	3.507	3.307	9.568	2.821	225	31.796	129	<b>44.645</b>
Ciencias Exactas y Naturales	2.232	477	458	569	422	348	268	836	409	16	3.803	6	<b>6.041</b>
Ciencias Sociales	6.479	2.222	1.946	2.857	2.197	2.252	1.696	4.625	963	80	18.838	29	<b>25.346</b>
Ciencias Veterinarias	1.613	366	259	443	311	326	245	758	336	15	3.059	6	<b>4.678</b>
Derecho	8.415	2.265	2.278	3.382	2.777	2.866	2.315	5.448	1.466	162	22.959	54	<b>31.428</b>
Farmacia y Bioquímica	2.058	402	330	391	296	300	245	731	295	13	3.003	7	<b>5.068</b>
Filosofía y Letras	3.106	1.239	1.159	1.496	1.212	1.094	862	2.751	1.205	131	11.149	75	<b>14.330</b>
Ingeniería	3.520	754	563	805	587	552	372	1.143	580	25	5.381	22	<b>8.923</b>
Medicina	12.566	2.546	1.714	2.163	1.565	1.256	943	2.261	669	117	13.234	62	<b>25.862</b>
Odontología	914	198	145	166	110	86	78	211	52	1	1.047	2	<b>1.963</b>
Psicología	5.573	1.693	1.425	2.130	1.645	1.557	1.266	2.784	518	57	13.075	14	<b>18.662</b>
Ciclo Básico Común	43.223	19.419	7.335	3.690	1.401	934	570	1.016	406	438	35.209	249	<b>78.681</b>
Rectorado				1	43	1					45		<b>45</b>
<b>Total</b>	<b>111.958</b>	<b>36.556</b>	<b>22.119</b>	<b>24.604</b>	<b>18.033</b>	<b>17.004</b>	<b>13.635</b>	<b>36.561</b>	<b>10.860</b>	<b>1.357</b>	<b>180.729</b>	<b>671</b>	<b>293.358</b>

(1) No se consideran las simultaneidades internas, es decir el cursado de dos carreras en la misma Unidad Académica.

**Cuadro 36** - Estudiantes (1) que han trabajado durante el período lectivo desde el inicio del cursado de la carrera actual según condición de continuidad en el trabajo y tiempo efectivo de trabajo por Unidad Académica de cursado de la carrera

Unidad Académica	Continuidad en el trabajo y tiempo efectivo de trabajo durante el período lectivo desde el inicio de la carrera cursada												Total
	Trabajó en forma ininterrumpida	No ha trabajado en forma ininterrumpida durante el período lectivo desde el inicio del cursado de la carrera actual										Sin respuesta	
		Tiempo efectivo de trabajo (en años)											
	Menos de 1 año	1	2	3	4	5	6 a 10	11 y más	Sin respuesta	Subtotal			
Agronomía	1.487	116	95	135	104	92	59	84	20	4	709	13	<b>2.209</b>
Arquitectura, Diseño y Urbanismo	9.554	787	641	1.106	828	726	498	1.435	242	19	6.282	86	<b>15.922</b>
Ciencias Económicas	22.474	701	753	1.418	1.249	1.128	1.055	2.270	515	47	9.136	186	<b>31.796</b>
Ciencias Exactas y Naturales	2.557	129	141	214	185	152	99	227	84	5	1.236	10	<b>3.803</b>
Ciencias Sociales	11.753	824	779	1.253	972	929	650	1.396	194	22	7.019	66	<b>18.838</b>
Ciencias Veterinarias	1.926	142	102	190	141	129	84	244	87	8	1.127	6	<b>3.059</b>
Derecho	16.350	636	696	1.181	978	833	622	1.189	282	43	6.460	149	<b>22.959</b>
Farmacia y Bioquímica	2.062	108	96	148	126	100	81	207	54	5	925	16	<b>3.003</b>
Filosofía y Letras	7.261	448	400	575	528	426	336	815	251	38	3.817	71	<b>11.149</b>
Ingeniería	3.608	225	174	333	241	219	127	315	120	5	1.759	14	<b>5.381</b>
Medicina	8.565	871	596	873	622	463	317	634	165	28	4.569	100	<b>13.234</b>
Odontología	630	61	48	75	56	41	33	82	16		412	5	<b>1.047</b>
Psicología	8.627	606	463	834	637	534	395	768	109	18	4.364	84	<b>13.075</b>
Ciclo Básico Común	23.566	6.146	2.359	1.316	452	298	177	298	87	111	11.244	399	<b>35.209</b>
Rectorado	42				3						3		<b>45</b>
<b>Total</b>	<b>120.462</b>	<b>11.800</b>	<b>7.343</b>	<b>9.651</b>	<b>7.122</b>	<b>6.070</b>	<b>4.533</b>	<b>9.964</b>	<b>2.226</b>	<b>353</b>	<b>59.062</b>	<b>1.205</b>	<b>180.729</b>


(1) No se consideran las simultaneidades internas, es decir el cursado de dos carreras en la misma Unidad Académica.

**Cuadro 37 - Estudiantes (1) que han trabajado durante el período lectivo desde el inicio del cursado de la carrera actual según condición de continuidad en el trabajo y promedio de horas semanales trabajadas por Unidad Académica de cursado de la carrera**

Unidad Académica	Continuidad en el trabajo y promedio de horas semanales de trabajo durante el período lectivo desde el inicio de la carrera cursada														Sin respuesta	Total
	Trabajó en forma ininterrumpida							No trabajó en forma ininterrumpida								
	Promedio de horas semanales de trabajo							Promedio de horas semanales de trabajo								
	1 a 15	16 a 25	26 a 35	36 a 45	46 y más	Sin respuesta	Subtotal	1 a 15	16 a 25	26 a 35	36 a 45	46 y más	Sin respuesta	Subtotal		
Agronomía	301	268	326	390	199	3	1.487	244	171	142	98	53	1	709	13	<b>2.209</b>
Arquitectura, Diseño y Urbanismo	1.111	1.346	1.865	3.443	1.773	16	9.554	989	1.270	1.352	1.875	785	11	6.282	86	<b>15.922</b>
Ciencias Económicas	3.905	1.464	2.990	9.555	4.486	74	22.474	2.090	749	1.451	3.398	1.389	59	9.136	186	<b>31.796</b>
Ciencias Exactas y Naturales	590	563	555	681	163	5	2.557	410	318	251	200	53	4	1.236	10	<b>3.803</b>
Ciencias Sociales	1.749	1.362	2.304	4.413	1.901	24	11.753	1.506	1.072	1.551	2.072	797	21	7.019	66	<b>18.838</b>
Ciencias Veterinarias	285	390	390	518	342	1	1.926	239	279	236	232	138	3	1.127	6	<b>3.059</b>
Derecho	2.321	1.405	3.382	5.736	3.442	64	16.350	1.205	679	1.314	2.007	1.210	45	6.460	149	<b>22.959</b>
Farmacia y Bioquímica	330	288	393	700	350	1	2.062	175	168	189	246	141	6	925	16	<b>3.003</b>
Filosofía y Letras	1.317	1.109	1.536	2.245	1.012	42	7.261	977	842	779	807	356	56	3.817	71	<b>11.149</b>
Ingeniería	773	446	650	1.294	431	14	3.608	531	279	367	458	120	4	1.759	14	<b>5.381</b>
Medicina	1.540	1.636	1.779	2.124	1.441	45	8.565	1.133	1.027	858	943	564	44	4.569	100	<b>13.234</b>
Odontología	109	129	138	174	79	1	630	89	98	87	95	43		412	5	<b>1.047</b>
Psicología	1.342	1.395	1.736	2.848	1.281	25	8.627	915	802	864	1.178	576	29	4.364	84	<b>13.075</b>
Ciclo Básico Común	3.418	3.318	3.942	6.895	5.901	92	23.566	2.091	1.879	1.794	2.845	2.562	73	11.244	399	<b>35.209</b>
Rectorado			24	13	5		42				2	1		3		<b>45</b>
<b>Total</b>	<b>19.091</b>	<b>15.119</b>	<b>22.010</b>	<b>41.029</b>	<b>22.806</b>	<b>407</b>	<b>120.462</b>	<b>12.594</b>	<b>9.633</b>	<b>11.235</b>	<b>16.456</b>	<b>8.788</b>	<b>356</b>	<b>59.062</b>	<b>1.205</b>	<b>180.729</b>

(1) No se consideran las simultaneidades internas, es decir el cursado de dos carreras en la misma Unidad Académica.





1.2.J

INGRESOS Y  
TRABAJO ACTUAL

ESTUDIANTES DE GRADO



**Cuadro 38** - Estudiantes (1) según fuente principal de ingresos con la que cubre sus gastos personales por Unidad Académica de cursado de la carrera

Unidad Académica	Fuente principal de ingresos con la que cubre sus gastos personales					Total
	Trabajo o renta personal	Aporte de la familia	Becas	Otras fuentes	Sin respuesta	
Agronomía	1.667	2.013	48	88	45	<b>3.861</b>
Arquitectura, Diseño y Urbanismo	12.723	10.532	71	318	181	<b>23.825</b>
Ciencias Económicas	29.702	13.850	104	509	480	<b>44.645</b>
Ciencias Exactas y Naturales	2.731	2.901	135	227	47	<b>6.041</b>
Ciencias Sociales	14.998	9.679	93	427	149	<b>25.346</b>
Ciencias Veterinarias	2.165	2.347	34	83	49	<b>4.678</b>
Derecho	16.891	13.366	152	620	399	<b>31.428</b>
Farmacología y Bioquímica	2.525	2.396	17	94	36	<b>5.068</b>
Filosofía y Letras	8.403	5.197	118	356	256	<b>14.330</b>
Ingeniería	4.439	4.222	77	106	79	<b>8.923</b>
Medicina	8.025	16.802	212	507	316	<b>25.862</b>
Odontología	554	1.349	17	34	9	<b>1.963</b>
Psicología	9.747	8.317	84	374	140	<b>18.662</b>
Ciclo Básico Común	25.725	50.463	146	1.339	1.008	<b>78.681</b>
Rectorado	45					<b>45</b>
<b>Total</b>	<b>140.340</b>	<b>143.434</b>	<b>1.308</b>	<b>5.082</b>	<b>3.194</b>	<b>293.358</b>

(1) No se consideran las simultaneidades internas, es decir el cursado de dos carreras en la misma Unidad Académica.

**Cuadro 39 - Estudiantes (1) según situación laboral actual y remuneración por Unidad Académica de cursado de la carrera**

Unidad Académica	Situación laboral actual y remuneración											Total
	Trabaja				No trabaja y no busca	No trabaja					Sin respuesta	
	Percebe remuneración	Ad - honorem	Sin respuesta	Subtotal		No trabaja pero busca trabajo						
						Tiempo de búsqueda						
					Menos de 3 meses	Entre 3 y 6 meses	Más de 6 meses	Sin respuesta	Subtotal			
Agronomía	2.036	41	2	2.079	1.116	283	182	189	1	655	11	<b>3.861</b>
Arquitectura, Diseño y Urbanismo	15.496	220	28	15.744	4.061	1.629	1.134	1.224	12	3.999	21	<b>23.825</b>
Ciencias Económicas	32.613	214	101	32.928	4.861	2.438	1.832	2.218	24	6.512	344	<b>44.645</b>
Ciencias Exactas y Naturales	3.441	130	4	3.575	1.628	318	231	273	5	827	11	<b>6.041</b>
Ciencias Sociales	17.412	222	33	17.667	3.058	1.615	1.356	1.601	13	4.585	36	<b>25.346</b>
Ciencias Veterinarias	2.683	99	6	2.788	1.030	318	260	273	2	853	7	<b>4.678</b>
Derecho	19.917	1.223	59	21.199	4.134	1.915	1.581	2.444	30	5.970	125	<b>31.428</b>
Farmacia y Bioquímica	2.945	70	5	3.020	1.212	341	220	258	3	822	14	<b>5.068</b>
Filosofía y Letras	9.984	119	51	10.154	1.690	741	593	1.001	24	2.359	127	<b>14.330</b>
Ingeniería	5.235	45	3	5.283	2.375	559	311	340	13	1.223	42	<b>8.923</b>
Medicina	10.186	238	48	10.472	10.243	1.680	1.249	1.928	39	4.896	251	<b>25.862</b>
Odontología	747	15		762	895	114	72	114	4	304	2	<b>1.963</b>
Psicología	11.708	200	30	11.938	3.275	1.198	965	1.241	17	3.421	28	<b>18.662</b>
Ciclo Básico Común	31.805	1.163	179	33.147	24.492	8.887	6.109	5.492	90	20.578	464	<b>78.681</b>
Rectorado	45			45						0		<b>45</b>
<b>Total</b>	<b>166.253</b>	<b>3.999</b>	<b>549</b>	<b>170.801</b>	<b>64.070</b>	<b>22.036</b>	<b>16.095</b>	<b>18.596</b>	<b>277</b>	<b>57.004</b>	<b>1.483</b>	<b>293.358</b>

(1) No se consideran las simultaneidades internas, es decir el cursado de dos carreras en la misma Unidad Académica.



**Cuadro 40** - Estudiantes (1) que trabajan actualmente según antigüedad en el trabajo por Unidad Académica de cursado de la carrera

Unidad Académica	Antigüedad en el trabajo actual										Total
	Menos de 1 año	1	2	3	4	5	6	7 a 11	12 y más	Sin respuesta	
Agronomía	569	357	240	139	161	113	100	215	178	7	<b>2.079</b>
Arquitectura, Diseño y Urbanismo	5.239	3.306	1.693	1.084	1.154	750	651	1.295	559	13	<b>15.744</b>
Ciencias Económicas	9.225	6.563	3.359	2.632	2.644	2.079	1.715	3.223	1.346	142	<b>32.928</b>
Ciencias Exactas y Naturales	1.028	752	378	248	254	189	160	340	221	5	<b>3.575</b>
Ciencias Sociales	5.915	3.348	1.774	1.352	1.314	980	717	1.475	773	19	<b>17.667</b>
Ciencias Veterinarias	724	514	308	222	246	153	147	306	162	6	<b>2.788</b>
Derecho	5.377	3.821	2.304	1.731	1.740	1.328	1.053	2.089	1.696	60	<b>21.199</b>
Farmacia y Bioquímica	930	661	302	246	201	135	120	260	158	7	<b>3.020</b>
Filosofía y Letras	2.549	1.661	922	772	774	523	462	1.227	1.203	61	<b>10.154</b>
Ingeniería	1.777	1.033	528	395	383	261	239	434	222	11	<b>5.283</b>
Medicina	2.693	1.828	1.137	860	901	577	479	1.167	776	54	<b>10.472</b>
Odontología	176	144	81	49	80	46	53	90	41	2	<b>762</b>
Psicología	3.370	2.078	1.249	948	930	698	528	1.183	937	17	<b>11.938</b>
Ciclo Básico Común	13.725	7.250	3.509	1.984	1.746	1.067	805	1.682	1.250	129	<b>33.147</b>
Rectorado	1				2	2	1		39		<b>45</b>
<b>Total</b>	<b>53.298</b>	<b>33.316</b>	<b>17.784</b>	<b>12.662</b>	<b>12.530</b>	<b>8.901</b>	<b>7.230</b>	<b>14.986</b>	<b>9.561</b>	<b>533</b>	<b>170.801</b>

(1) No se consideran las simultaneidades internas, es decir el cursado de dos carreras en la misma Unidad Académica.

**Cuadro 41** - Estudiantes (1) que trabajan actualmente según localización del establecimiento en el que se desempeñan por Unidad Académica de cursado de la carrera

Unidad Académica	Localización del establecimiento en el que trabaja actualmente							Total
	Ciudad Autónoma de Buenos Aires	Gran Buenos Aires Norte (2)	Gran Buenos Aires Oeste (3)	Gran Buenos Aires Sur (4)	Resto de la Provincia de Buenos Aires	Otro lugar	Sin respuesta	
Agronomía	1.119	255	196	83	291	121	14	<b>2.079</b>
Arquitectura, Diseño y Urbanismo	10.836	1.860	1.485	1.063	210	212	78	<b>15.744</b>
Ciencias Económicas	24.019	3.252	2.217	2.676	399	249	116	<b>32.928</b>
Ciencias Exactas y Naturales	2.537	376	364	188	55	42	13	<b>3.575</b>
Ciencias Sociales	13.401	1.407	1.324	1.073	203	180	79	<b>17.667</b>
Ciencias Veterinarias	1.615	319	532	205	54	36	27	<b>2.788</b>
Derecho	15.397	1.498	2.006	1.642	332	200	124	<b>21.199</b>
Farmacia y Bioquímica	1.994	284	305	322	68	32	15	<b>3.020</b>
Filosofía y Letras	7.530	682	952	707	81	86	116	<b>10.154</b>
Ingeniería	3.589	579	422	490	117	74	12	<b>5.283</b>
Medicina	6.092	949	1.586	1.321	264	168	92	<b>10.472</b>
Odontología	483	67	109	85	9	8	1	<b>762</b>
Psicología	7.721	1.173	1.422	1.226	191	133	72	<b>11.938</b>
Ciclo Básico Común	19.061	4.024	4.538	4.116	568	531	309	<b>33.147</b>
Rectorado	45							<b>45</b>
<b>Total</b>	<b>115.439</b>	<b>16.725</b>	<b>17.458</b>	<b>15.197</b>	<b>2.842</b>	<b>2.072</b>	<b>1.068</b>	<b>170.801</b>

(1) No se consideran las simultaneidades internas, es decir el cursado de dos carreras en la misma Unidad Académica.

(2) Partidos de Vicente López, San Isidro, San Fernando, Tigre, Pilar y Escobar.

(3) Partidos de Hurlingham, Ituzingó, José C. Paz, La Matanza, Malvinas Argentinas, Merlo, Moreno, Morón, San Martín, San Miguel, Tres de Febrero, General Rodríguez, Luján y Marcos Paz.

(4) Partidos de Almirante Brown, Avellaneda, Berazategui, Berisso, Cañuelas, Ensenada, Esteban Echeverría, Ezeiza, Florencio Varela, Lanús, Lomas de Zamora, Presidente Perón, Quilmes, Saladillo, San Vicente y La Plata.

**Cuadro 42** - Estudiantes (1) que trabajan actualmente según categoría ocupacional por Unidad Académica de cursado de la carrera

Unidad Académica	Categoría Ocupacional					Total
	Empleado u Obrero	Trabajador por cuenta propia	Patrón o socio	Trabajador familiar sin remuneración fija	Sin respuesta	
Agronomía	1.402	401	136	131	9	<b>2.079</b>
Arquitectura, Diseño y Urbanismo	11.384	2.859	855	588	58	<b>15.744</b>
Ciencias Económicas	29.106	1.735	770	1.165	152	<b>32.928</b>
Ciencias Exactas y Naturales	2.885	501	70	108	11	<b>3.575</b>
Ciencias Sociales	15.196	1.549	296	585	41	<b>17.667</b>
Ciencias Veterinarias	2.182	378	74	140	14	<b>2.788</b>
Derecho	17.990	1.707	475	911	116	<b>21.199</b>
Farmacia y Bioquímica	2.700	167	41	106	6	<b>3.020</b>
Filosofía y Letras	7.944	1.579	201	325	105	<b>10.154</b>
Ingeniería	4.228	636	196	211	12	<b>5.283</b>
Medicina	8.237	1.384	200	574	77	<b>10.472</b>
Odontología	604	78	20	59	1	<b>762</b>
Psicología	9.925	1.304	197	461	51	<b>11.938</b>
Ciclo Básico Común	27.263	3.007	548	2.156	173	<b>33.147</b>
Rectorado	45					<b>45</b>
<b>Total</b>	<b>141.091</b>	<b>17.285</b>	<b>4.079</b>	<b>7.520</b>	<b>826</b>	<b>170.801</b>

(1) No se consideran las simultaneidades internas, es decir el cursado de dos carreras en la misma Unidad Académica.

**Cuadro 43 - Estudiantes (1) que trabajan actualmente según sector al que pertenece el establecimiento y franja horaria por Unidad Académica de cursado de la carrera**

Unidad Académica	Sector al que pertenece el establecimiento y franja horaria																						Total
	Sector Público										Sector Privado												
	Mañana	Tarde	Noche	Mañana y tarde	Mañana y noche	Tarde y noche	Mañana, tarde y noche	Sin franja horaria fija	Sin respuesta	Subtotal	Mañana	Tarde	Noche	Mañana y tarde	Mañana y noche	Tarde y noche	Mañana, tarde y noche	Sin franja horaria fija	Sin respuesta	Subtotal	Sin respuesta		
Agronomía	46	16	3	120	4	11	15	82	26	323	141	108	21	643	7	45	46	590	135	1.736	20	<b>2.079</b>	
Arquitectura, Diseño y Urbanismo	258	158	33	773	8	51	86	225	10	1.602	1.143	1.218	270	6.881	90	408	694	3.298	67	14.069	73	<b>15.744</b>	
Ciencias Económicas	456	324	18	2.603	13	83	154	330	351	4.332	1.570	1.704	246	18.048	96	602	958	2.544	2.592	28.360	236	<b>32.928</b>	
Ciencias Exactas y Naturales	123	44	21	430	24	43	91	313	20	1.109	271	151	60	1.101	17	99	117	581	53	2.450	16	<b>3.575</b>	
Ciencias Sociales	478	349	49	1.655	19	120	197	553	67	3.487	1.587	1.360	293	6.924	114	657	587	2.309	276	14.107	73	<b>17.667</b>	
Ciencias Veterinarias	55	51	4	176	5	12	22	66	3	394	285	305	47	858	29	128	111	615	5	2.383	11	<b>2.788</b>	
Derecho	2.167	401	41	2.699	35	102	214	526	349	6.534	1.715	1.387	246	7.235	93	441	573	2.173	639	14.502	163	<b>21.199</b>	
Farmacia y Bioquímica	105	36	2	254	11	13	59	87	7	574	396	294	44	1.069	21	166	102	298	43	2.433	13	<b>3.020</b>	
Filosofía y Letras	318	198	23	1.140	42	92	300	396	220	2.729	802	531	139	2.843	78	314	402	1.551	545	7.205	220	<b>10.154</b>	
Ingeniería	122	43	7	337	2	8	39	93	35	686	508	198	49	2.623	18	65	151	709	249	4.570	27	<b>5.283</b>	
Medicina	310	221	84	487	34	98	117	291	267	1.909	927	1.285	421	1.911	108	529	338	1.865	972	8.356	207	<b>10.472</b>	
Odontología	11	12	2	29	1	2	1	15	1	74	62	125	28	201	5	43	25	169	29	687	1	<b>762</b>	
Psicología	343	197	36	1.005	20	88	158	233	56	2.136	1.181	1.391	257	4.026	86	620	427	1.501	212	9.701	101	<b>11.938</b>	
Ciclo Básico Común	955	620	114	1.933	76	225	281	685	313	5.202	2.995	3.808	923	10.490	314	1.774	1.063	4.779	1.427	27.573	372	<b>33.147</b>	
Rectorado	12	7	1	14		5		6		45										0		<b>45</b>	
<b>Total</b>	<b>5.759</b>	<b>2.677</b>	<b>438</b>	<b>13.655</b>	<b>294</b>	<b>953</b>	<b>1.734</b>	<b>3.901</b>	<b>1.725</b>	<b>31.136</b>	<b>13.583</b>	<b>13.865</b>	<b>3.044</b>	<b>64.853</b>	<b>1.076</b>	<b>5.891</b>	<b>5.594</b>	<b>22.982</b>	<b>7.244</b>	<b>138.132</b>	<b>1.533</b>	<b>170.801</b>	

(1) No se consideran las simultaneidades internas, es decir el cursado de dos carreras en la misma Unidad Académica.

Nota: El Total "Sin respuesta" correspondiente a la variable "Franja Horaria" es 9.270. Este Total se reconstruye sumando

1.725 estudiantes que trabajan en el Sector Público que no respondieron la franja horaria en la que desarrollan las actividades

7.244 estudiantes que trabajan en el Sector Privado que no respondieron la franja horaria en la que desarrollan las actividades

301 estudiantes que no respondieron ni el Sector al que pertenece el establecimientos en el que trabajan ni la franja horaria

**Cuadro 44** - Estudiantes (1) que trabajan actualmente según remuneración y promedio de horas semanales de trabajo por Unidad Académica de cursado de la carrera

Unidad Académica	Promedio de horas semanales de trabajo y remuneración														Sin respuesta	Total
	Trabajo remunerado							Trabajo Ad-honorem								
	Promedio de horas semanales de trabajo							Promedio de horas semanales de trabajo								
	1 a 15	16 a 25	26 a 35	36 a 45	46 y más	Sin respuesta	Subtotal	1 a 15	16 a 25	26 a 35	36 a 45	46 y más	Sin respuesta	Subtotal		
Agronomía	220	320	342	566	425	163	2.036	10	11	7	5	3	5	41	2	<b>2.079</b>
Arquitectura, Diseño y Urbanismo	1.056	2.083	2.647	5.690	3.958	62	15.496	51	57	35	38	33	6	220	28	<b>15.744</b>
Ciencias Económicas	2.007	1.987	4.378	14.400	6.918	2.923	32.613	40	43	37	35	32	27	214	101	<b>32.928</b>
Ciencias Exactas y Naturales	547	680	638	1.128	379	69	3.441	50	48	11	10	5	6	130	4	<b>3.575</b>
Ciencias Sociales	1.444	2.214	3.615	6.685	3.121	333	17.412	86	45	44	25	15	7	222	33	<b>17.667</b>
Ciencias Veterinarias	290	595	575	707	505	11	2.683	54	28	6	8	3		99	6	<b>2.788</b>
Derecho	1.369	1.856	4.276	7.121	4.354	941	19.917	130	136	524	256	95	82	1.223	59	<b>21.199</b>
Farmacia y Bioquímica	246	387	508	1.083	670	51	2.945	20	25	17	2	4	2	70	5	<b>3.020</b>
Filosofía y Letras	1.166	1.636	2.043	2.826	1.503	810	9.984	44	20	12	13	7	23	119	51	<b>10.154</b>
Ingeniería	502	549	877	2.101	904	302	5.235	8	6	7	10	5	9	45	3	<b>5.283</b>
Medicina	1.372	1.881	1.840	2.175	1.654	1.264	10.186	55	50	29	25	32	47	238	48	<b>10.472</b>
Odontología	110	165	154	193	96	29	747	4	4	5	1		1	15		<b>762</b>
Psicología	1.307	2.085	2.478	3.722	1.837	279	11.708	80	53	28	21	13	5	200	30	<b>11.938</b>
Ciclo Básico Común	2.995	4.557	5.212	9.201	7.741	2.099	31.805	224	209	225	188	212	105	1.163	179	<b>33.147</b>
Rectorado	1		23	12	9		45							0		<b>45</b>
<b>Total</b>	<b>14.632</b>	<b>20.995</b>	<b>29.606</b>	<b>57.610</b>	<b>34.074</b>	<b>9.336</b>	<b>166.253</b>	<b>856</b>	<b>735</b>	<b>987</b>	<b>637</b>	<b>459</b>	<b>325</b>	<b>3.999</b>	<b>549</b>	<b>170.801</b>

(1) No se consideran las simultaneidades internas, es decir el cursado de dos carreras en la misma Unidad Académica.

**Cuadro 45** - Estudiantes (1) que trabajan actualmente según franja horaria en la que se desempeñan por promedio de horas semanales de trabajo

Promedio de horas semanales de trabajo	Franja horaria de trabajo									Total
	Mañana	Tarde	Noche	Mañana y tarde	Mañana y noche	Tarde y noche	Mañana, tarde y noche	Sin franja horaria fija	Sin respuesta	
1 a 15	2.207	3.156	556	4.625	132	714	433	3.684	25	<b>15.532</b>
16 a 25	4.880	4.627	744	4.650	205	1.089	575	4.973	31	<b>21.774</b>
26 a 35	6.615	4.603	635	11.496	247	1.478	754	4.793	46	<b>30.667</b>
36 a 45	4.013	2.984	846	39.548	377	2.132	1.777	6.572	105	<b>58.354</b>
45 y más	1.612	1.205	690	18.256	415	1.450	3.840	7.074	75	<b>34.617</b>
Sin respuesta	123	100	28	320	10	33	25	230	8.988	<b>9.857</b>
<b>Total</b>	<b>19.450</b>	<b>16.675</b>	<b>3.499</b>	<b>78.895</b>	<b>1.386</b>	<b>6.896</b>	<b>7.404</b>	<b>27.326</b>	<b>9.270</b>	<b>170.801</b>

(1) No se consideran las simultaneidades internas, es decir el cursado de dos carreras en la misma Unidad Académica.

**Cuadro 46** - Estudiantes (1) que trabajan actualmente según grado de relación entre las tareas desarrolladas en el trabajo y los contenidos de la carrera actual por Unidad Académica de cursado de la carrera

Unidad Académica	Grado de relación entre las tareas desarrolladas en el trabajo y los contenidos de la carrera					Total
	Alto	Mediano	Bajo	Sin relación	Sin respuesta	
Agronomía	735	290	190	689	175	<b>2.079</b>
Arquitectura, Diseño y Urbanismo	6.752	2.666	1.592	4.594	140	<b>15.744</b>
Ciencias Económicas	10.274	9.503	5.798	3.988	3.365	<b>32.928</b>
Ciencias Exactas y Naturales	1.575	709	341	870	80	<b>3.575</b>
Ciencias Sociales	3.112	3.513	3.894	6.700	448	<b>17.667</b>
Ciencias Veterinarias	850	415	212	1.283	28	<b>2.788</b>
Derecho	8.322	3.249	2.525	5.810	1.293	<b>21.199</b>
Farmacia y Bioquímica	1.379	558	220	786	77	<b>3.020</b>
Filosofía y Letras	2.632	1.628	1.319	3.603	972	<b>10.154</b>
Ingeniería	2.085	1.364	725	736	373	<b>5.283</b>
Medicina	2.035	1.218	999	4.766	1.454	<b>10.472</b>
Odontología	193	49	38	450	32	<b>762</b>
Psicología	1.641	2.044	2.297	5.549	407	<b>11.938</b>
Ciclo Básico Común	4.540	4.482	4.518	17.511	2.096	<b>33.147</b>
Rectorado	32	8	3		2	<b>45</b>
<b>Total</b>	<b>46.157</b>	<b>31.696</b>	<b>24.671</b>	<b>57.335</b>	<b>10.942</b>	<b>170.801</b>

(1) No se consideran las simultaneidades internas, es decir el cursado de dos carreras en la misma Unidad Académica.

**Cuadro 47** - Estudiantes (1) que trabajan actualmente según franja horaria en la que desarrollan las actividades laborales por dificultades para articular horarios de cursado de asignaturas y horarios de trabajo

Dificultades para articular horarios de trabajo con horarios de cursado de asignaturas	Franja horaria de trabajo									Total
	Mañana	Tarde	Noche	Mañana y tarde	Mañana y noche	Tarde y noche	Mañana, tarde y noche	Sin franja horaria fija	Sin respuesta	
No tiene dificultades	8.527	6.705	1.463	20.393	296	1.832	1.326	7.458	102	<b>48.102</b>
Siempre tiene dificultades	1.395	1.453	379	12.727	234	1.061	2.192	4.817	67	<b>24.325</b>
Muchas veces tiene dificultades	3.901	3.889	759	26.895	497	2.203	2.719	8.670	76	<b>49.609</b>
Pocas veces tiene dificultades	5.405	4.468	859	18.106	345	1.745	1.103	6.144	80	<b>38.255</b>
Sin respuesta	222	160	39	774	14	55	64	237	8.945	<b>10.510</b>
<b>Total</b>	<b>19.450</b>	<b>16.675</b>	<b>3.499</b>	<b>78.895</b>	<b>1.386</b>	<b>6.896</b>	<b>7.404</b>	<b>27.326</b>	<b>9.270</b>	<b>170.801</b>

(1) No se consideran las simultaneidades internas, es decir el cursado de dos carreras en la misma Unidad Académica.



**Cuadro 48** - Estudiantes (1) según modificación de la situación laboral por motivos de estudios en UBA y tipo de modificación realizada por Unidad Académica de cursado de la carrera


Unidad Académica	Modificación de la situación laboral por motivos de estudios en UBA y tipo de modificación realizada											Total
	No realizó modificaciones	Realizó modificaciones en la situación laboral									Sin respuesta	
		Principal modificación realizada										
		Reducir el horario de trabajo	Ampliar el horario de trabajo	Modificar franja horaria de trabajo	Cambiar de trabajo	Comenzar a trabajar	Dejar de trabajar	Otra	Sin respuesta	Subtotal		
Agronomía	2.710	268	42	368	92	55	220	84	7	1.136	15	<b>3.861</b>
Arquitectura, Diseño y Urbanismo	16.736	1.879	348	1.817	734	794	984	440	49	7.045	44	<b>23.825</b>
Ciencias Económicas	34.362	1.928	515	3.176	1.173	1.062	1.089	803	86	9.832	451	<b>44.645</b>
Ciencias Exactas y Naturales	4.154	496	43	473	224	159	380	98	5	1.878	9	<b>6.041</b>
Ciencias Sociales	18.773	1.302	268	2.335	663	655	713	528	23	6.487	86	<b>25.346</b>
Ciencias Veterinarias	2.864	466	75	528	195	134	312	85	5	1.800	14	<b>4.678</b>
Derecho	22.792	1.721	604	2.586	855	805	971	779	101	8.422	214	<b>31.428</b>
Farmacia y Bioquímica	3.528	340	45	443	145	168	288	88	7	1.524	16	<b>5.068</b>
Filosofía y Letras	9.660	951	179	1.521	432	356	472	413	61	4.385	285	<b>14.330</b>
Ingeniería	6.710	537	62	560	212	181	455	127	8	2.142	71	<b>8.923</b>
Medicina	17.066	1.911	197	2.179	681	444	2.495	467	89	8.463	333	<b>25.862</b>
Odontología	1.217	167	21	181	57	39	256	23		744	2	<b>1.963</b>
Psicología	12.902	1.350	221	1.821	544	486	808	444	50	5.724	36	<b>18.662</b>
Ciclo Básico Común	61.995	3.972	525	4.380	1.210	1.334	3.002	1.362	133	15.918	768	<b>78.681</b>
Rectorado	34	1	3	6					1	11		<b>45</b>
<b>Total</b>	<b>215.503</b>	<b>17.289</b>	<b>3.148</b>	<b>22.374</b>	<b>7.217</b>	<b>6.672</b>	<b>12.445</b>	<b>5.741</b>	<b>625</b>	<b>75.511</b>	<b>2.344</b>	<b>293.358</b>

(1) No se consideran las simultaneidades internas, es decir el cursado de dos carreras en la misma Unidad Académica.

**Cuadro 49** - Estudiantes (1) según modificación en el proyecto de formación universitaria por razones laborales y/o económicas y tipo de modificación realizada por Unidad Académica de cursado de la carrera

Unidad Académica	Modificación en el proyecto de formación universitaria por razones laborales y/o económicas y tipo de modificación realizada										Total
	No realizó modificaciones	Realizó modificaciones en el proyecto de formación universitaria								Sin respuesta	
		Principal modificación realizada									
		Reducir el número de asignaturas a cursar	Incrementar el número de asignaturas rendidas en condición de alumno libre	Concentrar el cursado de asignaturas en menor número de días	Interrumpir	Cambiar de carrera	Otra	Sin respuesta	Subtotal		
Agronomía	2.369	875	24	135	335	29	52	27	1.477	15	<b>3.861</b>
Arquitectura, Diseño y Urbanismo	12.247	7.943	22	455	2.662	19	281	161	11.543	35	<b>23.825</b>
Ciencias Económicas	22.049	14.609	93	1.783	4.342	223	465	610	22.125	471	<b>44.645</b>
Ciencias Exactas y Naturales	3.375	1.499	13	271	736	20	98	20	2.657	9	<b>6.041</b>
Ciencias Sociales	12.693	7.903	92	1.586	2.479	58	265	192	12.575	78	<b>25.346</b>
Ciencias Veterinarias	2.440	1.249	17	278	576	10	64	31	2.225	13	<b>4.678</b>
Derecho	16.683	7.067	160	3.077	3.237	69	460	460	14.530	215	<b>31.428</b>
Farmacia y Bioquímica	2.552	1.410	5	212	707	44	88	29	2.495	21	<b>5.068</b>
Filosofía y Letras	5.691	4.534	39	948	2.394	56	176	232	8.379	260	<b>14.330</b>
Ingeniería	4.997	2.489	16	310	871	36	75	51	3.848	78	<b>8.923</b>
Medicina	16.949	3.789	168	1.061	2.644	308	498	139	8.607	306	<b>25.862</b>
Odontología	1.390	333	7	77	105	10	37	3	572	1	<b>1.963</b>
Psicología	9.197	6.021	46	1.269	1.708	44	169	166	9.423	42	<b>18.662</b>
Ciclo Básico Común	55.985	8.417	445	2.235	8.480	566	1.464	340	21.947	749	<b>78.681</b>
Rectorado	42	1		1	1				3		<b>45</b>
<b>Total</b>	<b>168.659</b>	<b>68.139</b>	<b>1.147</b>	<b>13.698</b>	<b>31.277</b>	<b>1.492</b>	<b>4.192</b>	<b>2.461</b>	<b>122.406</b>	<b>2.293</b>	<b>293.358</b>

(1) No se consideran las simultaneidades internas, es decir el cursado de dos carreras en la misma Unidad Académica.



1.2.K

CARACTERÍSTICAS  
DEL GRUPO  
FAMILIAR

ESTUDIANTES DE GRADO



**Cuadro 50** - Estudiantes (1) según nivel de instrucción del padre por Unidad Académica de cursado de la carrera

Unidad Académica	Nivel de instrucción del padre												Total	
	Sin instrucción	Primario		Secundario		Terciario No Universitario		Universitario		Posgrado		Desconoce		Sin respuesta
		Incompleto	Completo	Incompleto	Completo	Incompleto	Completo	Incompleto	Completo	Incompleto	Completo			
Agronomía	14	183	514	440	596	57	191	479	1.089	20	184	34	60	<b>3.861</b>
Arquitectura, Diseño y Urbanismo	65	865	2.622	3.162	4.001	462	1.493	3.408	5.975	132	1.230	191	219	<b>23.825</b>
Ciencias Económicas	133	2.377	6.531	7.199	8.113	699	2.413	5.808	8.535	142	1.535	256	904	<b>44.645</b>
Ciencias Exactas y Naturales	13	151	559	724	850	90	367	934	1.810	51	401	64	27	<b>6.041</b>
Ciencias Sociales	58	1.101	3.023	3.899	4.085	439	1.529	3.707	5.591	161	1.163	223	367	<b>25.346</b>
Ciencias Veterinarias	17	230	591	759	788	80	314	632	938	17	213	51	48	<b>4.678</b>
Derecho	144	1.833	4.631	4.994	5.473	512	1.819	3.561	5.940	182	1.315	238	786	<b>31.428</b>
Farmacia y Bioquímica	18	220	803	806	959	82	308	695	884	29	177	35	52	<b>5.068</b>
Filosofía y Letras	48	679	1.814	1.839	2.079	281	758	1.915	3.528	118	808	92	371	<b>14.330</b>
Ingeniería	24	268	731	882	1.344	106	482	1.314	2.972	57	604	47	92	<b>8.923</b>
Medicina	141	1.846	4.243	3.929	4.096	387	1.616	2.641	4.638	85	1.381	227	632	<b>25.862</b>
Odontología	8	102	265	313	335	32	111	205	406	8	127	33	18	<b>1.963</b>
Psicología	68	1.217	2.980	3.140	3.243	291	1.093	2.275	3.061	92	721	122	359	<b>18.662</b>
Ciclo Básico Común	425	5.146	12.183	13.472	14.619	1.503	4.448	8.654	11.682	281	2.821	1.196	2.251	<b>78.681</b>
Rectorado		2	15	3	8	2	4	3	7			1		<b>45</b>
<b>Total</b>	<b>1.176</b>	<b>16.220</b>	<b>41.505</b>	<b>45.561</b>	<b>50.589</b>	<b>5.023</b>	<b>16.946</b>	<b>36.231</b>	<b>57.056</b>	<b>1.375</b>	<b>12.680</b>	<b>2.810</b>	<b>6.186</b>	<b>293.358</b>

(1) No se consideran las simultaneidades internas, es decir el cursado de dos carreras en la misma Unidad Académica.

**Cuadro 51 - Estudiantes (1) según nivel de instrucción de la madre por Unidad Académica de cursado de la carrera**

Unidad Académica	Nivel de instrucción de la madre												Total	
	Sin instrucción	Primario		Secundario		Terciario No Universitario		Universitario		Posgrado		Desconoce		Sin respuesta
		Incompleto	Completo	Incompleto	Completo	Incompleto	Completo	Incompleto	Completo	Incompleto	Completo			
Agronomía	10	156	494	358	783	140	753	373	620	23	93	9	49	<b>3.861</b>
Arquitectura, Diseño y Urbanismo	62	761	2.596	2.522	4.998	704	4.079	2.502	4.349	161	873	52	166	<b>23.825</b>
Ciencias Económicas	139	2.097	6.957	5.804	10.623	1.130	6.518	4.123	5.520	176	817	84	657	<b>44.645</b>
Ciencias Exactas y Naturales	9	151	550	537	1.085	159	1.044	745	1.361	89	282	12	17	<b>6.041</b>
Ciencias Sociales	71	900	3.055	3.017	4.905	755	4.189	2.730	4.257	259	909	59	240	<b>25.346</b>
Ciencias Veterinarias	6	200	652	601	962	141	834	462	621	25	130	12	32	<b>4.678</b>
Derecho	135	1.630	4.830	4.232	6.717	871	4.644	2.794	3.893	181	788	82	631	<b>31.428</b>
Farmacia y Bioquímica	15	211	838	687	1.176	132	854	417	568	22	98	8	42	<b>5.068</b>
Filosofía y Letras	61	668	1.918	1.453	2.415	409	2.070	1.468	2.715	191	620	35	307	<b>14.330</b>
Ingeniería	22	206	802	755	1.840	243	1.538	992	2.030	61	357	13	64	<b>8.923</b>
Medicina	207	1.664	4.389	3.314	4.910	684	4.106	1.943	3.249	111	773	70	442	<b>25.862</b>
Odontología	12	111	238	250	447	51	332	147	269	7	81	5	13	<b>1.963</b>
Psicología	63	990	3.135	2.515	3.837	583	2.843	1.590	2.211	118	496	37	244	<b>18.662</b>
Ciclo Básico Común	427	4.656	12.063	11.749	16.897	2.368	10.452	6.579	9.091	404	1.992	444	1.559	<b>78.681</b>
Rectorado		4	14	6	14		4	1	2					<b>45</b>
<b>Total</b>	<b>1.239</b>	<b>14.405</b>	<b>42.531</b>	<b>37.800</b>	<b>61.609</b>	<b>8.370</b>	<b>44.260</b>	<b>26.866</b>	<b>40.756</b>	<b>1.828</b>	<b>8.309</b>	<b>922</b>	<b>4.463</b>	<b>293.358</b>

(1) No se consideran las simultaneidades internas, es decir el cursado de dos carreras en la misma Unidad Académica.

**Cuadro 52 - Estudiantes (1) según nivel de instrucción del cónyuge por Unidad Académica de cursado de la carrera**

Unidad Académica	Nivel de instrucción del cónyuge														Total
	Sin instrucción	Primario		Secundario		Terciario No Universitario		Universitario		Posgrado		Desconoce	No corresponde (2)	Sin respuesta	
		Incompleto	Completo	Incompleto	Completo	Incompleto	Completo	Incompleto	Completo	Incompleto	Completo				
Agronomía		5	12	42	84	32	86	142	185	19	35	1	3.149	69	<b>3.861</b>
Arquitectura, Diseño y Urbanismo	2	6	29	206	393	159	390	1.077	828	52	130	10	20.284	259	<b>23.825</b>
Ciencias Económicas	4	19	114	536	991	294	830	1.775	1.448	89	245	1	37.688	611	<b>44.645</b>
Ciencias Exactas y Naturales	1		17	45	72	31	104	258	232	41	41	2	5.118	79	<b>6.041</b>
Ciencias Sociales	5	15	60	298	489	202	506	1.211	919	118	191	8	20.883	441	<b>25.346</b>
Ciencias Veterinarias	1	1	17	68	91	31	73	215	152	11	21		3.933	64	<b>4.678</b>
Derecho	6	31	196	534	823	202	592	1.177	1.104	94	223	16	25.632	798	<b>31.428</b>
Farmacia y Bioquímica	1	3	15	62	97	32	97	228	229	16	55	1	4.176	56	<b>5.068</b>
Filosofía y Letras	5	16	51	222	355	136	386	908	796	105	216	8	10.594	532	<b>14.330</b>
Ingeniería	2	2	6	29	98	41	136	256	258	20	44	2	7.969	60	<b>8.923</b>
Medicina	6	49	224	493	569	199	365	829	552	54	139	7	21.930	446	<b>25.862</b>
Odontología	1	1	7	25	36	10	21	73	50	4	8		1.711	16	<b>1.963</b>
Psicología	6	15	86	375	554	190	459	963	751	79	170	7	14.446	561	<b>18.662</b>
Ciclo Básico Común	15	54	326	821	1.057	251	459	1.128	674	50	130	26	72.770	920	<b>78.681</b>
Rectorado			1	3	6	3	7	7	6		1		6	5	<b>45</b>
<b>Total</b>	<b>55</b>	<b>217</b>	<b>1.161</b>	<b>3.759</b>	<b>5.715</b>	<b>1.813</b>	<b>4.511</b>	<b>10.247</b>	<b>8.184</b>	<b>752</b>	<b>1.649</b>	<b>89</b>	<b>250.289</b>	<b>4.917</b>	<b>293.358</b>

(1) No se consideran las simultaneidades internas, es decir el cursado de dos carreras en la misma Unidad Académica.

(2) Esta categoría queda constituida por los 249.800 estudiantes que respondieron como estado civil "soltero" y los 489 que no respondieron el estado civil actual.

**Cuadro 53** - Estudiantes (1) según situación laboral y categoría ocupacional del padre por Unidad Académica de cursado de la carrera

Unidad Académica	Situación laboral y categoría ocupacional del padre							Sin respuesta	Total
	Nunca trabajó	Trabaja o trabajó					Subtotal		
		Categoría Ocupacional							
	Empleado u Obrero	Trabajador por cuenta propia	Patrón o socio	Trabajador familiar sin remuneración fija					
Agronomía	97	1.360	1.297	998	33	3.688	76	<b>3.861</b>	
Arquitectura, Diseño y Urbanismo	461	9.651	8.234	5.107	143	23.135	229	<b>23.825</b>	
Ciencias Económicas	1.129	20.455	14.608	6.929	308	42.300	1.216	<b>44.645</b>	
Ciencias Exactas y Naturales	116	2.901	1.986	954	49	5.890	35	<b>6.041</b>	
Ciencias Sociales	498	12.168	8.139	3.961	161	24.429	419	<b>25.346</b>	
Ciencias Veterinarias	101	2.217	1.485	804	28	4.534	43	<b>4.678</b>	
Derecho	841	13.884	10.624	4.771	256	29.535	1.052	<b>31.428</b>	
Farmacia y Bioquímica	76	2.480	1.627	789	45	4.941	51	<b>5.068</b>	
Filosofía y Letras	307	6.795	4.404	2.102	121	13.422	601	<b>14.330</b>	
Ingeniería	180	4.062	2.786	1.724	64	8.636	107	<b>8.923</b>	
Medicina	575	12.600	7.973	3.652	193	24.418	869	<b>25.862</b>	
Odontología	69	789	740	341	9	1.879	15	<b>1.963</b>	
Psicología	302	8.877	6.080	2.825	122	17.904	456	<b>18.662</b>	
Ciclo Básico Común	2.470	39.723	23.267	10.107	761	73.858	2.353	<b>78.681</b>	
Rectorado	1	27	14	3		44		<b>45</b>	
<b>Total</b>	<b>7.223</b>	<b>137.989</b>	<b>93.264</b>	<b>45.067</b>	<b>2.293</b>	<b>278.613</b>	<b>7.522</b>	<b>293.358</b>	

(1) No se consideran las simultaneidades internas, es decir el cursado de dos carreras en la misma Unidad Académica.



**Cuadro 54** - Estudiantes (1) según situación laboral y categoría ocupacional de la madre por Unidad Académica de cursado de la carrera

Unidad Académica	Situación laboral y categoría ocupacional de la madre							Sin respuesta	Total
	Nunca trabajó	Trabaja o trabajó					Subtotal		
		Categoría Ocupacional							
		Empleado u Obrero	Trabajador por cuenta propia	Patrón o socio	Trabajador familiar sin remuneración fija				
Agronomía	924	1.551	714	281	338	2.884	53	<b>3.861</b>	
Arquitectura, Diseño y Urbanismo	4.522	10.531	5.398	1.688	1.533	19.150	153	<b>23.825</b>	
Ciencias Económicas	9.754	20.838	7.978	2.199	2.800	33.815	1.076	<b>44.645</b>	
Ciencias Exactas y Naturales	944	3.190	1.251	301	340	5.082	15	<b>6.041</b>	
Ciencias Sociales	3.917	13.278	4.932	1.305	1.560	21.075	354	<b>25.346</b>	
Ciencias Veterinarias	956	2.186	942	270	281	3.679	43	<b>4.678</b>	
Derecho	6.717	14.049	6.043	1.640	1.911	23.643	1.068	<b>31.428</b>	
Farmacología y Bioquímica	943	2.557	889	259	387	4.092	33	<b>5.068</b>	
Filosofía y Letras	2.295	6.914	2.879	636	969	11.398	637	<b>14.330</b>	
Ingeniería	1.567	4.241	1.820	513	611	7.185	171	<b>8.923</b>	
Medicina	4.727	12.507	4.888	1.245	1.664	20.304	831	<b>25.862</b>	
Odontología	435	826	468	118	106	1.518	10	<b>1.963</b>	
Psicología	3.447	9.106	3.724	860	1.121	14.811	404	<b>18.662</b>	
Ciclo Básico Común	16.196	38.863	13.649	3.336	4.636	60.484	2.001	<b>78.681</b>	
Rectorado	20	19	4	1	1	25		<b>45</b>	
<b>Total</b>	<b>57.364</b>	<b>140.656</b>	<b>55.579</b>	<b>14.652</b>	<b>18.258</b>	<b>229.145</b>	<b>6.849</b>	<b>293.358</b>	


(1) No se consideran las simultaneidades internas, es decir el cursado de dos carreras en la misma Unidad Académica.

**Cuadro 55** - Estudiantes (1) según situación laboral y categoría ocupacional del cónyuge por Unidad Académica de cursado de la carrera

Unidad Académica	Situación laboral y categoría ocupacional del cónyuge								Total
	Nunca trabajó	Trabaja o trabajó					No corresponde (2)	Sin respuesta	
		Categoría Ocupacional				Subtotal			
		Empleado u Obrero	Trabajador por cuenta propia	Patrón o socio	Trabajador familiar sin remuneración fija				
Agronomía	44	370	149	66	24	609	3.149	59	<b>3.861</b>
Arquitectura, Diseño y Urbanismo	179	2.089	700	282	85	3.156	20.284	206	<b>23.825</b>
Ciencias Económicas	420	4.505	1.028	373	141	6.047	37.688	490	<b>44.645</b>
Ciencias Exactas y Naturales	51	591	141	49	18	799	5.118	73	<b>6.041</b>
Ciencias Sociales	149	2.810	784	263	63	3.920	20.883	394	<b>25.346</b>
Ciencias Veterinarias	23	446	147	63	11	667	3.933	55	<b>4.678</b>
Derecho	323	3.153	1.053	400	162	4.768	25.632	705	<b>31.428</b>
Farmacia y Bioquímica	44	580	134	86	17	817	4.176	31	<b>5.068</b>
Filosofía y Letras	103	1.995	785	269	57	3.106	10.594	527	<b>14.330</b>
Ingeniería	75	616	143	32	34	825	7.969	54	<b>8.923</b>
Medicina	163	2.266	723	278	78	3.345	21.930	424	<b>25.862</b>
Odontología	19	138	55	27	8	228	1.711	5	<b>1.963</b>
Psicología	99	2.302	837	391	49	3.579	14.446	538	<b>18.662</b>
Ciclo Básico Común	462	3.202	992	352	164	4.710	72.770	739	<b>78.681</b>
Rectorado	4	22	8	2		32	6	3	<b>45</b>
<b>Total</b>	<b>2.158</b>	<b>25.085</b>	<b>7.679</b>	<b>2.933</b>	<b>911</b>	<b>36.608</b>	<b>250.289</b>	<b>4.303</b>	<b>293.358</b>

(1) No se consideran las simultaneidades internas, es decir el cursado de dos carreras en la misma Unidad Académica.

(2) Esta categoría queda constituida por los 249.800 estudiantes que respondieron como estado civil "soltero" y los 489 que no respondieron el estado civil actual.



**1.2.L**

**OTRAS  
CARACTERÍSTICAS**

ESTUDIANTES DE GRADO



**Cuadro 56** - Estudiantes (1) según utilización de aplicaciones informáticas por Unidad Académica de cursado de la carrera

Unidad Académica	Utilización de aplicaciones informáticas										
	Utiliza aplicaciones informáticas			Aplicaciones informáticas utilizadas							
	Sí	No	Total	Procesador de texto (*)	Planilla de cálculo (*)	Programas de diseño (*)	Bases de datos (*)	Paquetes estadísticos (*)	Otras aplicaciones específicas de su carrera (*)	Correo Electrónico (*)	Navegadores Web/Internet (*)
Agronomía	3.788	73	<b>3.861</b>	3.367	3.072	759	1.498	1.226	851	3.631	3.484
Arquitectura, Diseño y Urbanismo	23.661	164	<b>23.825</b>	21.148	14.426	21.201	6.461	1.452	11.313	22.770	22.314
Ciencias Económicas	44.155	490	<b>44.645</b>	41.182	38.943	9.379	22.763	6.180	13.163	43.074	42.089
Ciencias Exactas y Naturales	5.989	52	<b>6.041</b>	5.675	5.055	1.944	2.747	2.037	3.795	5.856	5.762
Ciencias Sociales	25.113	233	<b>25.346</b>	23.110	16.040	6.449	10.640	2.690	3.279	24.387	23.704
Ciencias Veterinarias	4.449	229	<b>4.678</b>	3.305	2.073	786	1.351	288	726	4.159	4.034
Derecho	30.590	838	<b>31.428</b>	27.037	16.916	5.406	13.761	2.557	9.938	28.888	28.043
Farmacia y Bioquímica	4.973	95	<b>5.068</b>	4.168	3.418	946	1.820	615	1.158	4.650	4.581
Filosofía y Letras	13.959	371	<b>14.330</b>	12.931	7.008	3.435	4.653	992	2.310	13.266	12.482
Ingeniería	8.861	62	<b>8.923</b>	8.591	7.722	4.629	4.226	1.591	5.438	8.673	8.559
Medicina	24.328	1.534	<b>25.862</b>	18.234	10.272	4.056	6.646	1.420	4.757	22.435	21.941
Odontología	1.845	118	<b>1.963</b>	1.284	716	341	450	111	346	1.724	1.651
Psicología	18.189	473	<b>18.662</b>	15.584	8.525	2.862	5.931	1.374	2.105	17.380	16.257
Ciclo Básico Común	75.046	3.635	<b>78.681</b>	58.710	40.514	22.042	24.816	5.136	10.346	69.511	68.087
Rectorado	45		<b>45</b>	42	28	6	29	5	7	44	41
<b>Total</b>	<b>284.991</b>	<b>8.367</b>	<b>293.358</b>	<b>244.368</b>	<b>174.728</b>	<b>84.241</b>	<b>107.792</b>	<b>27.674</b>	<b>69.532</b>	<b>270.448</b>	<b>263.029</b>

(1) No se consideran las simultaneidades internas, es decir el cursado de dos carreras en la misma Unidad Académica.

(\*) La suma de las columnas supera el Total de Estudiantes dado que las categorías no son excluyentes.

**Cuadro 57 - Estudiantes (1) que utilizan aplicaciones informáticas según lugar de utilización por Unidad Académica de cursado de la carrera**

Unidad Académica	Lugar de utilización de aplicaciones informáticas							
	En la casa		En el trabajo		En la Unidad Académica		En otro lugar	
	Sí	No	Sí	No	Sí	No	Sí	No
Agronomía	3.151	637	1.366	2.422	2.062	1.726	1.576	2.212
Arquitectura, Diseño y Urbanismo	22.146	1.515	12.123	11.538	8.292	15.369	8.633	15.028
Ciencias Económicas	37.345	6.810	28.892	15.263	9.188	34.967	15.043	29.112
Ciencias Exactas y Naturales	5.373	616	2.647	3.342	4.581	1.408	2.148	3.841
Ciencias Sociales	21.165	3.948	12.988	12.125	3.683	21.430	10.377	14.736
Ciencias Veterinarias	3.435	1.014	1.264	3.185	1.638	2.811	1.938	2.511
Derecho	24.978	5.612	16.305	14.285	8.158	22.432	12.462	18.128
Farmacia y Bioquímica	3.986	987	2.177	2.796	1.391	3.582	2.040	2.933
Filosofía y Letras	11.952	2.007	6.173	7.786	1.795	12.164	5.491	8.468
Ingeniería	8.406	455	4.551	4.310	5.005	3.856	2.590	6.271
Medicina	17.992	6.336	4.248	20.080	3.620	20.708	12.119	12.209
Odontología	1.382	463	320	1.525	704	1.141	879	966
Psicología	14.411	3.778	6.582	11.607	2.534	15.655	8.368	9.821
Ciclo Básico Común	57.489	17.557	16.759	58.287	5.327	69.719	36.405	38.641
Rectorado	32	13	45		7	38	6	39
<b>Total</b>	<b>233.243</b>	<b>51.748</b>	<b>116.440</b>	<b>168.551</b>	<b>57.985</b>	<b>227.006</b>	<b>120.075</b>	<b>164.916</b>

(1) No se consideran las simultaneidades internas, es decir el cursado de dos carreras en la misma Unidad Académica.

**Cuadro 58** - Estudiantes (1) según dominio de idiomas e idioma por Unidad Académica de cursado de la carrera

Unidad Académica	Dominio de idiomas e idioma							
	Dominio de idiomas			Idioma				
	Sí	No	Total	Inglés (*)	Francés (*)	Italiano (*)	Portugués (*)	Otro (*)
Agronomía	3.408	453	<b>3.861</b>	3.273	474	373	446	205
Arquitectura, Diseño y Urbanismo	20.025	3.800	<b>23.825</b>	19.219	3.207	2.769	2.429	1.655
Ciencias Económicas	38.253	6.392	<b>44.645</b>	37.050	4.296	3.805	4.992	2.789
Ciencias Exactas y Naturales	5.694	347	<b>6.041</b>	5.639	1.198	676	743	644
Ciencias Sociales	22.376	2.970	<b>25.346</b>	21.418	4.777	3.580	3.539	1.637
Ciencias Veterinarias	3.761	917	<b>4.678</b>	3.581	475	454	411	224
Derecho	25.699	5.729	<b>31.428</b>	24.242	4.401	3.584	3.483	1.830
Farmacia y Bioquímica	4.420	648	<b>5.068</b>	4.300	548	512	351	334
Filosofía y Letras	12.903	1.427	<b>14.330</b>	11.939	5.159	3.425	3.695	1.675
Ingeniería	8.355	568	<b>8.923</b>	8.246	1.206	828	1.149	870
Medicina	20.330	5.532	<b>25.862</b>	19.195	2.964	2.190	1.730	1.533
Odontología	1.586	377	<b>1.963</b>	1.444	185	171	115	163
Psicología	14.948	3.714	<b>18.662</b>	14.022	2.311	1.501	1.433	882
Ciclo Básico Común	65.140	13.541	<b>78.681</b>	61.574	7.259	6.192	6.555	5.445
Rectorado	43	2	<b>45</b>	41	11	4	35	2
<b>Total</b>	<b>246.941</b>	<b>46.417</b>	<b>293.358</b>	<b>235.183</b>	<b>38.471</b>	<b>30.064</b>	<b>31.106</b>	<b>19.888</b>

(1) No se consideran las simultaneidades internas, es decir el cursado de dos carreras en la misma Unidad Académica.

(\*) La suma de las columnas supera el Total de Estudiantes dado que las categorías no son excluyentes.

**Cuadro 59** - Estudiantes (1) según concurrencia a la biblioteca y principal motivo de la no concurrencia por Unidad Académica de cursado de la carrera

Unidad Académica	Concurrencia a la biblioteca de la Unidad Académica y motivos de la no concurrencia											Total
	Concorre	No concurre									Sin respuesta	
		Horarios inadecuados	Inexistencia del material requerido	Existencia de pocos ejemplares	Espacios inadecuados	Falta de tiempo	No tiene necesidad	Otros motivos	Sin respuesta	Subtotal		
Agronomía	2.067	117	69	61	26	550	458	482	26	1.789	5	<b>3.861</b>
Arquitectura, Diseño y Urbanismo	14.657	924	599	505	78	3.105	1.971	1.789	187	9.158	10	<b>23.825</b>
Ciencias Económicas	23.329	1.493	851	2.179	275	6.903	5.861	3.138	432	21.132	184	<b>44.645</b>
Ciencias Exactas y Naturales	4.481	93	49	120	5	490	426	358	16	1.557	3	<b>6.041</b>
Ciencias Sociales	6.451	992	1.484	1.155	1.597	5.064	4.950	3.383	241	18.866	29	<b>25.346</b>
Ciencias Veterinarias	3.669	59	8	65	33	427	220	184	10	1.006	3	<b>4.678</b>
Derecho	23.418	613	416	1.527	49	2.486	1.418	1.141	254	7.904	106	<b>31.428</b>
Farmacia y Bioquímica	3.239	169	43	122	42	727	378	320	18	1.819	10	<b>5.068</b>
Filosofía y Letras	6.619	525	604	344	79	2.693	1.670	1.553	180	7.648	63	<b>14.330</b>
Ingeniería	6.252	201	127	193	24	861	759	446	44	2.655	16	<b>8.923</b>
Medicina	12.701	565	525	983	120	4.169	4.019	2.501	218	13.100	61	<b>25.862</b>
Odontología	1.672	37	4	23	3	105	55	54	10	291		<b>1.963</b>
Psicología	6.545	688	336	533	174	4.650	3.592	1.981	148	12.102	15	<b>18.662</b>
Ciclo Básico Común	11.832	3.675	1.474	1.691	752	17.695	25.302	15.098	890	66.577	272	<b>78.681</b>
Rectorado	6	3				9	16	11		39		<b>45</b>
<b>Total</b>	<b>126.938</b>	<b>10.154</b>	<b>6.589</b>	<b>9.501</b>	<b>3.257</b>	<b>49.934</b>	<b>51.095</b>	<b>32.439</b>	<b>2.674</b>	<b>165.643</b>	<b>777</b>	<b>293.358</b>

(1) No se consideran las simultaneidades internas, es decir el cursado de dos carreras en la misma Unidad Académica.



**Cuadro 60** - Estudiantes (1) según actividades realizadas habitualmente por Unidad Académica de cursado de la carrera

Unidad Académica	Actividades realizadas habitualmente							
	Realiza actividades			Actividades realizadas				
	Sí	No	Total	Culturales - Artísticas (*)	Políticas o gremiales (*)	Deportivas (*)	Comunitarias o de voluntariado (*)	Otras (*)
Agronomía	3.631	230	<b>3.861</b>	1.230	95	2.287	446	1.205
Arquitectura, Diseño y Urbanismo	22.699	1.126	<b>23.825</b>	15.803	340	10.678	1.654	6.508
Ciencias Económicas	41.271	3.374	<b>44.645</b>	12.733	939	27.010	3.611	13.437
Ciencias Exactas y Naturales	5.609	432	<b>6.041</b>	2.951	188	3.059	627	1.892
Ciencias Sociales	24.343	1.003	<b>25.346</b>	14.434	2.570	11.423	4.266	7.029
Ciencias Veterinarias	4.271	407	<b>4.678</b>	1.468	71	2.162	616	1.577
Derecho	29.405	2.023	<b>31.428</b>	12.140	1.838	15.255	3.354	10.983
Farmacia y Bioquímica	4.567	501	<b>5.068</b>	1.622	55	2.427	418	1.589
Filosofía y Letras	13.641	689	<b>14.330</b>	10.830	1.275	4.766	2.112	3.439
Ingeniería	8.379	544	<b>8.923</b>	3.129	141	5.698	656	2.515
Medicina	23.649	2.213	<b>25.862</b>	7.863	330	12.829	3.995	8.359
Odontología	1.815	148	<b>1.963</b>	561	24	1.008	157	636
Psicología	17.266	1.396	<b>18.662</b>	9.332	432	7.138	2.794	5.662
Ciclo Básico Común	73.309	5.372	<b>78.681</b>	26.734	1.682	39.450	7.896	26.676
Rectorado	41	4	<b>45</b>	19	8	12	4	20
<b>Total</b>	<b>273.896</b>	<b>19.462</b>	<b>293.358</b>	<b>120.849</b>	<b>9.988</b>	<b>145.202</b>	<b>32.606</b>	<b>91.527</b>

(1) No se consideran las simultaneidades internas, es decir el cursado de dos carreras en la misma Unidad Académica.

(\*) La suma de las columnas supera el Total de Estudiantes dado que las categorías no son excluyentes.

**Cuadro 61** - Estudiantes (1) según utilización de servicios prestados por la Universidad por Unidad Académica de cursado de la carrera

Unidad Académica	Utilización de servicios prestados por la Universidad					Total
	No utiliza	Utiliza los servicios de			Subtotal	
		El Centro Cultural Ricardo Rojas	El campo deportivo de Ciudad Universitaria	Ambos		
Agronomía	3.511	155	176	19	350	<b>3.861</b>
Arquitectura, Diseño y Urbanismo	19.875	2.959	849	142	3.950	<b>23.825</b>
Ciencias Económicas	41.546	1.783	1.223	93	3.099	<b>44.645</b>
Ciencias Exactas y Naturales	5.056	423	493	69	985	<b>6.041</b>
Ciencias Sociales	21.024	3.531	625	166	4.322	<b>25.346</b>
Ciencias Veterinarias	4.261	231	170	16	417	<b>4.678</b>
Derecho	28.617	1.810	887	114	2.811	<b>31.428</b>
Farmacia y Bioquímica	4.687	245	122	14	381	<b>5.068</b>
Filosofía y Letras	10.890	3.134	191	115	3.440	<b>14.330</b>
Ingeniería	8.173	306	416	28	750	<b>8.923</b>
Medicina	23.593	1.533	664	72	2.269	<b>25.862</b>
Odontología	1.841	66	50	6	122	<b>1.963</b>
Psicología	16.562	1.818	211	71	2.100	<b>18.662</b>
Ciclo Básico Común	72.568	3.795	2.136	182	6.113	<b>78.681</b>
Rectorado	39	5	1		6	<b>45</b>
<b>Total</b>	<b>262.243</b>	<b>21.794</b>	<b>8.214</b>	<b>1.107</b>	<b>31.115</b>	<b>293.358</b>

(1) No se consideran las simultaneidades internas, es decir el cursado de dos carreras en la misma Unidad Académica.

**Cuadro 62 - Estudiantes (1) según realización de actividades extracurriculares vinculadas con la carrera no incluidas en el plan de estudios y lugar de realización por Unidad Académica de cursado de la carrera**

Unidad Académica	Realización de actividades extracurriculares vinculadas con la carrera no incluidas en el plan de estudios								Sin respuesta	Total
	No realiza ni realizó	Realiza o realizó						Subtotal		
		Lugar de realización								
		En UBA			Fuera de la UBA	En UBA y fuera de la UBA				
En la misma Facultad	En otra Facultad de la UBA	En ambas								
Agronomía	1.846	638	43	36	642	570	1.929	86	<b>3.861</b>	
Arquitectura, Diseño y Urbanismo	10.724	4.520	361	205	5.062	2.428	12.576	525	<b>23.825</b>	
Ciencias Económicas	25.197	7.321	715	288	6.346	3.284	17.954	1.494	<b>44.645</b>	
Ciencias Exactas y Naturales	3.300	739	190	53	1.093	547	2.622	119	<b>6.041</b>	
Ciencias Sociales	13.019	3.531	950	399	3.990	3.104	11.974	353	<b>25.346</b>	
Ciencias Veterinarias	2.557	773	54	25	661	486	1.999	122	<b>4.678</b>	
Derecho	20.516	4.555	485	240	2.796	1.767	9.843	1.069	<b>31.428</b>	
Farmacia y Bioquímica	2.875	626	112	52	881	430	2.101	92	<b>5.068</b>	
Filosofía y Letras	6.577	1.652	415	204	3.171	1.794	7.236	517	<b>14.330</b>	
Ingeniería	5.176	993	222	52	1.586	595	3.448	299	<b>8.923</b>	
Medicina	12.803	6.011	257	125	3.356	2.531	12.280	779	<b>25.862</b>	
Odontología	1.286	253	26	8	216	145	648	29	<b>1.963</b>	
Psicología	10.453	2.227	279	112	3.163	2.060	7.841	368	<b>18.662</b>	
Ciclo Básico Común	62.650	1.794	1.047	74	9.937	805	13.657	2.374	<b>78.681</b>	
Rectorado	24	1			18	2	21		<b>45</b>	
<b>Total</b>	<b>179.003</b>	<b>35.634</b>	<b>5.156</b>	<b>1.873</b>	<b>42.918</b>	<b>20.548</b>	<b>106.129</b>	<b>8.226</b>	<b>293.358</b>	

(1) No se consideran las simultaneidades internas, es decir el cursado de dos carreras en la misma Unidad Académica.

**Cuadro 63** - Estudiantes (1) según utilización de los servicios de orientación vocacional prestados por UBA por Unidad Académica de cursado de la carrera

Unidad Académica	Utilización de los servicios de orientación vocacional prestado por UBA						Total
	No utilizó	Utilizó				Sin respuesta	
		Servicios prestados por			Subtotal		
		la Dirección de Orientación al Estudiante	el Ciclo Básico Común / Facultad	Ambos			
Agronomía	3.654	89	87	7	183	24	<b>3.861</b>
Arquitectura, Diseño y Urbanismo	22.352	592	761	56	1.409	64	<b>23.825</b>
Ciencias Económicas	41.933	944	1.227	68	2.239	473	<b>44.645</b>
Ciencias Exactas y Naturales	5.469	218	314	35	567	5	<b>6.041</b>
Ciencias Sociales	23.116	872	1.194	86	2.152	78	<b>25.346</b>
Ciencias Veterinarias	4.332	161	162	11	334	12	<b>4.678</b>
Derecho	29.780	415	847	32	1.294	354	<b>31.428</b>
Farmacia y Bioquímica	4.736	148	167	10	325	7	<b>5.068</b>
Filosofía y Letras	13.064	482	498	55	1.035	231	<b>14.330</b>
Ingeniería	8.476	160	244	11	415	32	<b>8.923</b>
Medicina	24.306	573	708	52	1.333	223	<b>25.862</b>
Odontología	1.856	40	62	4	106	1	<b>1.963</b>
Psicología	17.321	550	685	35	1.270	71	<b>18.662</b>
Ciclo Básico Común	72.909	2.197	2.741	317	5.255	517	<b>78.681</b>
Rectorado	44	1			1		<b>45</b>
<b>Total</b>	<b>273.348</b>	<b>7.442</b>	<b>9.697</b>	<b>779</b>	<b>17.918</b>	<b>2.092</b>	<b>293.358</b>

(1) No se consideran las simultaneidades internas, es decir el cursado de dos carreras en la misma Unidad Académica.

**Cuadro 64** - Estudiantes (1) que utilizaron servicios de orientación vocacional en UBA según momento en que los utilizaron por Unidad Académica de cursado de la carrera

Unidad Académica	Momento en el que utilizó los servicios de orientación vocacional					Total
	Durante la realización de estudios de nivel medio	Durante la realización del Ciclo Básico Común	Durante la realización de los estudios en Facultad	En más de un momento	Sin Respuesta	
Agronomía	101	54	15	9	4	<b>183</b>
Arquitectura, Diseño y Urbanismo	840	380	82	88	19	<b>1.409</b>
Ciencias Económicas	1.375	471	259	100	34	<b>2.239</b>
Ciencias Exactas y Naturales	293	157	67	48	2	<b>567</b>
Ciencias Sociales	1.137	710	148	137	20	<b>2.152</b>
Ciencias Veterinarias	142	70	100	18	4	<b>334</b>
Derecho	705	384	89	82	34	<b>1.294</b>
Farmacia y Bioquímica	190	90	23	20	2	<b>325</b>
Filosofía y Letras	500	312	108	102	13	<b>1.035</b>
Ingeniería	242	114	29	19	11	<b>415</b>
Medicina	670	400	140	92	31	<b>1.333</b>
Odontología	64	27	5	8	2	<b>106</b>
Psicología	620	402	166	70	12	<b>1.270</b>
Ciclo Básico Común	3.063	1.814		265	113	<b>5.255</b>
Rectorado					1	<b>1</b>
<b>Total</b>	<b>9.942</b>	<b>5.385</b>	<b>1.231</b>	<b>1.058</b>	<b>302</b>	<b>17.918</b>

(1) No se consideran las simultaneidades internas, es decir el cursado de dos carreras en la misma Unidad Académica.

**Cuadro 65** - Estudiantes (1) que utilizaron servicios de orientación vocacional en UBA según momento en el que los utilizaron por prestadores de los servicios

Prestador de los servicios de orientación vocacional	Momento en el que utilizó los servicios de orientación vocacional					Total
	Durante la realización de estudios de nivel medio	Durante la realización del Ciclo Básico Común	Durante la realización de los estudios en Facultad	En más de un momento	Sin Respuesta	
Dirección de Orientación al Estudiante	5.166	1.080	804	257	135	<b>7.442</b>
Ciclo Básico Común / Facultad	263	179	28	302	7	<b>779</b>
Ambos	4.513	4.126	399	499	160	<b>9.697</b>
<b>Total</b>	<b>9.942</b>	<b>5.385</b>	<b>1.231</b>	<b>1.058</b>	<b>302</b>	<b>17.918</b>

(1) No se consideran las simultaneidades internas, es decir el cursado de dos carreras en la misma Unidad Académica.

**Cuadro 66** - Estudiantes (1) según tipo de cobertura de servicios de salud por Unidad Académica de cursado de la carrera

Unidad Académica	Tipo de cobertura de servicios de salud						Total
	Sólo Obra social	Sólo DOSUBA	Sólo Medicina Prepaga	Sólo Hospital Público	Combinación de coberturas	Sin respuesta	
Agronomía	1.874	67	999	611	288	22	<b>3.861</b>
Arquitectura, Diseño y Urbanismo	11.383	357	6.288	4.000	1.725	72	<b>23.825</b>
Ciencias Económicas	21.301	282	13.280	5.362	4.040	380	<b>44.645</b>
Ciencias Exactas y Naturales	2.615	399	1.515	847	640	25	<b>6.041</b>
Ciencias Sociales	12.496	412	6.443	3.649	2.262	84	<b>25.346</b>
Ciencias Veterinarias	2.126	74	1.153	951	352	22	<b>4.678</b>
Derecho	15.578	253	7.121	5.674	2.587	215	<b>31.428</b>
Farmacología y Bioquímica	2.461	109	1.226	812	429	31	<b>5.068</b>
Filosofía y Letras	6.507	473	3.475	2.345	1.355	175	<b>14.330</b>
Ingeniería	4.424	152	2.412	1.063	805	67	<b>8.923</b>
Medicina	11.561	351	5.204	6.620	1.973	153	<b>25.862</b>
Odontología	851	30	466	476	136	4	<b>1.963</b>
Psicología	9.137	225	4.396	3.316	1.522	66	<b>18.662</b>
Ciclo Básico Común	42.321	569	10.941	18.479	5.915	456	<b>78.681</b>
Rectorado	39		1	1	4		<b>45</b>
<b>Total</b>	<b>144.674</b>	<b>3.753</b>	<b>64.920</b>	<b>54.206</b>	<b>24.033</b>	<b>1.772</b>	<b>293.358</b>


(1) No se consideran las simultaneidades internas, es decir el cursado de dos carreras en la misma Unidad Académica.





**ESTUDIANTES  
DE POSGRADO**





## 2.1

# PRINCIPALES RESULTADOS





### Distribución de los estudiantes por tipo de posgrado

En el Operativo Censal 2004 han sido censados 13.536 estudiantes de posgrado<sup>1</sup>. De este total, el 60,9% declaró estar cursando una Carrera de Especialización, el 19,5% una Maestría y el 19,4% un Doctorado.

### Sexo

La distribución por sexo en los tres tipos de posgrados exhibe un predominio de la categoría “Mujer” con el 60,8% en “Doctorado”, el 58,3% en “Carrera de Especialización” y el 55,3% en “Maestría”. Sin embargo, en las Facultades de Agronomía, de Ciencias Económicas y de Ingeniería, son mayoría los varones entre los estudiantes de posgrado.

### Distribución de los estudiantes de posgrado por Unidades Académicas y tipo de posgrado

De los 13.536 estudiantes de posgrado, el 67,5% -9.137- está concentrado en las Facultades de Ciencias Económicas, de Ciencias Exactas y Naturales, de Derecho y de Medicina.

La distribución por tipo de posgrado muestra que en el total de estudiantes de las carreras de especialización las Facultades de Medicina, de Derecho y de Ciencias Económicas concentran el 78,8% del total de estudiantes de este tipo de estudios. Cuatro Unidades Académicas (Facultades de Ciencias Económicas, de Ciencias Exactas y Naturales, de Ciencias Sociales y de Filosofía y Letras) concentran el 53,9% del total de estudiantes de “Maestría” con valores relativos que oscilan entre el 21,2% en la Facultad de Ciencias Económicas y el 10,0% en la Facultad de Ciencias Sociales. Respecto del tipo de posgrado “Doctorado” las Facultades de Ciencias Exactas y Naturales -34,8%-, de Filosofía y Letras -15,3%- y de Farmacia y Bioquímica -13,6%- reúnen el 63,7% del total de los doctorandos de la Universidad.

### Edad

En la distribución por edades para el total de estudiantes de posgrado se observa que las mayores participaciones relativas corresponden a las categorías de edad “25 a 29” y “30 a 34” años -con porcentajes del 29,4% y del 28,5% respectivamente-. Estas dos categorías son mayoritarias al interior de las Unidades Académicas, con excepción de las Facultades de Ciencias Veterinarias, de Filosofía y Letras, de Psicología y el Rectorado, donde las mayores participaciones relativas de la variable “Edad” se presentan en la categoría “50 y más” años -con porcentajes del 23,2%, 20,8%, 27,7% y 30,0% del total de estudiantes de cada una de las Unidades Académicas-.

La distribución por edad en el tipo de posgrado “Carrera de Especialización”, presenta al interior de las Unidades Académicas, valores similares al del total de la Universidad con excepción de las Facultades de Medicina y de Odontología en las cuales más del 79% de la matrícula de este tipo de posgrado se concentra en las categorías “25 a 29” y “30 a 34” años. En las Unidades Académicas Ciencias Veterinarias, Filosofía y Letras y el Rectorado se registran valores relativos en la categoría “50 y más” años que superan ampliamente al del total de la Universidad -6,0%- con el 25,5%, el 21,4% y el 31,0% respectivamente.

Para el tipo de posgrado “Maestría” las Unidades Académicas que reúnen a más del 50% de sus correspondientes estudiantes en las categorías “25 a 29” y “30 a 34” años son las Facultades de Ciencias Sociales -59,3%-, de Ciencias Económicas -56,8%-, de Derecho -56,1%- de Arquitectura, Diseño y Urbanismo -55,2%- y de Ingeniería -50,8%-. Cabe mencionar, al igual que lo observado para las carreras de especialización, que en las Facultades de Farmacia y Bioquímica, de Filosofía y Letras, de Medicina y en el Rectorado los valores relativos para la categoría “50 y más” años concentra a más del 25% de la matrícula, superando entre 9 y 13,2 puntos porcentuales el valor observado para el total de la Universidad -17,1%-.

En cuanto a los estudios de Doctorado, se observan distribuciones más disímiles entre las Unidades Académicas. En este sentido, en las Facultades de Arquitectura, Diseño y Urbanismo, de Ciencias Económicas, de Ciencias Sociales, de Derecho y de Psicología las mayores participaciones relativas de estudiantes se observan en la categoría de “50 y más” años. En sentido inverso, en las Facultades de Ciencias Exactas y Naturales, de Agronomía y de Farmacia y Bioquímica más del 50% de

la matrícula se concentra en las categorías “25 a 29” y “30 a 34” años -70,1%, 57,4% y 55,5% respectivamente-.

### **Nacionalidad**

El 96,2% de los estudiantes de posgrado -13.027- declaró ser de nacionalidad argentina. Del 3,4% que declaró otra nacionalidad -457-, el 53,6% informó como país de origen a los “Países limítrofes y Perú”, el 35,2% al “Resto de países de América”, el 9,2% a los “Países de Europa” y el 2,0% a los “Países de Asia, África y Oceanía”.

La distribución de la variable “Nacionalidad” por tipo de posgrado permite observar que las carreras de especialización son los estudios de posgrados que concentran la mayor cantidad de estudiantes extranjeros -52,7%-.

### **Lugar de residencia habitual**

El 93,8% de los estudiantes de posgrado ha declarado como lugar de residencia habitual alguna zona del Área Metropolitana de Buenos Aires, correspondiendo el 67,9% a la Ciudad Autónoma de Buenos Aires y el 25,9% a los partidos del Gran Buenos Aires (Norte, Sur y Oeste).

La distribución de los estudiantes que han declarado como lugar de residencia habitual algún partido del Gran Buenos Aires muestra una distribución por tercios en los aglomerados Gran Buenos Aires Norte, Sur y Oeste, con un leve predominio del Gran Buenos Aires Sur.

La distribución de la variable “Lugar de residencia habitual” por tipo de posgrado no presenta diferencias significativas, siendo el “Doctorado” el estudio de posgrado que concentra la mayor cantidad de estudiantes cuya residencia habitual es la Ciudad Autónoma de Buenos Aires -73,9%-.

La apertura al interior de las Unidades Académicas muestra situaciones diferenciales en las Facultades de Agronomía, de Ciencias Veterinarias, de Ciencias Sociales y de Psicología. En la primera de estas Unidades, sólo el 41,9% de los estudiantes tiene su residencia habitual en la Ciudad Autónoma de Buenos

Aires ascendiendo al 35,7% los estudiantes que declaran como lugar de residencia el “Resto de la Provincia de Buenos Aires” y el “Resto del país”. Por su parte, en la Facultad de Ciencias Veterinarias, el 53,2% de los estudiantes residen en la Ciudad Autónoma de Buenos Aires y el 37,4% en alguno de los partidos del Gran Buenos Aires. En sentido opuesto, en las Facultades de Ciencias Sociales y de Psicología, los porcentajes cuya residencia habitual es la Ciudad Autónoma de Buenos Aires superan el 78% de sus estudiantes.

### **Cambio de residencia por razones de estudios en UBA**

Del total de estudiantes de posgrado el 9,8% -1.324- declaró haber cambiado de residencia para realizar sus estudios de posgrado en la UBA. De este total el 84,1% informó que su residencia anterior se ubicaba en algún lugar de la Argentina -1.113 estudiantes-. De este último grupo de estudiantes el 74,7% proviene del interior del país. Las Unidades Académicas con mayores participaciones relativas de estudiantes que han cambiado de residencia son las Facultades de Medicina -17,5%-, de Odontología -16,7%-, de Arquitectura, Diseño y Urbanismo -9,1%-, de Ciencias Exactas y Naturales -9,0%- y de Farmacia y Bioquímica -8,5%-.

La distribución de esta variable al interior de cada tipo de estudios de posgrado muestra que el mayor porcentaje de estudiantes que han modificado su residencia habitual por razones de estudios en la Universidad se presenta en las carreras de especialización -11,7% de los estudiantes-. Son las maestrías los estudios de posgrado que concentran los mayores porcentajes de estudiantes cuya residencia anterior era el extranjero -3,1%-.

### **Área de formación de los estudios de grado**

De los 13.536 estudiantes de posgrado el 50,5% informó que su formación de grado correspondía al área “Ciencias Biológicas y de la Salud”, el 11,2% a la de “Ciencias Exactas, Tecnología y Diseño” y el 34,4% a la de “Ciencias Sociales y Humanas”.

En la desagregación por tipo de estudios de posgrado, se observa que los estudios de grado correspondientes al área de “Ciencias Biológicas y de la Salud” son predominantes en las carreras de especialización y en los doctorados -57,3% y

45,3% de los estudiantes respectivamente-. En cambio en las maestrías la participación relativa más alta en la formación de grado de los estudiantes se presenta en el área de “Ciencias Sociales y Humanas” -47,3% de los estudiantes-.

#### **Institución que otorgó el título de grado**

El 65,3% de los estudiantes de posgrado declaró haber obtenido su título de grado en la UBA, el 16,9% en otra universidad pública, el 10,3% en una universidad privada, el 1,7% en otra institución, en tanto que el 0,6% informó que la institución que otorgó su título de grado era de nivel Superior No Universitario.

La apertura por tipo de posgrado permite observar que en los doctorados se da la mayor participación relativa de egresados de grado de la UBA -80,0%-, seguida por las carreras de especialización -62,2%- y luego por las maestrías -60,2%-.

En la distribución por Unidades Académicas se puede observar que en las Facultades de Ciencias Exactas y Naturales, de Ciencias Sociales, de Ciencias Veterinarias y de Filosofía y Letras, más del 70% de los estudiantes de posgrado han realizado sus estudios de grado en la UBA. En las Facultades de Agronomía, de Ingeniería, de Medicina y de Odontología, más del 20% de los estudiantes de posgrado realizaron sus carreras de grado en “Otra Universidad Nacional”. Las Facultades en las que la categoría “Universidad Privada” presenta valores relativos superiores al 10% de la matrícula de posgrado son las de Agronomía, de Arquitectura, Diseño y Urbanismo, de Derecho y de Psicología. Por su parte la Facultad de Filosofía y Letras es la que presenta la mayor participación relativa de sus estudiantes de posgrado con títulos de nivel Superior No Universitario. Por último, en la Facultad de Farmacia y Bioquímica se observa el valor relativo más alto de la categoría “Otra” en relación con la institución que otorgó el título del nivel de grado.

#### **Año de egreso de los estudios de grado**

En relación con el año de egreso del nivel de grado, el 30,6% informó haber finalizado sus estudios antes de 1994, el 30,5% lo hizo entre los años 1994 y 1999 y el 37,0% entre el 2000 y el 2004.

Los estudiantes de las maestrías y los doctorados declararon años de egreso de las carreras de grado en participaciones relativas similares y, en ambos casos, se advierte una mayor antigüedad promedio de los títulos con respecto a las carreras de especialización. Esto puede percibirse, por ejemplo, en el caso de la categoría “Antes de 1994” que concentra al 44,1% de los alumnos de maestrías, al 42,6% de los de doctorados, descendiendo al 22,4% de los estudiantes de carreras de especialización.

En la apertura por Unidades Académicas se observa que las mayores participaciones relativas de estudiantes con título de nivel de grado cuya antigüedad supera los 10 años se presentan en las Facultades de Arquitectura, Diseño y Urbanismo, de Ciencias Veterinarias, de Farmacia y Bioquímica, de Filosofía y Letras, de Psicología y en el Rectorado con valores superiores al 45% de la matrícula correspondiente. En sentido inverso, se observa que en las Facultades de Ciencias Exactas y Naturales, de Derecho, de Ingeniería, de Medicina y de Odontología entre el 40% y el 50% de sus estudiantes han declarado una antigüedad de su título de grado inferior a los 5 años.

#### **Año de ingreso a los estudios de posgrado**

Respecto de la variable “Año de ingreso al posgrado”, el 76,9% de los estudiantes declaró haber ingresado en el período comprendido entre los años 2001 y 2004. Sólo el 1,7% de los estudiantes de posgrado informó haber ingresado con anterioridad al año 1994.

En la desagregación por tipo de estudios de posgrado, se puede observar una situación similar en los casos de las carreras de especialización y de las maestrías, mientras que en los doctorados dicho valor se alcanza incorporando, al período, el año 2000.

En la distribución por Unidades Académicas los valores relativos que superan al del total de la Universidad, para el período 2001 a 2004, se observan en las Facultades de Agronomía -78,7%-, de Ciencias Económicas -81,3%-, de Derecho -79,3%-, de Medicina -84,4%- y de Odontología -93,8%-. En tanto que las Facultades de Farmacia y Bioquímica -5,3%-, de Filosofía y Letras -3,1%- y de Ingeniería -3,7%- superan al total de la universidad en relación con los estudiantes que declararon haber ingresado con anterioridad al año 1994.

### Lugar de realización de las actividades del posgrado en curso

El 66,2 % de los estudiantes declaró a la UBA como lugar de cursado y/o realización de las actividades correspondientes al posgrado -62,2% “En la Unidad Académica” de pertenencia del posgrado y 4,0% “En otra Unidad Académica”-. El 18,0% “En una institución externa a la UBA” y el 14,9% informó alguna combinación de las categorías anteriores.

En la apertura por tipo de posgrado el 56,2% de los estudiantes de carreras de especialización informó realizar sus actividades en el ámbito de la UBA, el 86,4% de los estudiantes de maestrías y el 77,9% de los estudiantes de doctorados -el 52,6%, el 83,1% y el 71,9% “En la Unidad Académica” de pertenencia del posgrado y el 3,6%, el 3,3% y el 6,0% en “Otra Unidad Académica” respectivamente-. En las carreras de especialización se concentra la mayor participación relativa de estudiantes que informaron desarrollar sus actividades de posgrado en una institución externa a la UBA -25,3%-.

### Cantidad de lugares en los que se realizan regularmente las actividades de posgrado

Del total de estudiantes el 84,3% manifestó realizar las actividades correspondientes al posgrado en un solo lugar y el 14,9% en más de un lugar.

De acuerdo con el tipo de posgrado, las maestrías y los doctorados concentran los valores relativos más altos con el 90,6% y 88,5% de sus estudiantes que declararon realizar las actividades correspondientes a los mismos en un solo lugar. En el tipo de posgrado “Carrera de Especialización” el 18,3% de los estudiantes manifestó realizar regularmente sus actividades de formación de posgrado en más de un lugar.

La distribución por Unidades Académicas permite observar que en el tipo de posgrado “Carrera de Especialización”, la Facultad de Medicina presenta el valor relativo más alto con el 36,3% de sus estudiantes que informó realizar sus actividades en más de un lugar, en el tipo “Maestría” las Facultades de Ciencias Exactas y Naturales y de Medicina son las que concentran los valores relativos más significativos de estudiantes que desarrollan sus actividades en más de un lugar -29,0% y 31,2% respectivamente- y en el tipo “Doctorado” son las Facultades de Ciencias Sociales -15,2%-, de Ciencias Veterinarias -27,0%-, de Filosofía y Letras

-14,1%- y de Medicina -18,1%- las que presentan los valores relativos más altos de estudiantes que desarrollan sus actividades en más de un lugar.

### Requerimiento de Trabajo final o Tesis

El 74,9% de los estudiantes manifestó que el posgrado que cursa actualmente requiere de trabajo final o tesis. De este total -10.144 estudiantes- el 52,1% informó no haberlo iniciado, el 36,8% tenerlo en elaboración y el 11,1% haberlo presentado.

En los tipos de posgrado, “Doctorado” y “Maestría” más del 99% de los estudiantes declaró tener como requerimiento la presentación de trabajo final o tesis. En tanto que en las carreras de especialización sólo el 59,4% de los estudiantes manifestaron que sus posgrados tienen este requisito.

### Actividad académica durante el año 2004

El 83,1% de los estudiantes ha declarado la realización de algún tipo de actividad académica -“Cursado y/o aprobación de asignaturas”, “Elaboración y/o presentación de trabajos finales” o ambas- durante el año 2004.

El 85,6% de los estudiantes de las carreras de especialización, el 80,0% de los de maestrías y el 78,9% de los doctorandos han informado haber realizado algún tipo de actividad académica, en sus respectivos posgrados, durante el año 2004.

En la distribución por Unidades Académicas se observa que en todas ellas los estudiantes realizaron actividades académicas en participaciones relativas superiores al 75,0%, con excepción del Rectorado -65,0%- y de la Facultad de Arquitectura, Diseño y Urbanismo -70,5%-.

### Adecuación de la oferta de posgrados a los intereses y/o necesidades de los estudiantes

Del total de estudiantes de posgrados el 87,8% declaró que la oferta de la UBA se adecuó a sus intereses y/o necesidades de formación, en forma parcial o total, sin



percibirse diferencias notorias en la apertura por tipo de posgrado.

En la distribución por Unidades Académicas esta percepción es compartida por más del 80% de los estudiantes. En cuanto a la adecuación total entre ambas variables, los valores más altos se presentan las Facultades de Odontología y de Agronomía donde el 62,7% y el 59,2% de los estudiantes respectivamente declaran esa total adecuación.

#### **Arancelamiento de los estudios de posgrado**

El 87,4% de los estudiantes declaró cursar un posgrado arancelado.

Según el tipo de posgrado, las mayores participaciones relativas se observan en las categorías “Maestría” y “Carrera de Especialización” con el 97,3% y 96,7% respectivamente, mientras que en la de “Doctorado” este porcentaje disminuye al 48,8%.

En la apertura por Unidades Académicas se observan diferencias importantes, siendo los valores relativos más bajos los registrados en la Facultad de Ciencias Exactas y Naturales -36,2%- y los más altos en las Facultades de Agronomía, de Arquitectura, Diseño y Urbanismo, de Ciencias Económicas, de Ciencias Sociales, de Derecho, de Filosofía y Letras, de Medicina, de Psicología y en el Rectorado -superiores al 90%-.

En relación con las fuentes con las que se cubren los aranceles del posgrado, el 76,6% de los estudiantes declaró hacerlo “Con recursos personales y/o familiares” y el 14,3% con aportes de la institución en la que trabaja, en la que estudia o de otras instituciones.

#### **Becas, exención de aranceles y comisiones de servicios**

Del total de estudiantes de posgrado el 22,7% ha informado contar con becas o algún tipo de exención de aranceles para el cursado de los estudios -3.075 estudiantes-, el 1,1% una comisión de servicios o licencia con goce de haberes -152 estudiantes- y el 2,9% la combinación de las dos categorías mencionadas.

Los doctorados exhiben la mayor participación relativa de estudiantes con becas o exención de aranceles -48,5%-, en tanto que en las maestrías y las carreras de especialización, dicha participación relativa se reduce al 29,3% y al 12,4%

respectivamente.

En el total de la Universidad, las Facultades de Ciencias Exactas y Naturales y de Medicina concentran el 43,6% de los 1.902 estudiantes becados con el 30,7% y el 12,9% respectivamente. En cuanto a la exención de aranceles para la realización de los estudios de posgrado, las Facultades de Farmacia y Bioquímica, de Ciencias Exactas y Naturales y de Agronomía concentran el 50,4% de los 1.173 estudiantes de la Universidad que gozan de este beneficio con el 21,0%, el 17,2% y el 12,2% respectivamente.

La distribución por Unidades Académicas permite observar que las Facultades de Ciencias Exactas y Naturales, de Agronomía y de Ciencias Sociales son las que presentan los valores relativos más altos de estudiantes con becas o exención arancelaria -51,8%, 43,8% y 42,4% respectivamente-.

Si se consideran las instituciones que otorgaron las becas para la realización de los estudios de posgrado, se observa que los 1.902 estudiantes becados, se distribuyen aproximadamente por tercios entre el “CONICET” -31,5%-, “Otra institución” -31,2%- y la “UBA” -29,5%-. De acuerdo con la declaración de los estudiantes, el CONICET beca, fundamentalmente, a estudiantes para la realización de doctorados -96,6%- en tanto que el 54,4% de los estudiantes becados por la Universidad también están realizando este tipo de estudios.

Por su parte, la exención de aranceles para el cursado de los estudios de posgrado, predomina, con independencia de si la otorgó la Universidad o la Facultad, en las carreras de especialización -44,4%- y en las maestrías -39,8%-.

#### **Otros estudios de posgrado realizados**

Del total de estudiantes de posgrado censados el 22,3% declaró la realización de otros estudios de posgrado. De este total el 64,5% informó cursar o haber cursado otros estudios de posgrado del tipo “Carrera de Especialización”, el 24,9% del tipo “Maestría” y el 7,4% “Doctorado”.

### Actividades de investigación realizadas

Los estudiantes de posgrado que participan en proyectos de investigación acreditados y/o financiados constituyen el 25,9% del total -3.501 estudiantes-, siendo las Facultades de Ciencias Exactas y Naturales, de Farmacia y Bioquímica, de Filosofía y Letras y de Medicina las que concentran el mayor porcentaje de estos estudiantes -62,6%-.

De acuerdo con el tipo de posgrado, los doctorados exhiben la mayor participación relativa de estudiantes con inserción en proyectos de investigación acreditados y/o financiados alcanzando al 83,0%, frente al 30,4% en el caso de las maestrías y al 6,2% de las carreras de especialización.

Las Unidades Académicas con mayores valores relativos de estudiantes con participación en proyectos de investigación son las Facultades de Ciencias Exactas y Naturales -71,1%-, de Ciencias Sociales -66,3%-, de Filosofía y Letras -65,4%- y de Farmacia y Bioquímica -54,6%-.

En relación con la cantidad de proyectos en los que participan los estudiantes de posgrado, el 59,4% declaró participar en un proyecto y el 33,0% en dos proyectos.

De acuerdo con la institución que acreditó y/o financió los proyectos de investigación, la UBA concentra al 61,4% de los estudiantes de doctorados que participan en un proyecto de investigación y al 60,2% de los de maestrías. En tanto que en las carreras de especialización, la categoría “Otra institución” alcanza al 60,4% de los estudiantes con participación en estos proyectos. Algo similar se puede observar en los estudiantes que participan en dos proyectos, en donde el 83,2% de los estudiantes de doctorados, el 70,8% de los de maestrías y el 69,3% de los de carreras de especialización, declararon participar en proyectos acreditados y/o financiados por otras Instituciones.

Respecto del lugar de realización de dichas actividades, la UBA concentra el 62,9% de los estudiantes que participan en investigaciones, en tanto que el 29,6% informó realizarlas “Fuera de la UBA” y el 3,6% en la UBA y fuera de la UBA.

### Producción científica

Del total de estudiantes de posgrado, el 47,0% declaró haber participado en congresos o reuniones vinculadas con el campo disciplinario. De este total -6.361 estudiantes- el 78,3% informó haber participado de este tipo de eventos sólo en la

Argentina y el 21,7% declaró haber participado de congresos tanto en la Argentina cuanto en el extranjero.

Según el tipo de posgrado, en los doctorados el 83,6% de los estudiantes informó haber participado de congresos ligados al campo disciplinar, en las maestrías el 48,2% y en las carreras de especialización el 34,9%.

La distribución por Unidades Académicas permite observar que los valores relativos más altos de estudiantes que informaron haber participado de congresos se presentan en las Facultades de Filosofía y Letras -76,2%-, de Ciencias Sociales -74,8%-, de Psicología -66,7%-, de Ciencias Exactas y Naturales -65,8%- y de Farmacia y Bioquímica -61,7%-.

Respecto de la realización de publicaciones en los dos últimos años, el 33,9% de los estudiantes de posgrado declaró algún tipo de publicación -“Libros”, “Revistas”, “Libros y revistas”-.

En la apertura por tipo de posgrado, se puede observar que el 81,9% de los estudiantes de doctorados, el 36,4% de los de maestrías y el 17,7% de los de carreras de especialización, declararon haber realizados algún tipo de publicación en los dos últimos años.

Las Unidades Académicas que presentan los porcentajes más altos son las Facultades de Filosofía y Letras -70,1%-, de Ciencias Sociales -68,9%-, de Ciencias Exactas y Naturales -60,7%-, de Farmacia y Bioquímica -52,8%-, de Ciencias Veterinarias -51,1%- y de Psicología -50,6%-.

### Actividades laborales

Un total 12.680 estudiantes de posgrado declararon realizar alguna actividad laboral, docente y/o no docente -93,7% de la totalidad de los estudiantes-. De estos 12.680 estudiantes, el 55,4% informó desarrollar sólo alguna actividad no docente, el 12,8% sólo actividad docente y un 31,8% declaró realizar ambos tipos de actividades.

El análisis por tipo de posgrado permite observar que entre los estudiantes de doctorados la mayor participación relativa se presenta en la categoría “Sólo actividad docente” -45,7%-, en tanto que los valores relativos más significativos de las categorías “Sólo actividad no docente” y “Ambas” -docentes y no docentes- se presentan entre los estudiantes de las maestrías -43,7% y 42,3% respectivamente-. En las carreras de especialización la mayoría de los estudiantes -71,9%- declaró

sólo la realización de actividades laborales no docentes.

La distribución de la variable “Realización de actividades laborales” al interior de las Unidades Académicas muestra que, con excepción de las Facultades de Arquitectura, Diseño y Urbanismo -79,8%- y de Ciencias Exactas y Naturales -84,7%- todas presentan porcentajes superiores al 90% de estudiantes que respondieron realizar algún tipo de actividad laboral -docente y/o no docente-.

La Unidad Académica que presenta la participación relativa más alta de estudiantes que trabajan es la de Ciencias Veterinarias con el 97,4% de estudiantes que declararon realizar algún tipo de actividad laboral. En el sentido opuesto, en la que se observa el menor porcentaje de estudiantes que desarrollan actividades laborales es la Facultad de Arquitectura, Diseño y Urbanismo.

#### **Actividad docente**

El 41,8% de los estudiantes de posgrado declaró realizar algún tipo de actividad docente. De estos 5.660 estudiantes, el 92,5% informó desempeñar funciones docentes en el nivel universitario - 69,1% en el nivel de grado y 23,4% en el de posgrado-.

#### **Actividad docente de grado en la UBA**

De los 5.660 estudiantes de posgrado que realizan actividades laborales docentes, el 73,8% se desempeña en la UBA en el nivel de grado -4.176 estudiantes<sup>-2</sup>. De estos docentes, el 41,7% es estudiante de un “Doctorado”, el 36,2% de una “Carrera de Especialización” y el 22,0% de una “Maestría”.

Las Facultades de Medicina, de Derecho, de Ciencias Exactas y Naturales y de Filosofía y Letras concentran el 57,5% de los estudiantes de posgrado que ejercen la docencia en el nivel de grado en la UBA -17,9%, 15,0%, 13,4% y 11,2% respectivamente-.

De los 4.176 estudiantes de posgrado que se desempeñan en el nivel de grado en UBA, el 12,8% declara tener una designación de “Profesor”, el 21,9% de Jefe de Trabajos Prácticos y el 57,8% de Auxiliar.

En el total de estudiantes que declararon una categoría docente de Profesor, el 64,1% está cursando un doctorado en tanto que el 51,9% de los que declararon una designación de Jefe de Trabajos Prácticos realizan este tipo estudios de

posgrado. En la categoría docente “Auxiliar”, el tipo de estudio de posgrado que presenta los mayores valores relativos se observan en las carreras de especialización -41,6%-.

Los estudiantes de doctorados tienen una categoría docente más alta que los de las maestrías, y éstos una más alta que los de las carreras de especialización. En este sentido, por ejemplo, los alumnos de doctorados declaran en un porcentaje del 20,5% estar designados como profesores, mientras esta categoría docente agrupa al 12,3% de los alumnos de maestrías y al 5,8% de los de carreras de especialización.

#### **Actividad docente de posgrado en la UBA**

De los 5.660 estudiantes de posgrado que han declarado un desempeño docente, el 15,9% ejerce la docencia en el nivel de posgrado en la UBA.

La cantidad de estudiantes que ejercen la docencia en este nivel es significativamente inferior a la observada para el nivel de grado -902 estudiantes de posgrado-. De estos 902 estudiantes el 57,8% está cursando un doctorado, el 24,9% una carrera de especialización y el 17,3% una maestría.

Al igual que lo observado para la docencia en UBA en el nivel de grado, las Facultades Medicina, de Farmacia y Bioquímica, de Ciencias Exactas y Naturales y de Derecho concentran el 61,9% de los estudiantes que declararon ejercer la docencia en UBA en el nivel de posgrado -19,9%, 15,5%, 15,3% y 11,2% respectivamente-.

#### **Actividad laboral no docente**

La mayoría de los estudiantes de posgrado -81,7%- declara realizar actividades laborales no docentes. Por tipo de estudios, las respuestas indicaron que realizan estas actividades el 92,2% de los estudiantes de las carreras de especialización, el 80,8% de los de las maestrías y el 49,5% de los de los doctorados.

En la apertura por sectores, se percibe que los estudiantes de las carreras de especialización desarrollan sus actividades en el sector privado en un 51,8% de los casos y los de maestrías en un 49,2%. En cambio, los estudiantes de doctorados

exhiben el mayor porcentaje de participación en el sector público -58,7%-.

En las Unidades Académicas de Ciencias Económicas, de Derecho, de Medicina y en el Rectorado se observan los mayores porcentajes de estudiantes de posgrado que realizan actividades no docentes, superando el 90,0% en cada caso.

En el total de estudiantes de posgrado, el trabajo no docente en el “Sector Privado” exhibe participaciones relativas superiores al 50,0% en las Facultades de Agronomía, de Arquitectura, Diseño y Urbanismo, de Ciencias Económicas, de Ciencias Veterinarias, de Ingeniería, de Odontología y de Psicología. Por el contrario, en las restantes Unidades Académicas las participaciones relativas que superan al 50,0% corresponden al “Sector Público”.

El tipo de trabajo no docente de los estudiantes es predominantemente “Profesional” en los distintos tipos de posgrado -entre 92,9% y 96,3%- y mayoritariamente -entre 54,8% y 60,9%- en relación de dependencia. Al interior de las Unidades Académicas, se mantiene el predominio del trabajo de carácter profesional, con algunas diferencias en cuanto al tipo de relación contractual, con predominio de la modalidad “Autónomo” en las Facultades de Agronomía, de Arquitectura, Diseño y Urbanismo, de Ciencias Veterinarias, de Odontología y de Psicología -más del 50% de los estudiantes de posgrado que tienen trabajo “Profesional” lo hacen como autónomos-.

### Actividad laboral y estudios en UBA

El 72,1% de los estudiantes que trabajan en actividades no docentes declaró que no debió realizar modificaciones en su proyecto de formación académica por razones laborales y/o económicas, en tanto que el 27,4% sí debió hacerlas.

Entre quienes sí realizaron cambios, el 24,7% tuvo que “Disminuir la cantidad de materias cursadas o en curso”, el 16,5% debió “Postergar la entregar de trabajo final o tesis del posgrado”, el 9,1% tuvo que “Postergar la entrega de trabajos finales de asignaturas o equivalentes”, el 11,3% realizó “Otra modificación” y el 36,5% informó una combinación de las anteriores.


La situación inversa, es decir la realización de modificaciones laborales por causa de los estudios de posgrado en la UBA, fue declarada por el 39,3% de los estudiantes -5.184 casos sobre 13.536-. Los cambios realizados fueron los siguientes: “Modificar la franja horaria de su trabajo” -37,2% de los que realizaron modificaciones-, “Reducir el horario e trabajo” -27,4%-, “Ampliar el horario de trabajo” -10,6%-, “Dejar

de trabajar” -6,0%-, “Empezar a trabajar” -5,1%-, “Cambiar de trabajo” -3,2%- y “Otros” -10,6%-.

En la apertura por tipo de estudios se observa que el 44,2% de los estudiantes de maestrías debieron realizar modificaciones laborales a causa de sus estudios de posgrado, y esto mismo fue hecho por el 39,1% de los de carreras de especialización y por el 30,1% de los de doctorado.


.....  
<sup>1</sup> Del total de estudiantes censados, 22 de ellos -0,2%- no respondieron el tipo de posgrado en curso.

<sup>2</sup> En este total se incluyen los estudiantes que declararon desempeñar funciones docentes en grado, independientemente de sus actividades en posgrado, en caso de que fuesen declaradas también.




## 2.2

### **CUADROS ESTADÍSTICOS**







## 2.2.A

### CARACTERÍSTICAS GENERALES

ESTUDIANTES DE POSGRADO





**Cuadro 1 - Estudiantes según tipo de posgrado y sexo por Unidad Académica**

Unidad Académica	Tipo de posgrado y sexo													Total
	Carrera de Especialización				Maestría				Doctorado				No responde	
	Sexo				Sexo				Sexo					
	Varón	Mujer	No responde	Subtotal	Varón	Mujer	No responde	Subtotal	Varón	Mujer	No responde	Subtotal		
Agronomía	159	68		227	151	103		254	29	25		54	4	<b>539</b>
Arquitectura, Diseño y Urbanismo	188	239		427	41	35		76	24	23		47		<b>550</b>
Ciencias Económicas	469	470	1	940	337	223		560	52	29		81		<b>1.581</b>
Ciencias Exactas y Naturales	35	42		77	119	160		279	354	561		915	1	<b>1.272</b>
Ciencias Sociales	3	29		32	104	159		263	77	100		177		<b>472</b>
Ciencias Veterinarias	60	77		137	7	9		16	17	20		37		<b>190</b>
Derecho	687	916		1.603	85	79		164	134	95		229		<b>1.996</b>
Farmacia y Bioquímica	72	201		273	28	60		88	103	254		357		<b>718</b>
Filosofía y Letras	7	95	1	103	61	252	7	320	117	284	2	403	7	<b>833</b>
Ingeniería	161	61		222	48	15		63	37	22		59	9	<b>353</b>
Medicina	1.515	2.431	5	3.951	111	120		231	45	60		105	1	<b>4.288</b>
Odontología	65	88		153		5		5	16	35		51		<b>209</b>
Psicología	11	88	1	100	43	158		201	24	90		114		<b>415</b>
Rectorado				0	40	80		120				0		<b>120</b>
<b>Total</b>	<b>3.432</b>	<b>4.805</b>	<b>8</b>	<b>8.245</b>	<b>1.175</b>	<b>1.458</b>	<b>7</b>	<b>2.640</b>	<b>1.029</b>	<b>1.598</b>	<b>2</b>	<b>2.629</b>	<b>22</b>	<b>13.536</b>

**Cuadro 2** - Estudiantes de posgrado según grupo etario por Unidad Académica

Unidad Académica	Grupo etario								Total
	Menos de 25	25 a 29	30 a 34	35 a 39	40 a 44	45 a 49	50 y más	No responde	
Agronomía	22	128	128	78	70	55	57	1	539
Arquitectura, Diseño y Urbanismo	12	126	118	83	66	48	97		550
Ciencias Económicas	45	519	377	180	152	121	186	1	1.581
Ciencias Exactas y Naturales	16	406	397	168	119	81	84	1	1.272
Ciencias Sociales	9	114	109	77	55	31	77		472
Ciencias Veterinarias		9	25	33	43	36	44		190
Derecho	39	676	473	329	167	112	200		1.996
Farmacia y Bioquímica	9	164	156	111	110	86	82		718
Filosofía y Letras	4	75	165	162	139	103	173	12	833
Ingeniería	8	92	86	49	60	23	35		353
Medicina	26	1.526	1.674	555	206	151	146	4	4.288
Odontología	1	74	72	30	10	7	15		209
Psicología	7	63	65	61	59	45	115		415
Rectorado	1	10	13	14	14	32	36		120
<b>Total</b>	<b>199</b>	<b>3.982</b>	<b>3.858</b>	<b>1.930</b>	<b>1.270</b>	<b>931</b>	<b>1.347</b>	<b>19</b>	<b>13.536</b>

**Cuadro 2a** - Estudiantes de posgrado según grupo etario por tipo de posgrado

Tipo de posgrado	Grupo etario							No responde	Total
	Menos de 25	25 a 29	30 a 34	35 a 39	40 a 44	45 a 49	50 y más		
Carrera de Especialización	123	2.820	2.663	1.127	587	423	497	5	<b>8.245</b>
Maestría	60	599	500	371	350	298	451	11	<b>2.640</b>
Doctorado	16	562	690	430	332	207	390	2	<b>2.629</b>
<b>Total (1)</b>	<b>199</b>	<b>3.981</b>	<b>3.853</b>	<b>1.928</b>	<b>1.269</b>	<b>928</b>	<b>1.338</b>	<b>18</b>	<b>13.514</b>

Nota: (1) En este total no se incluyen 22 estudiantes que no declararon el tipo de estudio de posgrado en curso.

**Cuadro 2b** - Estudiantes de posgrado según tipo de posgrado y grupo etario por Unidad Académica**CARRERA DE ESPECIALIZACIÓN**

Unidad Académica	Grupo etario							No responde	Total
	Menos de 25	25 a 29	30 a 34	35 a 39	40 a 44	45 a 49	50 y más		
Agronomía	16	62	57	28	31	15	18		227
Arquitectura, Diseño y Urbanismo	8	98	101	61	52	38	69		427
Ciencias Económicas	28	324	238	116	93	62	78	1	940
Ciencias Exactas y Naturales	2	20	17	8	10	9	11		77
Ciencias Sociales	3	12	7	3	1	2	4		32
Ciencias Veterinarias		4	19	22	28	29	35		137
Derecho	31	591	410	263	117	87	104		1.603
Farmacia y Bioquímica	1	40	57	53	44	45	33		273
Filosofía y Letras		8	21	21	14	16	22	1	103
Ingeniería	7	71	46	32	33	15	18		222
Medicina	26	1.510	1.620	487	149	89	67	3	3.951
Odontología	1	69	52	17	3	4	7		153
Psicología		11	18	16	12	12	31		100
Rectorado									0
<b>Total</b>	<b>123</b>	<b>2.820</b>	<b>2.663</b>	<b>1.127</b>	<b>587</b>	<b>423</b>	<b>497</b>	<b>5</b>	<b>8.245</b>

**Cuadro 2b** - Estudiantes de posgrado según tipo de posgrado y grupo etario por Unidad Académica**MAESTRÍA**

Unidad Académica	Grupo etario							No responde	Total
	Menos de 25	25 a 29	30 a 34	35 a 39	40 a 44	45 a 49	50 y más		
Agronomía	4	57	48	40	36	34	35		254
Arquitectura, Diseño y Urbanismo	4	27	15	17	5	4	4		76
Ciencias Económicas	17	189	129	54	50	45	76		560
Ciencias Exactas y Naturales	6	59	65	41	43	31	33	1	279
Ciencias Sociales	6	87	69	46	25	14	16		263
Ciencias Veterinarias		4		1	7	2	2		16
Derecho	8	69	23	19	17	7	21		164
Farmacia y Bioquímica	4	13	12	11	15	10	23		88
Filosofía y Letras	3	26	45	48	58	45	86	9	320
Ingeniería	1	11	21	7	9	4	10		63
Medicina		3	22	50	41	44	70	1	231
Odontología			3		2				5
Psicología	6	44	35	23	28	26	39		201
Rectorado	1	10	13	14	14	32	36		120
<b>Total</b>	<b>60</b>	<b>599</b>	<b>500</b>	<b>371</b>	<b>350</b>	<b>298</b>	<b>451</b>	<b>11</b>	<b>2.640</b>

**Cuadro 2b** - Estudiantes de posgrado según tipo de posgrado y grupo etario por Unidad Académica**DOCTORADO**

Unidad Académica	Grupo etario							No responde	Total
	Menos de 25	25 a 29	30 a 34	35 a 39	40 a 44	45 a 49	50 y más		
Agronomía	2	9	22	10	3	5	3		54
Arquitectura, Diseño y Urbanismo		1	2	5	9	6	24		47
Ciencias Económicas		6	10	10	9	14	32		81
Ciencias Exactas y Naturales	8	327	315	119	66	41	39		915
Ciencias Sociales		15	33	28	29	15	57		177
Ciencias Veterinarias		1	6	10	8	5	7		37
Derecho		16	40	47	33	18	75		229
Farmacia y Bioquímica	4	111	87	47	51	31	26		357
Filosofía y Letras	1	40	98	92	67	42	61	2	403
Ingeniería		10	16	9	17	3	4		59
Medicina		13	32	18	16	17	9		105
Odontología		5	17	13	5	3	8		51
Psicología	1	8	12	22	19	7	45		114
Rectorado									0
<b>Total</b>	<b>16</b>	<b>562</b>	<b>690</b>	<b>430</b>	<b>332</b>	<b>207</b>	<b>390</b>	<b>2</b>	<b>2.629</b>

**Cuadro 3** - Estudiantes de posgrado según nacionalidad por Unidad Académica

Unidad Académica	Nacionalidad						Total
	Argentina	Países limítrofes y Perú	Resto de países de América	Países de Europa	Países de Asia, África y Oceanía	No responde	
Agronomía	518	15	5			1	539
Arquitectura, Diseño y Urbanismo	503	13	29	4		1	550
Ciencias Económicas	1.511	44	16	6	2	2	1.581
Ciencias Exactas y Naturales	1.247	9	8	5	1	2	1.272
Ciencias Sociales	449	14	6	2	1		472
Ciencias Veterinarias	186	3		1			190
Derecho	1.937	31	19	5	1	3	1.996
Farmacología y Bioquímica	703	10	3	2			718
Filosofía y Letras	796	15	5	3	1	13	833
Ingeniería	337	6	7	2		1	353
Medicina	4.162	68	39	9	3	7	4.288
Odontología	199	4	5	1			209
Psicología	386	10	16	2		1	415
Rectorado	114	3	3				120
<b>Total</b>	<b>13.048</b>	<b>245</b>	<b>161</b>	<b>42</b>	<b>9</b>	<b>31</b>	<b>13.536</b>

**Cuadro 3a** - Estudiantes de posgrado según nacionalidad por tipo de posgrado

Tipo de posgrado	Nacionalidad						Total
	Argentina	Países limítrofes y Perú	Resto de países de América	Países de Europa	Países de Asia, África y Oceanía	No responde	
Carrera de Especialización	7.990	135	84	17	5	14	<b>8.245</b>
Maestría	2.473	76	61	15	3	12	<b>2.640</b>
Doctorado	2.564	34	16	10	1	4	<b>2.629</b>
<b>Total (1)</b>	<b>13.027</b>	<b>245</b>	<b>161</b>	<b>42</b>	<b>9</b>	<b>30</b>	<b>13.514</b>

Nota: (1) En este total no se incluyen 22 estudiantes que no declararon el tipo de estudio de posgrado en curso.



**Cuadro 3b** - Estudiantes de posgrado según tipo de posgrado y nacionalidad por Unidad Académica**CARRERA DE ESPECIALIZACIÓN**

Unidad Académica	Nacionalidad						Total
	Argentina	Países limítrofes y Perú	Resto de países de América	Países de Europa	Países de Asia, África y Oceanía	No responde	
Agronomía	217	9	1				227
Arquitectura, Diseño y Urbanismo	397	8	20	1		1	427
Ciencias Económicas	907	22	7	2	1	1	940
Ciencias Exactas y Naturales	76			1			77
Ciencias Sociales	29	3					32
Ciencias Veterinarias	133	3		1			137
Derecho	1.577	10	9	3	1	3	1.603
Farmacología y Bioquímica	264	7	1	1			273
Filosofía y Letras	99	1		1		2	103
Ingeniería	211	5	5			1	222
Medicina	3.840	62	34	6	3	6	3.951
Odontología	143	4	5	1			153
Psicología	97	1	2				100
Rectorado							0
<b>Total</b>	<b>7.990</b>	<b>135</b>	<b>84</b>	<b>17</b>	<b>5</b>	<b>14</b>	<b>8.245</b>

**Cuadro 3b** - Estudiantes de posgrado según tipo de posgrado y nacionalidad por Unidad Académica**MAESTRÍA**

Unidad Académica	Nacionalidad						Total
	Argentina	Países limítrofes y Perú	Resto de países de América	Países de Europa	Países de Asia, África y Oceanía	No responde	
Agronomía	245	6	3				<b>254</b>
Arquitectura, Diseño y Urbanismo	64	3	8	1			<b>76</b>
Ciencias Económicas	526	20	9	3	1	1	<b>560</b>
Ciencias Exactas y Naturales	270	5	2			2	<b>279</b>
Ciencias Sociales	246	8	6	2	1		<b>263</b>
Ciencias Veterinarias	16						<b>16</b>
Derecho	146	11	6	1			<b>164</b>
Farmacia y Bioquímica	85	2	1				<b>88</b>
Filosofía y Letras	297	8	4	2	1	8	<b>320</b>
Ingeniería	58	1	2	2			<b>63</b>
Medicina	220	4	3	3		1	<b>231</b>
Odontología	5						<b>5</b>
Psicología	181	5	14	1			<b>201</b>
Rectorado	114	3	3				<b>120</b>
<b>Total</b>	<b>2.473</b>	<b>76</b>	<b>61</b>	<b>15</b>	<b>3</b>	<b>12</b>	<b>2.640</b>

**Cuadro 3b** - Estudiantes de posgrado según tipo de posgrado y nacionalidad por Unidad Académica**DOCTORADO**

Unidad Académica	Nacionalidad						Total
	Argentina	Países limítrofes y Perú	Resto de países de América	Países de Europa	Países de Asia, África y Oceanía	No responde	
Agronomía	53		1				54
Arquitectura, Diseño y Urbanismo	42	2	1	2			47
Ciencias Económicas	78	2		1			81
Ciencias Exactas y Naturales	900	4	6	4	1		915
Ciencias Sociales	174	3					177
Ciencias Veterinarias	37						37
Derecho	214	10	4	1			229
Farmacología y Bioquímica	354	1	1	1			357
Filosofía y Letras	393	6	1			3	403
Ingeniería	59						59
Medicina	101	2	2				105
Odontología	51						51
Psicología	108	4		1		1	114
Rectorado							0
<b>Total</b>	<b>2.564</b>	<b>34</b>	<b>16</b>	<b>10</b>	<b>1</b>	<b>4</b>	<b>2.629</b>

**Cuadro 4** - Estudiantes de posgrado según lugar de residencia habitual por Unidad Académica

Unidad Académica	Lugar de residencia habitual											Total
	Ciudad Autónoma de Buenos Aires	Gran Buenos Aires Norte (1)	Gran Buenos Aires Oeste (2)	Gran Buenos Aires Sur (3)	Resto de la provincia de Buenos Aires	Resto del País	Países limítrofes y Perú	Resto de países de América	Países de Europa	Países de Asia, África y Oceanía	No responde	
Agronomía	226	52	35	24	92	100	7	2			1	539
Arquitectura, Diseño y Urbanismo	354	60	44	55	11	12	4	9			1	550
Ciencias Económicas	1.085	140	124	187	17	17	1	4		1	5	1.581
Ciencias Exactas y Naturales	887	140	111	70	19	37	3				5	1.272
Ciencias Sociales	370	28	21	30	1	16	3	1	1		1	472
Ciencias Veterinarias	101	30	34	7	10	7	1					190
Derecho	1.253	218	140	284	65	14	8	5			9	1.996
Farmacia y Bioquímica	474	63	72	69	18	20					2	718
Filosofía y Letras	620	46	51	63	10	16	4	1	3		19	833
Ingeniería	220	26	27	61	9	4	1	1			4	353
Medicina	3.057	247	398	388	82	76	7	4	2		27	4.288
Odontología	131	18	21	18	8	11		1			1	209
Psicología	325	35	27	21	4			1			2	415
Rectorado	88	9	7	12	1	1		1			1	120
<b>Total</b>	<b>9.191</b>	<b>1.112</b>	<b>1.112</b>	<b>1.289</b>	<b>347</b>	<b>331</b>	<b>39</b>	<b>30</b>	<b>6</b>	<b>1</b>	<b>78</b>	<b>13.536</b>

(1) Partidos de Vicente López, San Isidro, San Fernando, Tigre, Pilar y Escobar.

(2) Partidos de Hurlingham, Ituzingó, José C. Paz, La Matanza, Malvinas Argentinas, Merlo, Moreno, Morón, San Martín, San Miguel, Tres de Febrero, General Rodríguez, Luján y Marcos Paz.

(3) Partidos de Almirante Brown, Avellaneda, Berazategui, Berisso, Cañuelas, Ensenada, Esteban Echeverría, Ezeiza, Florencio Varela, Lanús, Lomas de Zamora, Presidente Perón, Quilmes, Saladillo, San Vicente y La Plata.

**Cuadro 4a** - Estudiantes de posgrado según lugar de residencia habitual por tipo de posgrado

Tipo de posgrado	Lugar de residencia habitual											Total
	Ciudad Autónoma de Buenos Aires	Gran Buenos Aires Norte (2)	Gran Buenos Aires Oeste (3)	Gran Buenos Aires Sur (4)	Resto de la provincia de Buenos Aires	Resto del País	Países limítrofes y Perú	Resto de países de América	Países de Europa	Países de Asia, África y Oceanía	No responde	
Carrera de Especialización	5.415	646	738	929	250	181	18	18	2		48	<b>8.245</b>
Maestría	1.823	215	196	232	57	78	5	12	2	1	19	<b>2.640</b>
Doctorado	1.942	249	176	126	37	71	16		2		10	<b>2.629</b>
<b>Total (1)</b>	<b>9.180</b>	<b>1.110</b>	<b>1.110</b>	<b>1.287</b>	<b>344</b>	<b>330</b>	<b>39</b>	<b>30</b>	<b>6</b>	<b>1</b>	<b>77</b>	<b>13.514</b>

Nota:

(1) En este total no se incluyen 22 estudiantes que no declararon el tipo de estudio de posgrado en curso.

(2) Partidos de Vicente López, San Isidro, San Fernando, Tigre, Pilar y Escobar.

(3) Partidos de Hurlingham, Ituzingó, José C. Paz, La Matanza, Malvinas Argentinas, Merlo, Moreno, Morón, San Martín, San Miguel, Tres de Febrero, General Rodríguez, Luján y Marcos Paz.

(4) Partidos de Almirante Brown, Avellaneda, Berazategui, Berisso, Cañuelas, Ensenada, Esteban Echeverría, Ezeiza, Florencio Varela, Lanús, Lomas de Zamora, Presidente Perón, Quilmes, Saladillo, San Vicente y La Plata.

**Cuadro 4b** - Estudiantes de posgrado según tipo de posgrado y lugar de residencia habitual por Unidad Académica**CARRERA DE ESPECIALIZACIÓN**

Unidad Académica	Lugar de residencia habitual											Total
	Ciudad Autónoma de Buenos Aires	Gran Buenos Aires Norte (1)	Gran Buenos Aires Oeste (2)	Gran Buenos Aires Sur (3)	Resto de la provincia de Buenos Aires	Resto del País	Países limítrofes y Perú	Resto de países de América	Países de Europa	Países de Asia, África y Oceanía	No responde	
Agronomía	60	14	8	4	66	68	6				1	227
Arquitectura, Diseño y Urbanismo	280	46	35	41	5	9	4	6			1	427
Ciencias Económicas	626	79	85	129	13	2		3			3	940
Ciencias Exactas y Naturales	47	10	11	6	1	1					1	77
Ciencias Sociales	26	1	4	1								32
Ciencias Veterinarias	71	22	25	7	7	4	1					137
Derecho	963	176	122	265	60	5		4			8	1.603
Farmacología y Bioquímica	154	23	40	33	10	12					1	273
Filosofía y Letras	68	8	8	16		1					2	103
Ingeniería	138	20	16	43	1	1		1			2	222
Medicina	2.822	219	363	363	79	67	7	3	2		26	3.951
Odontología	91	14	14	14	7	11		1			1	153
Psicología	69	14	7	7	1						2	100
Rectorado												0
<b>Total</b>	<b>5.415</b>	<b>646</b>	<b>738</b>	<b>929</b>	<b>250</b>	<b>181</b>	<b>18</b>	<b>18</b>	<b>2</b>	<b>0</b>	<b>48</b>	<b>8.245</b>

(1) Partidos de Vicente López, San Isidro, San Fernando, Tigre, Pilar y Escobar.

(2) Partidos de Hurlingham, Ituzingó, José C. Paz, La Matanza, Malvinas Argentinas, Merlo, Moreno, Morón, San Martín, San Miguel, Tres de Febrero, General Rodríguez, Luján y Marcos Paz.

(3) Partidos de Almirante Brown, Avellaneda, Berazategui, Berisso, Cañuelas, Ensenada, Esteban Echeverría, Ezeiza, Florencio Varela, Lanús, Lomas de Zamora, Presidente Perón, Quilmes, Saladillo, San Vicente y La Plata.

**Cuadro 4b** - Estudiantes de posgrado según tipo de posgrado y lugar de residencia habitual por Unidad Académica**MAESTRÍA**

Unidad Académica	Lugar de residencia habitual											Total
	Ciudad Autónoma de Buenos Aires	Gran Buenos Aires Norte (1)	Gran Buenos Aires Oeste (2)	Gran Buenos Aires Sur (3)	Resto de la provincia de Buenos Aires	Resto del País	Países limítrofes y Perú	Resto de países de América	Países de Europa	Países de Asia, África y Oceanía	No responde	
Agronomía	127	36	20	17	24	27	1	2				254
Arquitectura, Diseño y Urbanismo	47	7	7	6	4	2		3				76
Ciencias Económicas	398	51	36	56	3	11	1	1		1	2	560
Ciencias Exactas y Naturales	189	23	22	26	4	12					3	279
Ciencias Sociales	209	12	15	22	1	3		1				263
Ciencias Veterinarias	8	2	1		2	3						16
Derecho	117	18	12	9		6		1			1	164
Farmacía y Bioquímica	65	8	5	7	1	2						88
Filosofía y Letras	222	15	25	33	7	2	2	1	2		11	320
Ingeniería	33	2	6	14	5	2	1					63
Medicina	162	18	22	17	3	7		1			1	231
Odontología	3		2									5
Psicología	155	14	16	13	2			1				201
Rectorado	88	9	7	12	1	1		1			1	120
<b>Total</b>	<b>1.823</b>	<b>215</b>	<b>196</b>	<b>232</b>	<b>57</b>	<b>78</b>	<b>5</b>	<b>12</b>	<b>2</b>	<b>1</b>	<b>19</b>	<b>2.640</b>

(1) Partidos de Vicente López, San Isidro, San Fernando, Tigre, Pilar y Escobar.

(2) Partidos de Hurlingham, Ituzingó, José C. Paz, La Matanza, Malvinas Argentinas, Merlo, Moreno, Morón, San Martín, San Miguel, Tres de Febrero, General Rodríguez, Luján y Marcos Paz.

(3) Partidos de Almirante Brown, Avellaneda, Berazategui, Berisso, Cañuelas, Ensenada, Esteban Echeverría, Ezeiza, Florencio Varela, Lanús, Lomas de Zamora, Presidente Perón, Quilmes, Saladillo, San Vicente y La Plata.

**Cuadro 4b - Estudiantes de posgrado según tipo de posgrado y lugar de residencia habitual por Unidad Académica****DOCTORADO**

Unidad Académica	Lugar de residencia habitual											Total
	Ciudad Autónoma de Buenos Aires	Gran Buenos Aires Norte (1)	Gran Buenos Aires Oeste (2)	Gran Buenos Aires Sur (3)	Resto de la provincia de Buenos Aires	Resto del País	Países limítrofes y Perú	Resto de países de América	Países de Europa	Países de Asia, África y Oceanía	No responde	
Agronomía	38	2	7	3		4						54
Arquitectura, Diseño y Urbanismo	27	7	2	8	2	1						47
Ciencias Económicas	61	10	3	2	1	4						81
Ciencias Exactas y Naturales	650	107	78	38	14	24	3				1	915
Ciencias Sociales	135	15	2	7		13	3		1		1	177
Ciencias Veterinarias	22	6	8		1							37
Derecho	173	24	6	10	5	3	8					229
Farmacología y Bioquímica	255	32	27	29	7	6					1	357
Filosofía y Letras	327	22	16	14	3	13	2		1		5	403
Ingeniería	44	3	5	2	2	1					2	59
Medicina	72	10	13	8		2						105
Odontología	37	4	5	4	1							51
Psicología	101	7	4	1	1							114
Rectorado												0
<b>Total</b>	<b>1.942</b>	<b>249</b>	<b>176</b>	<b>126</b>	<b>37</b>	<b>71</b>	<b>16</b>	<b>0</b>	<b>2</b>	<b>0</b>	<b>10</b>	<b>2.629</b>

(1) Partidos de Vicente López, San Isidro, San Fernando, Tigre, Pilar y Escobar.

(2) Partidos de Hurlingham, Ituzaingó, José C. Paz, La Matanza, Malvinas Argentinas, Merlo, Moreno, Morón, San Martín, San Miguel, Tres de Febrero, General Rodríguez, Luján y Marcos Paz.

(3) Partidos de Almirante Brown, Avellaneda, Berazategui, Berisso, Cañuelas, Ensenada, Esteban Echeverría, Ezeiza, Florencio Varela, Lanús, Lomas de Zamora, Presidente Perón, Quilmes, Saladillo, San Vicente y La Plata.



**Cuadro 5** - Estudiantes de posgrado según cambio de residencia habitual por razones de estudios en UBA y lugar de residencia anterior por Unidad Académica

Unidad Académica	Cambió de residencia, lugar de residencia anterior								Total
	No	Sí						No responde	
		Lugar de residencia anterior							
	Gran Buenos Aires	Resto de la provincia de Buenos Aires	Resto del País	Resto de América	Europa, Asia, África y Oceanía	No responde	Subtotal		
Agronomía	503	7	11	9	5	2	34	2	<b>539</b>
Arquitectura, Diseño y Urbanismo	500	3	2	19	25	1	50		<b>550</b>
Ciencias Económicas	1.494	18	11	27	25	3	84	3	<b>1.581</b>
Ciencias Exactas y Naturales	1.154	41	20	46	5	3	115	3	<b>1.272</b>
Ciencias Sociales	449	2	4	7	10		23		<b>472</b>
Ciencias Veterinarias	185	1	1	3			5		<b>190</b>
Derecho	1.898	25	8	35	22	1	92	6	<b>1.996</b>
Farmacia y Bioquímica	657	14	7	36	4		61		<b>718</b>
Filosofía y Letras	776	5	7	8	5	1	26	31	<b>833</b>
Ingeniería	323	2	4	7	8	1	22	8	<b>353</b>
Medicina	3.525	162	98	429	46	1	749	14	<b>4.288</b>
Odontología	174	2	6	17	9	1	35		<b>209</b>
Psicología	384		2	6	17		25	6	<b>415</b>
Rectorado	116		1		2		3	1	<b>120</b>
<b>Total</b>	<b>12.138</b>	<b>282</b>	<b>182</b>	<b>649</b>	<b>183</b>	<b>14</b>	<b>1.324</b>	<b>74</b>	<b>13.536</b>

**Cuadro 5a** - Estudiantes de posgrado según cambio de residencia habitual por razones de estudios en UBA y lugar de residencia anterior por tipo de posgrado

Tipo de posgrado	Cambió de residencia, lugar de residencia anterior									Total
	No	Sí							No responde	
		Lugar de residencia anterior						Subtotal		
	Gran Buenos Aires	Resto de la provincia de Buenos Aires	Resto del País	Resto de América	Europa, Asia, África y Oceanía	No responde				
Carrera de Especialización	7.247	197	132	524	95	3	14	965	33	<b>8.245</b>
Maestría	2.435	26	23	53	76	6		184	21	<b>2.640</b>
Doctorado	2.435	59	27	72	12	5		175	19	<b>2.629</b>
<b>Total (1)</b>	<b>12.117</b>	<b>282</b>	<b>182</b>	<b>649</b>	<b>183</b>	<b>14</b>	<b>14</b>	<b>1.324</b>	<b>73</b>	<b>13.514</b>

Nota: (1) En este total no se incluyen 22 estudiantes que no declararon el tipo de estudio de posgrado en curso.

**Cuadro 5b** - Estudiantes de posgrado según tipo de posgrado, cambio de residencia habitual por razones de estudios en UBA y lugar de residencia anterior por Unidad Académica**CARRERA DE ESPECIALIZACIÓN**

Unidad Académica	Cambió de residencia, lugar de residencia anterior								Total
	No	Sí						No responde	
		Lugar de residencia anterior							
	Gran Buenos Aires	Resto de la provincia de Buenos Aires	Resto del País	Resto de América	Europa, Asia, África y Oceanía	No responde	Subtotal		
Agronomía	215	3	5	1	1		10	2	227
Arquitectura, Diseño y Urbanismo	394	3	1	13	15	1	33		427
Ciencias Económicas	897	7	8	17	9		41	2	940
Ciencias Exactas y Naturales	76	1					1		77
Ciencias Sociales	30				2		2		32
Ciencias Veterinarias	134	1	1	1			3		137
Derecho	1.531	20	8	31	5	1	66	6	1.603
Farmacía y Bioquímica	249	5	1	16	2		24		273
Filosofía y Letras	98			1			1	4	103
Ingeniería	202	2	4	5	5		16	4	222
Medicina	3.209	153	98	421	45		730	13	3.951
Odontología	120	2	6	15	9	1	33		153
Psicología	92			3	2		5	3	100
Rectorado							0		0
<b>Total</b>	<b>7.247</b>	<b>197</b>	<b>132</b>	<b>524</b>	<b>95</b>	<b>3</b>	<b>965</b>	<b>33</b>	<b>8.245</b>


**Cuadro 5b** - Estudiantes de posgrado según tipo de posgrado, cambio de residencia habitual por razones de estudios en UBA y lugar de residencia anterior por Unidad Académica**MAESTRÍA**

Unidad Académica	Cambió de residencia, lugar de residencia anterior								Total
	No	Sí						No responde	
		Lugar de residencia anterior							
		Gran Buenos Aires	Resto de la provincia de Buenos Aires	Resto del país	Resto de América	Europa, Asia, África y Oceanía	Subtotal		
Agronomía	238	2	5	5	3	1	16		254
Arquitectura, Diseño y Urbanismo	62			4	10		14		76
Ciencias Económicas	518	11	3	9	15	3	41	1	560
Ciencias Exactas y Naturales	252	4	5	16	1		26	1	279
Ciencias Sociales	247	1	4	3	8		16		263
Ciencias Veterinarias	15			1			1		16
Derecho	148	1		2	13		16		164
Farmacía y Bioquímica	81		1	4	2		7		88
Filosofía y Letras	295	1	2	3	3	1	10	15	320
Ingeniería	58			1	3	1	5		63
Medicina	219	6		3	1		10	2	231
Odontología	5						0		5
Psicología	181		2	2	15		19	1	201
Rectorado	116		1		2		3	1	120
<b>Total</b>	<b>2.435</b>	<b>26</b>	<b>23</b>	<b>53</b>	<b>76</b>	<b>6</b>	<b>184</b>	<b>21</b>	<b>2.640</b>

**Cuadro 5b** - Estudiantes de posgrado según tipo de posgrado, cambio de residencia habitual por razones de estudios en UBA y lugar de residencia anterior por Unidad Académica**DOCTORADO**

Unidad Académica	Cambió de residencia, lugar de residencia anterior							No responde	Total
	No	Sí					Subtotal		
		Gran Buenos Aires	Resto de la provincia de Buenos Aires	Resto del país	Resto de América	Europa, Asia, África y Oceanía			
Agronomía	46	2	1	3	1	1	8		54
Arquitectura, Diseño y Urbanismo	44		1	2			3		47
Ciencias Económicas	79			1	1		2		81
Ciencias Exactas y Naturales	825	36	15	30	4	3	88	2	915
Ciencias Sociales	172	1		4			5		177
Ciencias Veterinarias	36			1			1		37
Derecho	219	4		2	4		10		229
Farmacia y Bioquímica	327	9	5	16			30		357
Filosofía y Letras	377	4	5	4	2		15	11	403
Ingeniería	54			1			1	4	59
Medicina	96	3		5		1	9		105
Odontología	49			2			2		51
Psicología	111			1			1	2	114
Rectorado							0		0
<b>Total</b>	<b>2.435</b>	<b>59</b>	<b>27</b>	<b>72</b>	<b>12</b>	<b>5</b>	<b>175</b>	<b>19</b>	<b>2.629</b>





## 2.2.B

### ESTUDIOS DE GRADO REALIZADOS

ESTUDIANTES DE POSGRADO





**Cuadro 6** - Estudiantes de posgrado según área de formación de los estudios de grado por Unidad Académica

Unidad Académica	Área de formación de los estudios de grado					Total
	Ciencias Biológicas y de la Salud	Ciencias Exactas, Tecnología y Diseño	Ciencias Sociales y Humanas	Otra	No responde	
Agronomía	414	16	53	33	23	539
Arquitectura, Diseño y Urbanismo	6	481	40	23		550
Ciencias Económicas	35	77	1.365	84	20	1.581
Ciencias Exactas y Naturales	731	507	15	16	3	1.272
Ciencias Sociales	8	5	440	13	6	472
Ciencias Veterinarias	170	12	2	5	1	190
Derecho	21	17	1.881	57	20	1.996
Farmacia y Bioquímica	624	37	37	17	3	718
Filosofía y Letras	20	22	715	38	38	833
Ingeniería	1	319	4	21	8	353
Medicina	4.179	14	23	18	54	4.288
Odontología	206	2	1			209
Psicología	330	7	58	18	2	415
Rectorado	95	2	16	5	2	120
<b>Total</b>	<b>6.840</b>	<b>1.518</b>	<b>4.650</b>	<b>348</b>	<b>180</b>	<b>13.536</b>

**Cuadro 6a** - Estudiantes de posgrado según área de formación de los estudios de grado por tipo de posgrado

Tipo de posgrado	Área de formación de los estudios de grado					Total
	Ciencias Biológicas y de la Salud	Ciencias Exactas, Tecnología y Diseño	Ciencias Sociales y Humanas	Otra	No responde	
Carrera de Especialización	4.723	694	2.553	175	100	<b>8.245</b>
Maestría	920	288	1.249	128	55	<b>2.640</b>
Doctorado	1.192	528	845	43	21	<b>2.629</b>
<b>Total (1)</b>	<b>6.835</b>	<b>1.510</b>	<b>4.647</b>	<b>346</b>	<b>176</b>	<b>13.514</b>

Nota: (1) En este total no se incluyen 22 estudiantes que no declararon el tipo de estudio de posgrado en curso.

**Cuadro 6b** - Estudiantes de posgrado según tipo de posgrado y área de formación de los estudios de grado por Unidad Académica**CARRERA DE ESPECIALIZACIÓN**

Unidad Académica	Área de formación de los estudios de grado					Total
	Ciencias Biológicas y de la Salud	Ciencias Exactas, Tecnología y Diseño	Ciencias Sociales y Humanas	Otra	No responde	
Agronomía	181	5	12	19	10	227
Arquitectura, Diseño y Urbanismo	3	375	31	18		427
Ciencias Económicas	18	28	830	50	14	940
Ciencias Exactas y Naturales	21	48	4	3	1	77
Ciencias Sociales	2		29	1		32
Ciencias Veterinarias	125	8		3	1	137
Derecho	16	14	1.528	29	16	1.603
Farmacia y Bioquímica	252	6	3	10	2	273
Filosofía y Letras	3	1	85	9	5	103
Ingeniería		201	3	15	3	222
Medicina	3.871	8	11	13	48	3.951
Odontología	153					153
Psicología	78		17	5		100
Rectorado						0
<b>Total</b>	<b>4.723</b>	<b>694</b>	<b>2.553</b>	<b>175</b>	<b>100</b>	<b>8.245</b>

**Cuadro 6b** - Estudiantes de posgrado según tipo de posgrado y área de formación de los estudios de grado por Unidad Académica**MAESTRÍA**

Unidad Académica	Área de formación de los estudios de grado					Total
	Ciencias Biológicas y de la Salud	Ciencias Exactas, Tecnología y Diseño	Ciencias Sociales y Humanas	Otra	No responde	
Agronomía	179	10	40	13	12	<b>254</b>
Arquitectura, Diseño y Urbanismo	1	64	7	4		<b>76</b>
Ciencias Económicas	16	46	461	31	6	<b>560</b>
Ciencias Exactas y Naturales	196	68	8	6	1	<b>279</b>
Ciencias Sociales	2	3	245	11	2	<b>263</b>
Ciencias Veterinarias	9	4	1	2		<b>16</b>
Derecho	4	2	144	12	2	<b>164</b>
Farmacia y Bioquímica	33	17	34	3	1	<b>88</b>
Filosofía y Letras	14	10	249	24	23	<b>320</b>
Ingeniería	1	55		4	3	<b>63</b>
Medicina	211	4	11	3	2	<b>231</b>
Odontología	5					<b>5</b>
Psicología	154	3	33	10	1	<b>201</b>
Rectorado	95	2	16	5	2	<b>120</b>
<b>Total</b>	<b>920</b>	<b>288</b>	<b>1.249</b>	<b>128</b>	<b>55</b>	<b>2.640</b>

**Cuadro 6b** - Estudiantes de posgrado según tipo de posgrado y área de formación de los estudios de grado por Unidad Académica**DOCTORADO**

Unidad Académica	Área de formación de los estudios de grado					Total
	Ciencias Biológicas y de la Salud	Ciencias Exactas, Tecnología y Diseño	Ciencias Sociales y Humanas	Otra	No responde	
Agronomía	52	1	1			54
Arquitectura, Diseño y Urbanismo	2	42	2	1		47
Ciencias Económicas	1	3	74	3		81
Ciencias Exactas y Naturales	513	391	3	7	1	915
Ciencias Sociales	4	2	166	1	4	177
Ciencias Veterinarias	36		1			37
Derecho	1	1	209	16	2	229
Farmacia y Bioquímica	339	14		4		357
Filosofía y Letras	2	10	378	4	9	403
Ingeniería		56	1	2		59
Medicina	96	2	1	2	4	105
Odontología	48	2	1			51
Psicología	98	4	8	3	1	114
Rectorado						0
<b>Total</b>	<b>1.192</b>	<b>528</b>	<b>845</b>	<b>43</b>	<b>21</b>	<b>2.629</b>

**Cuadro 7** - Estudiantes de posgrado según institución que otorgó el título de grado por Unidad Académica

Unidad Académica	Institución que otorgó el título de grado							Total	
	UBA	Otra Universidad Nacional	Universidad Provincial	Universidad Privada	Instituto Superior No Universitario Público	Instituto Superior No Universitario Privado	Otra		No responde
Agronomía	280	135	3	65	2		6	48	<b>539</b>
Arquitectura, Diseño y Urbanismo	356	81		57	1	4	6	45	<b>550</b>
Ciencias Económicas	903	243	2	315	9	6	10	93	<b>1.581</b>
Ciencias Exactas y Naturales	955	172		77	4	1	43	20	<b>1.272</b>
Ciencias Sociales	359	50		24	6		3	30	<b>472</b>
Ciencias Veterinarias	142	27		7		1	7	6	<b>190</b>
Derecho	1.337	272	5	282	1	1	7	91	<b>1.996</b>
Farmacia y Bioquímica	487	96		40		1	76	18	<b>718</b>
Filosofía y Letras	588	80	2	49	28	6	3	77	<b>833</b>
Ingeniería	161	119		35			9	29	<b>353</b>
Medicina	2.786	893	7	359	1	4	35	203	<b>4.288</b>
Odontología	138	52	2	6			1	10	<b>209</b>
Psicología	263	26		74	3		17	32	<b>415</b>
Rectorado	82	20		5	1		3	9	<b>120</b>
<b>Total</b>	<b>8.837</b>	<b>2.266</b>	<b>21</b>	<b>1.395</b>	<b>56</b>	<b>24</b>	<b>226</b>	<b>711</b>	<b>13.536</b>

**Cuadro 7a** - Estudiantes de posgrado según institución que otorgó el título de grado por tipo de posgrado

Tipo de posgrado	Institución que otorgó el título de grado								Total
	UBA	Otra Universidad Nacional	Universidad Provincial	Universidad Privada	Instituto Superior No Universitario Público	Instituto Superior No Universitario Privado	Otra	No responde	
Carrera de Especialización	5.133	1.616	17	959	18	11	94	397	<b>8.245</b>
Maestría	1.589	391	3	330	35	11	55	226	<b>2.640</b>
Doctorado	2.104	255	1	104	3	2	77	83	<b>2.629</b>
<b>Total (1)</b>	<b>8.826</b>	<b>2.262</b>	<b>21</b>	<b>1.393</b>	<b>56</b>	<b>24</b>	<b>226</b>	<b>706</b>	<b>13.514</b>

Nota: (1) En este total no se incluyen 22 estudiantes que no declararon el tipo de estudio de posgrado en curso.

**Cuadro 7b** - Estudiantes de posgrado según tipo de estudio de posgrado e institución que otorgó el título de grado por Unidad Académica**CARRERA DE ESPECIALIZACIÓN**

Unidad Académica	Institución que otorgó el título de grado							Total	
	UBA	Otra Universidad Nacional	Universidad Provincial	Universidad Privada	Instituto Superior No Universitario Público	Instituto Superior No Universitario Privado	Otra		No responde
Agronomía	90	82	2	29	1		2	21	227
Arquitectura, Diseño y Urbanismo	292	51		47	1	3	4	29	427
Ciencias Económicas	510	163	1	205	3	3	6	49	940
Ciencias Exactas y Naturales	32	25		13	2		3	2	77
Ciencias Sociales	23	2		5				2	32
Ciencias Veterinarias	100	20		5			6	6	137
Derecho	1.075	234	5	233		1	4	51	1.603
Farmacia y Bioquímica	170	43		21			30	9	273
Filosofía y Letras	56	20	1	7	8		1	10	103
Ingeniería	90	82		28			8	14	222
Medicina	2.542	838	6	343	1	4	28	189	3.951
Odontología	91	46	2	4				10	153
Psicología	62	10		19	2		2	5	100
Rectorado									0
<b>Total</b>	<b>5.133</b>	<b>1.616</b>	<b>17</b>	<b>959</b>	<b>18</b>	<b>11</b>	<b>94</b>	<b>397</b>	<b>8.245</b>



**Cuadro 7b** - Estudiantes de posgrado según tipo de estudio de posgrado e institución que otorgó el título de grado por Unidad Académica**MAESTRÍA**

Unidad Académica	Institución que otorgó el título de grado							Total	
	UBA	Otra Universidad Nacional	Universidad Provincial	Universidad Privada	Instituto Superior No Universitario Público	Instituto Superior No Universitario Privado	Otra		No responde
Agronomía	148	43	1	33	1		4	24	254
Arquitectura, Diseño y Urbanismo	36	15		9			2	14	76
Ciencias Económicas	336	70		101	6	3	3	41	560
Ciencias Exactas y Naturales	145	66		45	2		15	6	279
Ciencias Sociales	207	23		11	4			18	263
Ciencias Veterinarias	6	6		2		1	1		16
Derecho	98	17		23	1		2	23	164
Farmacia y Bioquímica	48	20		9		1	4	6	88
Filosofía y Letras	184	36	1	31	19	6	1	42	320
Ingeniería	21	25		5			1	11	63
Medicina	167	38	1	12			6	7	231
Odontología	5								5
Psicología	106	12		44	1		13	25	201
Rectorado	82	20		5	1		3	9	120
<b>Total</b>	<b>1.589</b>	<b>391</b>	<b>3</b>	<b>330</b>	<b>35</b>	<b>11</b>	<b>55</b>	<b>226</b>	<b>2.640</b>

**Cuadro 7b** - Estudiantes de posgrado según tipo de estudio de posgrado e institución que otorgó el título de grado por Unidad Académica**DOCTORADO**

Unidad Académica	Institución que otorgó el título de grado							Total	
	UBA	Otra Universidad Nacional	Universidad Provincial	Universidad Privada	Instituto Superior No Universitario Público	Instituto Superior No Universitario Privado	Otra		No responde
Agronomía	42	7		3				2	<b>54</b>
Arquitectura, Diseño y Urbanismo	28	15		1		1		2	<b>47</b>
Ciencias Económicas	57	10	1	9			1	3	<b>81</b>
Ciencias Exactas y Naturales	777	81		19		1	25	12	<b>915</b>
Ciencias Sociales	129	25		8	2		3	10	<b>177</b>
Ciencias Veterinarias	36	1							<b>37</b>
Derecho	164	21		26			1	17	<b>229</b>
Farmacia y Bioquímica	269	33		10			42	3	<b>357</b>
Filosofía y Letras	343	24		10	1		1	24	<b>403</b>
Ingeniería	46	11		1				1	<b>59</b>
Medicina	76	17		4			1	7	<b>105</b>
Odontología	42	6		2			1		<b>51</b>
Psicología	95	4		11			2	2	<b>114</b>
Rectorado									<b>0</b>
<b>Total</b>	<b>2.104</b>	<b>255</b>	<b>1</b>	<b>104</b>	<b>3</b>	<b>2</b>	<b>77</b>	<b>83</b>	<b>2.629</b>

**Cuadro 8** - Estudiantes de posgrado según año de egreso de la carrera de grado por Unidad Académica

Unidad Académica	Año de egreso de la carrera de grado												No responde	Total
	Antes de 1994	1994	1995	1996	1997	1998	1999	2000	2001	2002	2003	2004		
Agronomía	200	24	19	15	21	32	35	33	42	31	35	26	26	<b>539</b>
Arquitectura, Diseño y Urbanismo	256	18	12	14	23	25	30	35	49	49	33	6		<b>550</b>
Ciencias Económicas	494	40	51	44	95	107	127	159	158	159	102	16	29	<b>1.581</b>
Ciencias Exactas y Naturales	314	22	36	47	72	99	109	130	143	117	131	34	18	<b>1.272</b>
Ciencias Sociales	169	21	16	23	28	30	21	38	33	44	38	5	6	<b>472</b>
Ciencias Veterinarias	130	6	3	7	7	6	5	8	5	5	6		2	<b>190</b>
Derecho	620	79	71	85	102	128	149	202	207	200	130	11	12	<b>1.996</b>
Farmacia y Bioquímica	337	26	19	27	31	35	39	68	69	35	31	1		<b>718</b>
Filosofía y Letras	429	24	26	32	47	39	30	45	53	45	16	5	42	<b>833</b>
Ingeniería	106	7	11	14	9	18	23	34	42	36	19	8	26	<b>353</b>
Medicina	709	90	128	203	258	472	429	558	555	485	257	68	76	<b>4.288</b>
Odontología	54	5	6	12	13	15	23	23	27	25	6			<b>209</b>
Psicología	240	10	7	17	16	12	26	14	19	24	12	1	17	<b>415</b>
Rectorado	88	3	2	3	5	4	4	4	3	1	2		1	<b>120</b>
<b>Total</b>	<b>4.146</b>	<b>375</b>	<b>407</b>	<b>543</b>	<b>727</b>	<b>1.022</b>	<b>1.050</b>	<b>1.351</b>	<b>1.405</b>	<b>1.256</b>	<b>818</b>	<b>181</b>	<b>255</b>	<b>13.536</b>

**Cuadro 8a** - Estudiantes de posgrado según año de egreso de la carrera de grado por tipo de posgrado

Tipo de posgrado	Año de egreso de la carrera de grado													Total
	Antes de 1994	1994	1995	1996	1997	1998	1999	2000	2001	2002	2003	2004	No responde	
Carrera de Especialización	1.851	219	258	357	476	718	727	966	971	904	532	118	148	<b>8.245</b>
Maestría	1.164	86	66	92	102	145	147	187	218	200	146	28	59	<b>2.640</b>
Doctorado	1.121	70	83	94	149	158	175	198	213	152	140	34	42	<b>2.629</b>
<b>Total (1)</b>	<b>4.136</b>	<b>375</b>	<b>407</b>	<b>543</b>	<b>727</b>	<b>1.021</b>	<b>1.049</b>	<b>1.351</b>	<b>1.402</b>	<b>1.256</b>	<b>818</b>	<b>180</b>	<b>249</b>	<b>13.514</b>

Nota: (1) En este total no se incluyen 22 estudiantes que no declararon el tipo de estudio de posgrado en curso.

**Cuadro 8b** - Estudiantes de posgrado según tipo de posgrado y año de egreso de la carrera de grado por Unidad Académica**CARRERA DE ESPECIALIZACIÓN**

Unidad Académica	Año de egreso de la carrera de grado												No responde	Total
	Antes de 1994	1994	1995	1996	1997	1998	1999	2000	2001	2002	2003	2004		
Agronomía	68	6	7	10	9	8	12	16	18	12	26	17	18	227
Arquitectura, Diseño y Urbanismo	189	13	9	11	23	22	24	28	42	36	26	4		427
Ciencias Económicas	250	23	34	28	62	67	80	103	97	101	64	10	21	940
Ciencias Exactas y Naturales	30	2			1	5	2	6	13	7	9	1	1	77
Ciencias Sociales	5	1	2	1	1	1	2	1	5	9	4			32
Ciencias Veterinarias	91	5	3	5	5	5	5	5	3	3	5		2	137
Derecho	408	63	53	75	87	111	131	176	180	186	112	10	11	1.603
Farmacia y Bioquímica	144	11	5	13	14	14	13	22	15	13	9			273
Filosofía y Letras	52	4	7	4	4	4	2	11	3	3	2	1	6	103
Ingeniería	60	4	8	7	6	9	18	22	26	23	13	7	19	222
Medicina	471	82	123	191	248	457	415	551	545	480	255	68	65	3.951
Odontología	26	2	3	7	12	13	17	21	21	25	6			153
Psicología	57	3	4	5	4	2	6	4	3	6	1		5	100
Rectorado														0
<b>Total</b>	<b>1.851</b>	<b>219</b>	<b>258</b>	<b>357</b>	<b>476</b>	<b>718</b>	<b>727</b>	<b>966</b>	<b>971</b>	<b>904</b>	<b>532</b>	<b>118</b>	<b>148</b>	<b>8.245</b>

**Cuadro 8b** - Estudiantes de posgrado según tipo de posgrado y año de egreso de la carrera de grado por Unidad Académica**MAESTRÍA**

Unidad Académica	Año de egreso de la carrera de grado												Total	
	Antes de 1994	1994	1995	1996	1997	1998	1999	2000	2001	2002	2003	2004		No responde
Agronomía	114	16	9	4	5	17	18	13	20	16	9	7	6	<b>254</b>
Arquitectura, Diseño y Urbanismo	24	4	3	2		3	5	6	7	13	7	2		<b>76</b>
Ciencias Económicas	179	15	13	16	29	39	46	53	60	58	38	6	8	<b>560</b>
Ciencias Exactas y Naturales	111	6	9	14	10	17	15	25	25	26	16	2	3	<b>279</b>
Ciencias Sociales	56	13	9	13	16	18	15	28	27	29	33	5	1	<b>263</b>
Ciencias Veterinarias	11							1	2	2				<b>16</b>
Derecho	54	4	5	6	5	11	9	20	22	10	16	1	1	<b>164</b>
Farmacia y Bioquímica	50	2	6	2	3	5	1	7	6	3	3			<b>88</b>
Filosofía y Letras	184	8	5	15	15	9	9	9	20	18	5	3	20	<b>320</b>
Ingeniería	17	1	1	5		7	1	8	10	6	4	1	2	<b>63</b>
Medicina	185	7	2	4	4	6	8	2	2	2	2		7	<b>231</b>
Odontología	2			1		1		1						<b>5</b>
Psicología	89	7	2	7	10	8	16	10	14	16	11	1	10	<b>201</b>
Rectorado	88	3	2	3	5	4	4	4	3	1	2		1	<b>120</b>
<b>Total</b>	<b>1.164</b>	<b>86</b>	<b>66</b>	<b>92</b>	<b>102</b>	<b>145</b>	<b>147</b>	<b>187</b>	<b>218</b>	<b>200</b>	<b>146</b>	<b>28</b>	<b>59</b>	<b>2.640</b>

**Cuadro 8b** - Estudiantes de posgrado según tipo de posgrado y año de egreso de la carrera de grado por Unidad Académica**DOCTORADO**

Unidad Académica	Año de egreso de la carrera de grado												Total	
	Antes de 1994	1994	1995	1996	1997	1998	1999	2000	2001	2002	2003	2004		No responde
Agronomía	18	2	3	1	7	6	5	4	4	3		1		54
Arquitectura, Diseño y Urbanismo	43	1		1			1	1						47
Ciencias Económicas	65	2	4		4	1	1	3	1					81
Ciencias Exactas y Naturales	172	14	27	33	61	77	92	99	105	84	106	31	14	915
Ciencias Sociales	108	7	5	9	11	11	4	9	1	6	1		5	177
Ciencias Veterinarias	28	1		2	2	1		2			1			37
Derecho	158	12	13	4	10	6	9	6	5	4	2			229
Farmacia y Bioquímica	143	13	8	12	14	16	25	39	48	19	19	1		357
Filosofía y Letras	188	12	14	13	28	26	19	25	29	24	9	1	15	403
Ingeniería	26	2	2	2	3	2	3	4	4	7	2		2	59
Medicina	52	1	3	8	6	9	6	5	8	3			4	105
Odontología	26	3	3	4	1	1	6	1	6					51
Psicología	94		1	5	2	2	4		2	2			2	114
Rectorado														0
<b>Total</b>	<b>1.121</b>	<b>70</b>	<b>83</b>	<b>94</b>	<b>149</b>	<b>158</b>	<b>175</b>	<b>198</b>	<b>213</b>	<b>152</b>	<b>140</b>	<b>34</b>	<b>42</b>	<b>2.629</b>

**Cuadro 9** - Estudiantes de posgrado según tiempo transcurrido entre el egreso del nivel de grado y el ingreso al posgrado por Unidad Académica

Unidad Académica	Tiempo transcurrido entre el egreso del nivel de grado y el ingreso al posgrado						Total
	Menos de 1 año	1 a 4 años	5 a 9 años	10 a 14 años	15 y más años	No responde	
Agronomía	38	176	110	64	109	42	<b>539</b>
Arquitectura, Diseño y Urbanismo	26	217	94	76	136	1	<b>550</b>
Ciencias Económicas	45	799	284	160	255	38	<b>1.581</b>
Ciencias Exactas y Naturales	205	674	151	77	144	21	<b>1.272</b>
Ciencias Sociales	9	202	111	46	94	10	<b>472</b>
Ciencias Veterinarias	1	37	28	37	82	5	<b>190</b>
Derecho	63	997	426	230	262	18	<b>1.996</b>
Farmacia y Bioquímica	32	300	137	88	159	2	<b>718</b>
Filosofía y Letras	25	259	180	113	194	62	<b>833</b>
Ingeniería	17	172	60	31	37	36	<b>353</b>
Medicina	342	2.385	932	230	295	104	<b>4.288</b>
Odontología		108	51	21	29		<b>209</b>
Psicología	6	111	68	71	141	18	<b>415</b>
Rectorado	1	19	22	23	54	1	<b>120</b>
<b>Total</b>	<b>810</b>	<b>6.456</b>	<b>2.654</b>	<b>1.267</b>	<b>1.991</b>	<b>358</b>	<b>13.536</b>



**Cuadro 9a** - Estudiantes de posgrado según tiempo transcurrido entre el egreso del nivel de grado y el ingreso al posgrado por tipo de posgrado

Tipo de posgrado	Tiempo transcurrido entre el egreso del nivel de grado y el ingreso al posgrado						Total
	Menos de 1 año	1 a 4 años	5 a 9 años	10 a 14 años	15 y más años	No responde	
Carrera de Especialización	494	4.375	1.703	639	838	196	<b>8.245</b>
Maestría	73	1.009	505	328	642	83	<b>2.640</b>
Doctorado	242	1.071	445	300	510	61	<b>2.629</b>
<b>Total (1)</b>	<b>809</b>	<b>6.455</b>	<b>2.653</b>	<b>1.267</b>	<b>1.990</b>	<b>340</b>	<b>13.514</b>

Nota: (1) En este total no se incluyen 22 estudiantes que no declararon el tipo de estudio de posgrado en curso.

**Cuadro 9b** - Estudiantes de posgrado según tipo de posgrado y tiempo transcurrido entre el egreso del nivel de grado y el ingreso al posgrado por Unidad Académica**CARRERA DE ESPECIALIZACIÓN**


Unidad Académica	Tiempo transcurrido entre el egreso del nivel de grado y el ingreso al posgrado						Total
	Menos de 1 año	1 a 4 años	5 a 9 años	10 a 14 años	15 y más años	No responde	
Agronomía	19	72	44	22	45	25	227
Arquitectura, Diseño y Urbanismo	23	170	79	60	94	1	427
Ciencias Económicas	32	494	177	91	121	25	940
Ciencias Exactas y Naturales	6	32	9	9	20	1	77
Ciencias Sociales		19	9	1	3		32
Ciencias Veterinarias	1	25	18	25	63	5	137
Derecho	55	879	334	167	154	14	1.603
Farmacia y Bioquímica	4	84	54	43	88		273
Filosofía y Letras	1	29	23	14	30	6	103
Ingeniería	12	113	38	19	18	22	222
Medicina	338	2.343	863	160	155	92	3.951
Odontología		89	36	13	15		153
Psicología	3	26	19	15	32	5	100
Rectorado							0
<b>Total</b>	<b>494</b>	<b>4.375</b>	<b>1.703</b>	<b>639</b>	<b>838</b>	<b>196</b>	<b>8.245</b>

**Cuadro 9b** - Estudiantes de posgrado según tipo de posgrado y tiempo transcurrido entre el egreso del nivel de grado y el ingreso al posgrado por Unidad Académica**MAESTRÍA**

Unidad Académica	Tiempo transcurrido entre el egreso del nivel de grado y el ingreso al posgrado						Total
	Menos de 1 año	1 a 4 años	5 a 9 años	10 a 14 años	15 y más años	No responde	
Agronomía	16	80	52	37	55	14	254
Arquitectura, Diseño y Urbanismo	3	44	11	11	7		76
Ciencias Económicas	13	292	96	52	95	12	560
Ciencias Exactas y Naturales	15	107	52	27	74	4	279
Ciencias Sociales	9	159	59	17	16	3	263
Ciencias Veterinarias		5	2	2	7		16
Derecho	1	77	30	23	32	1	164
Farmacia y Bioquímica		29	25	9	25		88
Filosofía y Letras	8	79	69	42	94	28	320
Ingeniería	3	35	8	4	11	2	63
Medicina	1	11	44	52	115	8	231
Odontología		2	1	1	1		5
Psicología	3	70	34	28	56	10	201
Rectorado	1	19	22	23	54	1	120
<b>Total</b>	<b>73</b>	<b>1.009</b>	<b>505</b>	<b>328</b>	<b>642</b>	<b>83</b>	<b>2.640</b>

**Cuadro 9b** - Estudiantes de posgrado según tipo de posgrado y tiempo transcurrido entre el egreso del nivel de grado y el ingreso al posgrado por Unidad Académica**DOCTORADO**

Unidad Académica	Tiempo transcurrido entre el egreso del nivel de grado y el ingreso al posgrado						Total
	Menos de 1 año	1 a 4 años	5 a 9 años	10 a 14 años	15 y más años	No responde	
Agronomía	2	24	14	5	9		54
Arquitectura, Diseño y Urbanismo		3	4	5	35		47
Ciencias Económicas		13	11	17	39	1	81
Ciencias Exactas y Naturales	184	535	90	41	50	15	915
Ciencias Sociales		24	43	28	75	7	177
Ciencias Veterinarias		7	8	10	12		37
Derecho	7	41	62	40	76	3	229
Farmacia y Bioquímica	28	187	58	36	46	2	357
Filosofía y Letras	16	150	88	57	69	23	403
Ingeniería	2	24	14	8	8	3	59
Medicina	3	31	24	18	25	4	105
Odontología		17	14	7	13		51
Psicología		15	15	28	53	3	114
Rectorado							0
<b>Total</b>	<b>242</b>	<b>1.071</b>	<b>445</b>	<b>300</b>	<b>510</b>	<b>61</b>	<b>2.629</b>



## 2.2.C

ESTUDIOS DE  
POSGRADO EN  
CURSO EN UBA

ESTUDIANTES DE POSGRADO



**Cuadro 10** - Estudiantes de posgrado según tipo de posgrado en curso por Unidad Académica

Unidad Académica	Tipo de posgrado				Total
	Carrera de Especialización	Maestría	Doctorado	No responde	
Agronomía	227	254	54	4	539
Arquitectura, Diseño y Urbanismo	427	76	47		550
Ciencias Económicas	940	560	81		1.581
Ciencias Exactas y Naturales	77	279	915	1	1.272
Ciencias Sociales	32	263	177		472
Ciencias Veterinarias	137	16	37		190
Derecho	1.603	164	229		1.996
Farmacia y Bioquímica	273	88	357		718
Filosofía y Letras	103	320	403	7	833
Ingeniería	222	63	59	9	353
Medicina	3.951	231	105	1	4.288
Odontología	153	5	51		209
Psicología	100	201	114		415
Rectorado		120			120
<b>Total</b>	<b>8.245</b>	<b>2.640</b>	<b>2.629</b>	<b>22</b>	<b>13.536</b>

**Cuadro 11** - Estudiantes de posgrado según año de ingreso al posgrado por Unidad Académica

Unidad Académica	Año de ingreso al posgrado													Total
	Antes de 1994	1994	1995	1996	1997	1998	1999	2000	2001	2002	2003	2004	No responde	
Agronomía	8	2	3	4	3	5	33	50	41	79	125	179	7	<b>539</b>
Arquitectura, Diseño y Urbanismo	10	1	3	8	8	24	41	55	61	86	113	140		<b>550</b>
Ciencias Económicas	30	17	7	27	33	49	47	80	164	198	421	502	6	<b>1.581</b>
Ciencias Exactas y Naturales	30	8	19	27	47	57	90	124	176	170	272	250	2	<b>1.272</b>
Ciencias Sociales	3	3	3	6	6	13	19	63	33	96	38	188	1	<b>472</b>
Ciencias Veterinarias	2		3	1	5	8	16	29	18	19	39	50		<b>190</b>
Derecho	48	11	11	7	33	42	108	152	215	260	474	633	2	<b>1.996</b>
Farmacia y Bioquímica	38	21	14	19	28	31	51	48	83	87	185	113		<b>718</b>
Filosofía y Letras	26	17	15	20	70	67	60	72	98	103	121	147	17	<b>833</b>
Ingeniería	13	3	2	12	6	14	9	16	32	55	78	102	11	<b>353</b>
Medicina	20	9	19	45	39	81	193	253	571	910	1.061	1.078	9	<b>4.288</b>
Odontología				1		1	1	10	12	36	40	108		<b>209</b>
Psicología	4		1	12	12	14	57	41	34	48	129	62	1	<b>415</b>
Rectorado			1	6	6	15	1	20	17	14	16	24		<b>120</b>
<b>Total</b>	<b>232</b>	<b>92</b>	<b>101</b>	<b>195</b>	<b>296</b>	<b>421</b>	<b>726</b>	<b>1.013</b>	<b>1.555</b>	<b>2.161</b>	<b>3.112</b>	<b>3.576</b>	<b>56</b>	<b>13.536</b>



**Cuadro 11a** - Estudiantes de posgrado según año de ingreso al posgrado por tipo de posgrado

Tipo de posgrado	Año de ingreso al posgrado												Total	
	Antes de 1994	1994	1995	1996	1997	1998	1999	2000	2001	2002	2003	2004		No responde
Carrera de Especialización	77	28	34	64	95	155	352	502	945	1.401	2.159	2.418	15	<b>8.245</b>
Maestría	42	37	25	66	87	105	133	215	275	393	505	744	13	<b>2.640</b>
Doctorado	112	27	42	65	114	161	241	296	335	367	448	410	11	<b>2.629</b>
<b>Total (1)</b>	<b>231</b>	<b>92</b>	<b>101</b>	<b>195</b>	<b>296</b>	<b>421</b>	<b>726</b>	<b>1.013</b>	<b>1.555</b>	<b>2.161</b>	<b>3.112</b>	<b>3.572</b>	<b>39</b>	<b>13.514</b>

Nota: (1) En este total no se incluyen 22 estudiantes que no declararon el tipo de estudio de posgrado en curso.

**Cuadro 11b** - Estudiantes de posgrado según estudios de posgrado y año de ingreso al posgrado por Unidad Académica**CARRERA DE ESPECIALIZACIÓN**

Unidad Académica	Año de ingreso al posgrado													Total
	Antes de 1994	1994	1995	1996	1997	1998	1999	2000	2001	2002	2003	2004	No responde	
Agronomía									2	35	74	115	1	227
Arquitectura, Diseño y Urbanismo	10	1	2	7	4	20	27	37	48	69	95	107		427
Ciencias Económicas	10	2	3	7	18	23	30	59	91	102	263	329	3	940
Ciencias Exactas y Naturales	2					1			5	6	32	31		77
Ciencias Sociales	1							1		4		26		32
Ciencias Veterinarias	2		1			3	9	23	16	14	35	34		137
Derecho	18	9	10	7	29	35	87	119	174	208	414	493		1.603
Farmacia y Bioquímica	1	5		1	4	6	9	14	38	28	123	44		273
Filosofía y Letras				2	5	4	8	12	14	13	8	37		103
Ingeniería	13	3		7	4	3	4	5	10	40	50	80	3	222
Medicina	17	8	18	26	29	58	162	227	534	853	998	1.013	8	3.951
Odontología									2	22	25	104		153
Psicología	3			7	2	2	16	5	11	7	42	5		100
Rectorado														0
<b>Total</b>	<b>77</b>	<b>28</b>	<b>34</b>	<b>64</b>	<b>95</b>	<b>155</b>	<b>352</b>	<b>502</b>	<b>945</b>	<b>1.401</b>	<b>2.159</b>	<b>2.418</b>	<b>15</b>	<b>8.245</b>

**Cuadro 11b** - Estudiantes de posgrado según estudios de posgrado y año de ingreso al posgrado por Unidad Académica**MAESTRÍA**

Unidad Académica	Año de ingreso al posgrado												No responde	Total
	Antes de 1994	1994	1995	1996	1997	1998	1999	2000	2001	2002	2003	2004		
Agronomía	8	2	3	4	3	4	29	37	32	32	42	55	3	254
Arquitectura, Diseño y Urbanismo			1	1	4	2	8	4	8	10	14	24		76
Ciencias Económicas	15	13	3	16	10	11	10	19	71	89	141	160	2	560
Ciencias Exactas y Naturales		2	1	2	10	10	2	17	41	51	65	78		279
Ciencias Sociales	2	2	3	6	5	12	10	40	9	56	10	108		263
Ciencias Veterinarias						1	1	2			1	11		16
Derecho								5	13	21	27	98		164
Farmacia y Bioquímica	7	8	6	3	5	3	9	7	1	15	6	18		88
Filosofía y Letras	9	10	7	10	35	27	16	20	41	38	55	45	7	320
Ingeniería				1	1	4	3	6	9	4	16	19		63
Medicina				17	8	16	25	17	19	32	45	51	1	231
Odontología										5				5
Psicología	1						19	21	14	26	67	53		201
Rectorado			1	6	6	15	1	20	17	14	16	24		120
<b>Total</b>	<b>42</b>	<b>37</b>	<b>25</b>	<b>66</b>	<b>87</b>	<b>105</b>	<b>133</b>	<b>215</b>	<b>275</b>	<b>393</b>	<b>505</b>	<b>744</b>	<b>13</b>	<b>2.640</b>

**Cuadro 11b** - Estudiantes de posgrado según estudios de posgrado y año de ingreso al posgrado por Unidad Académica**DOCTORADO**

Unidad Académica	Año de ingreso al posgrado												Total	
	Antes de 1994	1994	1995	1996	1997	1998	1999	2000	2001	2002	2003	2004		No responde
Agronomía						1	4	13	7	12	9	8		<b>54</b>
Arquitectura, Diseño y Urbanismo						2	6	14	5	7	4	9		<b>47</b>
Ciencias Económicas	5	2	1	4	5	15	7	2	2	7	17	13	1	<b>81</b>
Ciencias Exactas y Naturales	28	6	18	25	37	46	88	107	130	113	175	141	1	<b>915</b>
Ciencias Sociales		1			1	1	9	22	24	36	28	54	1	<b>177</b>
Ciencias Veterinarias			2	1	5	4	6	4	2	5	3	5		<b>37</b>
Derecho	30	2	1		4	7	21	28	28	31	33	42	2	<b>229</b>
Farmacia y Bioquímica	30	8	8	15	19	22	33	27	44	44	56	51		<b>357</b>
Filosofía y Letras	17	7	8	8	30	36	36	40	43	52	58	63	5	<b>403</b>
Ingeniería			2	4	1	7	2	5	13	11	12	2		<b>59</b>
Medicina	2	1	1	2	2	7	6	9	18	25	18	14		<b>105</b>
Odontología				1		1	1	10	10	9	15	4		<b>51</b>
Psicología			1	5	10	12	22	15	9	15	20	4	1	<b>114</b>
Rectorado														<b>0</b>
<b>Total</b>	<b>112</b>	<b>27</b>	<b>42</b>	<b>65</b>	<b>114</b>	<b>161</b>	<b>241</b>	<b>296</b>	<b>335</b>	<b>367</b>	<b>448</b>	<b>410</b>	<b>11</b>	<b>2.629</b>

**Cuadro 12** - Estudiantes de posgrado según lugar de cursado y/o realización de las actividades del posgrado por Unidad Académica

Unidad Académica	Lugar donde se realizan regularmente las actividades correspondientes al posgrado					Total
	En la Unidad Académica	En otra Unidad Académica de la UBA	En una institución externa a la UBA	En una combinación de las anteriores	No responde	
Agronomía	470	14	31	15	9	539
Arquitectura, Diseño y Urbanismo	540	4		4	2	550
Ciencias Económicas	1.340	25	192	15	9	1.581
Ciencias Exactas y Naturales	752	129	192	185	14	1.272
Ciencias Sociales	418	10	5	36	3	472
Ciencias Veterinarias	163	7	6	13	1	190
Derecho	1.799	22	156	16	3	1.996
Farmacología y Bioquímica	526	55	69	66	2	718
Filosofía y Letras	683	20	9	100	21	833
Ingeniería	312	6	14	8	13	353
Medicina	757	232	1.748	1.526	25	4.288
Odontología	183	5	7	13	1	209
Psicología	376	13	7	18	1	415
Rectorado	106	5	2	1	6	120
<b>Total</b>	<b>8.425</b>	<b>547</b>	<b>2.438</b>	<b>2.016</b>	<b>110</b>	<b>13.536</b>

**Cuadro 12a** - Estudiantes de posgrado según lugar de cursado y/o realización de las actividades del posgrado por tipo de posgrado

Tipo de posgrado	Lugar donde se realizan regularmente las actividades correspondientes al posgrado					Total
	En la Unidad Académica	En otra Unidad Académica de la UBA	En una institución externa a la UBA	En una combinación de las anteriores	No responde	
Carrera de Especialización	4.336	301	2.048	1.510	50	<b>8.245</b>
Maestría	2.194	88	111	227	20	<b>2.640</b>
Doctorado	1.891	157	278	279	24	<b>2.629</b>
<b>Total (1)</b>	<b>8.421</b>	<b>546</b>	<b>2.437</b>	<b>2.016</b>	<b>94</b>	<b>13.514</b>

Nota: (1) En este total no se incluyen 22 estudiantes que no declararon el tipo de estudio de posgrado en curso.

**Cuadro 12b** - Estudiantes de posgrado según tipo de posgrado y lugar de cursado y/o realización de las actividades del posgrado por Unidad Académica**CARRERA DE ESPECIALIZACIÓN**

Unidad Académica	Lugar donde se realizan regularmente las actividades correspondientes al posgrado					Total
	En la Unidad Académica	En otra Unidad Académica de la UBA	En una institución externa a la UBA	En una combinación de las anteriores	No responde	
Agronomía	192	3	19	7	6	227
Arquitectura, Diseño y Urbanismo	420	4		1	2	427
Ciencias Económicas	706	24	190	12	8	940
Ciencias Exactas y Naturales	69	1	1	5	1	77
Ciencias Sociales	31	1				32
Ciencias Veterinarias	126	4	3	3	1	137
Derecho	1.430	15	147	9	2	1.603
Farmacía y Bioquímica	225	18	16	14		273
Filosofía y Letras	79	6		14	4	103
Ingeniería	210	5	2	1	4	222
Medicina	612	214	1.669	1.434	22	3.951
Odontología	145	2		6		153
Psicología	91	4	1	4		100
Rectorado						0
<b>Total</b>	<b>4.336</b>	<b>301</b>	<b>2.048</b>	<b>1.510</b>	<b>50</b>	<b>8.245</b>

**Cuadro 12b** - Estudiantes de posgrado según tipo de posgrado y lugar de cursado y/o realización de las actividades del posgrado por Unidad Académica

**MAESTRÍA**

Unidad Académica	Lugar donde se realizan regularmente las actividades correspondientes al posgrado					Total
	En la Unidad Académica	En otra Unidad Académica de la UBA	En una institución externa a la UBA	En una combinación de las anteriores	No responde	
Agronomía	229	10	9	6		<b>254</b>
Arquitectura, Diseño y Urbanismo	75			1		<b>76</b>
Ciencias Económicas	555	1	1	2	1	<b>560</b>
Ciencias Exactas y Naturales	155	21	18	81	4	<b>279</b>
Ciencias Sociales	246	6	2	9		<b>263</b>
Ciencias Veterinarias	16					<b>16</b>
Derecho	156	6	1		1	<b>164</b>
Farmacología y Bioquímica	54	10	7	17		<b>88</b>
Filosofía y Letras	273	9	4	29	5	<b>320</b>
Ingeniería	56		4	2	1	<b>63</b>
Medicina	82	14	61	73	1	<b>231</b>
Odontología	4			1		<b>5</b>
Psicología	187	6	2	5	1	<b>201</b>
Rectorado	106	5	2	1	6	<b>120</b>
<b>Total</b>	<b>2.194</b>	<b>88</b>	<b>111</b>	<b>227</b>	<b>20</b>	<b>2.640</b>



**Cuadro 12b** - Estudiantes de posgrado según tipo de posgrado y lugar de cursado y/o realización de las actividades del posgrado por Unidad Académica

**DOCTORADO**

Unidad Académica	Lugar donde se realizan regularmente las actividades correspondientes al posgrado					Total
	En la Unidad Académica	En otra Unidad Académica de la UBA	En una institución externa a la UBA	En una combinación de las anteriores	No responde	
Agronomía	49		3	2		54
Arquitectura, Diseño y Urbanismo	45			2		47
Ciencias Económicas	79		1	1		81
Ciencias Exactas y Naturales	528	107	173	99	8	915
Ciencias Sociales	141	3	3	27	3	177
Ciencias Veterinarias	21	3	3	10		37
Derecho	213	1	8	7		229
Farmacia y Bioquímica	247	27	46	35	2	357
Filosofía y Letras	330	5	5	57	6	403
Ingeniería	43	1	8	5	2	59
Medicina	63	4	17	19	2	105
Odontología	34	3	7	6	1	51
Psicología	98	3	4	9		114
Rectorado						0
<b>Total</b>	<b>1.891</b>	<b>157</b>	<b>278</b>	<b>279</b>	<b>24</b>	<b>2.629</b>

**Cuadro 13** - Estudiantes de posgrado según cantidad de lugares en los que se realizan regularmente las actividades correspondientes al posgrado por Unidad Académica

Unidad Académica	Cantidad de lugares en los que se realizan regularmente las actividades correspondientes al posgrado				Total
	Sólo en uno	En dos	En tres	No responde	
Agronomía	515	15		9	<b>539</b>
Arquitectura, Diseño y Urbanismo	544	4		2	<b>550</b>
Ciencias Económicas	1.557	15		9	<b>1.581</b>
Ciencias Exactas y Naturales	1.073	154	31	14	<b>1.272</b>
Ciencias Sociales	433	34	2	3	<b>472</b>
Ciencias Veterinarias	176	13		1	<b>190</b>
Derecho	1.977	15	1	3	<b>1.996</b>
Farmacia y Bioquímica	650	61	5	2	<b>718</b>
Filosofía y Letras	712	95	5	21	<b>833</b>
Ingeniería	332	8		13	<b>353</b>
Medicina	2.737	1.510	16	25	<b>4.288</b>
Odontología	195	13		1	<b>209</b>
Psicología	396	17	1	1	<b>415</b>
Rectorado	113	1		6	<b>120</b>
<b>Total</b>	<b>11.410</b>	<b>1.955</b>	<b>61</b>	<b>110</b>	<b>13.536</b>

**Cuadro 13a** - Estudiantes de posgrado según cantidad de lugares en los que se realizan regularmente las actividades correspondientes al posgrado por tipo de posgrado

Tipo de posgrado	Cantidad de lugares en los que se realizan regularmente las actividades correspondientes al posgrado				Total
	Sólo en uno	En dos	En tres	No responde	
Carrera de Especialización	6.685	1.497	13	50	<b>8.245</b>
Maestría	2.393	198	29	20	<b>2.640</b>
Doctorado	2.326	260	19	24	<b>2.629</b>
<b>Total (1)</b>	<b>11.404</b>	<b>1.955</b>	<b>61</b>	<b>94</b>	<b>13.514</b>

Nota: (1) En este total no se incluyen 22 estudiantes que no declararon el tipo de estudio de posgrado en curso.

**Cuadro 13b** - Estudiantes de posgrado según tipo de posgrado y cantidad de lugares en los que se realizan regularmente las actividades correspondientes al posgrado por Unidad Académica

**CARRERA DE ESPECIALIZACIÓN**

Unidad Académica	Cantidad de lugares en los que se realizan regularmente las actividades correspondientes al posgrado				Total
	Sólo en uno	En dos	En tres	No responde	
Agronomía	214	7		6	227
Arquitectura, Diseño y Urbanismo	424	1		2	427
Ciencias Económicas	920	12		8	940
Ciencias Exactas y Naturales	71	5		1	77
Ciencias Sociales	32				32
Ciencias Veterinarias	133	3		1	137
Derecho	1.592	9		2	1.603
Farmacia y Bioquímica	259	14			273
Filosofía y Letras	85	14		4	103
Ingeniería	217	1		4	222
Medicina	2.495	1.421	13	22	3.951
Odontología	147	6			153
Psicología	96	4			100
Rectorado					0
<b>Total</b>	<b>6.685</b>	<b>1.497</b>	<b>13</b>	<b>50</b>	<b>8.245</b>

**Cuadro 13b** - Estudiantes de posgrado según tipo de posgrado y cantidad de lugares en los que se realizan regularmente las actividades correspondientes al posgrado por Unidad Académica

**MAESTRÍA**

Unidad Académica	Cantidad de lugares en los que se realizan regularmente las actividades correspondientes al posgrado				Total
	Sólo en uno	En dos	En tres	No responde	
Agronomía	248	6			254
Arquitectura, Diseño y Urbanismo	75	1			76
Ciencias Económicas	557	2		1	560
Ciencias Exactas y Naturales	194	55	26	4	279
Ciencias Sociales	254	8	1		263
Ciencias Veterinarias	16				16
Derecho	163			1	164
Farmacia y Bioquímica	71	16	1		88
Filosofía y Letras	286	29		5	320
Ingeniería	60	2		1	63
Medicina	157	72	1	1	231
Odontología	4	1			5
Psicología	195	5		1	201
Rectorado	113	1		6	120
<b>Total</b>	<b>2.393</b>	<b>198</b>	<b>29</b>	<b>20</b>	<b>2.640</b>

**Cuadro 13b** - Estudiantes de posgrado según tipo de posgrado y cantidad de lugares en los que se realizan regularmente las actividades correspondientes al posgrado por Unidad Académica

**DOCTORADO**

Unidad Académica	Cantidad de lugares en los que se realizan regularmente las actividades correspondientes al posgrado				Total
	Sólo en uno	En dos	En tres	No responde	
Agronomía	52	2			<b>54</b>
Arquitectura, Diseño y Urbanismo	45	2			<b>47</b>
Ciencias Económicas	80	1			<b>81</b>
Ciencias Exactas y Naturales	808	94	5	8	<b>915</b>
Ciencias Sociales	147	26	1	3	<b>177</b>
Ciencias Veterinarias	27	10			<b>37</b>
Derecho	222	6	1		<b>229</b>
Farmacia y Bioquímica	320	31	4	2	<b>357</b>
Filosofía y Letras	340	52	5	6	<b>403</b>
Ingeniería	52	5		2	<b>59</b>
Medicina	84	17	2	2	<b>105</b>
Odontología	44	6		1	<b>51</b>
Psicología	105	8	1		<b>114</b>
Rectorado					<b>0</b>
<b>Total</b>	<b>2.326</b>	<b>260</b>	<b>19</b>	<b>24</b>	<b>2.629</b>

**Cuadro 14** - Estudiantes de posgrado según requerimiento de trabajo final o tesis y estado de avance del trabajo final o tesis por Unidad Académica

Unidad Académica	Requerimiento de trabajo final o tesis y estado de avance					Total	
	No requiere trabajo final o tesis	Requiere trabajo final o tesis			Subtotal		No responde
No iniciado		En elaboración	Presentado				
Agronomía	1	188	278	68	534	4	<b>539</b>
Arquitectura, Diseño y Urbanismo	99	188	158	102	448	3	<b>550</b>
Ciencias Económicas	365	889	272	46	1.207	9	<b>1.581</b>
Ciencias Exactas y Naturales	76	324	728	143	1.195	1	<b>1.272</b>
Ciencias Sociales		199	254	14	467	5	<b>472</b>
Ciencias Veterinarias	8	68	95	18	181	1	<b>190</b>
Derecho	554	1.126	233	64	1.423	19	<b>1.996</b>
Farmacia y Bioquímica	197	190	205	122	517	4	<b>718</b>
Filosofía y Letras	54	282	400	77	759	20	<b>833</b>
Ingeniería	138	113	74	21	208	7	<b>353</b>
Medicina	1.689	1.441	683	419	2.543	56	<b>4.288</b>
Odontología	75	76	51	7	134		<b>209</b>
Psicología		144	248	17	409	6	<b>415</b>
Rectorado		61	50	8	119	1	<b>120</b>
<b>Total</b>	<b>3.256</b>	<b>5.289</b>	<b>3.729</b>	<b>1.126</b>	<b>10.144</b>	<b>136</b>	<b>13.536</b>

**Cuadro 14a** - Estudiantes de posgrado según requerimiento de trabajo final o tesis y estado de avance del trabajo final o tesis por tipo de posgrado

Tipo de posgrado	Requerimiento de trabajo final o tesis y estado de avance						Total
	No requiere trabajo final o tesis	Requiere trabajo final o tesis			No responde		
		No iniciado	En elaboración	Presentado	Subtotal		
Carrera de Especialización	3.255	3.289	1.051	558	4.898	92	<b>8.245</b>
Maestría	0	1.418	1.043	157	2.618	22	<b>2.640</b>
Doctorado	0	580	1.631	409	2.620	9	<b>2.629</b>
<b>Total (1)</b>	<b>3.255</b>	<b>5.287</b>	<b>3.725</b>	<b>1.124</b>	<b>10.136</b>	<b>123</b>	<b>13.514</b>

Nota: (1) En este total no se incluyen 22 estudiantes que no declararon el tipo de estudio de posgrado en curso.



**Cuadro 14b** - Estudiantes de posgrado según tipo de posgrado, requerimiento de trabajo final o tesis y estado de avance del trabajo final o tesis por Unidad Académica**CARRERA DE ESPECIALIZACIÓN**

Unidad Académica	Requerimiento de trabajo final o tesis y estado de avance						Total
	No requiere trabajo final o tesis	Requiere trabajo final o tesis				No responde	
		No iniciado	En elaboración	Presentado	Subtotal		
Agronomía	1	55	156	15	226		227
Arquitectura, Diseño y Urbanismo	99	135	91	99	325	3	427
Ciencias Económicas	365	475	76	16	567	8	940
Ciencias Exactas y Naturales	76	1			1		77
Ciencias Sociales	0	25	6	1	32		32
Ciencias Veterinarias	8	49	67	12	128	1	137
Derecho	554	918	85	29	1.032	17	1.603
Farmacia y Bioquímica	197	66	5	1	72	4	273
Filosofía y Letras	54	31	15		46	3	103
Ingeniería	137	65	11	8	84	1	222
Medicina	1.689	1.345	494	372	2.211	51	3.951
Odontología	75	74	3	1	78		153
Psicología	0	50	42	4	96	4	100
Rectorado	0				0		0
<b>Total</b>	<b>3.255</b>	<b>3.289</b>	<b>1.051</b>	<b>558</b>	<b>4.898</b>	<b>92</b>	<b>8.245</b>

**Cuadro 14b** - Estudiantes de posgrado según tipo de posgrado, requerimiento de trabajo final o tesis y estado de avance del trabajo final o tesis por Unidad Académica**MAESTRÍA**

Unidad Académica	Requerimiento de trabajo final o tesis y estado de avance					No responde	Total
	No requiere trabajo final o tesis	Requiere trabajo final o tesis			Subtotal		
		No iniciado	En elaboración	Presentado			
Agronomía		126	85	42	253	1	254
Arquitectura, Diseño y Urbanismo		46	29	1	76		76
Ciencias Económicas		371	163	25	559	1	560
Ciencias Exactas y Naturales		173	97	9	279		279
Ciencias Sociales		121	130	9	260	3	263
Ciencias Veterinarias		10	3	3	16		16
Derecho		130	32	1	163	1	164
Farmacia y Bioquímica		36	42	10	88		88
Filosofía y Letras		147	146	19	312	8	320
Ingeniería		43	16	3	62	1	63
Medicina		86	121	20	227	4	231
Odontología			5		5		5
Psicología		68	124	7	199	2	201
Rectorado		61	50	8	119	1	120
<b>Total</b>	<b>0</b>	<b>1.418</b>	<b>1.043</b>	<b>157</b>	<b>2.618</b>	<b>22</b>	<b>2.640</b>

**Cuadro 14b** - Estudiantes de posgrado según tipo de posgrado, requerimiento de trabajo final o tesis y estado de avance del trabajo final o tesis por Unidad Académica**DOCTORADO**

Unidad Académica	Requerimiento de trabajo final o tesis y estado de avance					No responde	Total
	No requiere trabajo final o tesis	Requiere trabajo final o tesis			Subtotal		
		No iniciado	En elaboración	Presentado			
Agronomía		7	35	11	53	1	54
Arquitectura, Diseño y Urbanismo		7	38	2	47		47
Ciencias Económicas		43	33	5	81		81
Ciencias Exactas y Naturales		150	631	134	915		915
Ciencias Sociales		53	118	4	175	2	177
Ciencias Veterinarias		9	25	3	37		37
Derecho		78	116	34	228	1	229
Farmacia y Bioquímica		88	158	111	357		357
Filosofía y Letras		103	238	57	398	5	403
Ingeniería		4	46	9	59		59
Medicina		10	68	27	105		105
Odontología		2	43	6	51		51
Psicología		26	82	6	114		114
Rectorado					0		0
<b>Total</b>	<b>0</b>	<b>580</b>	<b>1.631</b>	<b>409</b>	<b>2.620</b>	<b>9</b>	<b>2.629</b>

**Cuadro 15** - Estudiantes de posgrado según tiempo transcurrido desde el ingreso al posgrado por porcentaje de asignaturas (1) aprobadas

Asignaturas aprobadas	Tiempo transcurrido desde el ingreso al posgrado en curso						Total
	Menos de 1 año	1 a 4 años	5 a 9 años	10 a 14 años	15 y más años	No responde	
Hasta 25%	2.721	1.485	78	10	2	8	<b>4.304</b>
Hasta 50%	275	1.469	102	4	8	3	<b>1.861</b>
Hasta 75%	125	1.386	133	15	5	7	<b>1.671</b>
Más del 75%	163	3.417	1.409	189	85	25	<b>5.288</b>
No responde	292	84	17	2	4	13	<b>412</b>
<b>Total</b>	<b>3.576</b>	<b>7.841</b>	<b>1.739</b>	<b>220</b>	<b>104</b>	<b>56</b>	<b>13.536</b>

Nota: (1) Comprende todas las actividades de carácter obligatorio que conforman el plan de estudios de la carrera, tales como materias, cursos, seminarios, talleres, horas de investigación, horas de trabajo de campo, prácticas profesionales u otras similares.

Si la organización del plan de estudios contempla la existencia de un sistema de créditos o puntos, se deberá transformarlos en la cantidad de asignaturas que debió cursar para obtenerlos. La misma transformación se deberá realizar para los créditos relativos a horas de investigación si es que éstos se traducen en talleres/seminarios u otro tipo de actividad.

**Cuadro 15a** - Estudiantes de posgrado según tipo de posgrado y tiempo transcurrido desde el ingreso al posgrado por porcentaje de asignaturas aprobadas**CARRERA DE ESPECIALIZACIÓN**

Asignaturas aprobadas	Tiempo transcurrido desde el ingreso al posgrado en curso						Total
	Menos de 1 año	1 a 4 años	5 a 9 años	10 a 14 años	15 y más años	No responde	
Hasta 25%	1.809	898	50	5	2	4	<b>2.768</b>
Hasta 50%	186	961	44	3	6	2	<b>1.202</b>
Hasta 75%	97	929	59	9	2	3	<b>1.099</b>
Más del 75%	115	2.171	545	56	20	6	<b>2.913</b>
No responde	211	48	2		2		<b>263</b>
<b>Total (1)</b>	<b>2.418</b>	<b>5.007</b>	<b>700</b>	<b>73</b>	<b>32</b>	<b>15</b>	<b>8.245</b>

**MAESTRÍA**

Asignaturas aprobadas	Tiempo transcurrido desde el ingreso al posgrado en curso						Total
	Menos de 1 año	1 a 4 años	5 a 9 años	10 a 14 años	15 y más años	No responde	
Hasta 25%	593	258	12			3	<b>866</b>
Hasta 50%	58	210	25	1		1	<b>295</b>
Hasta 75%	13	208	31	6	1	1	<b>260</b>
Más del 75%	23	702	344	59	11	8	<b>1.147</b>
No responde	57	10	4	1			<b>72</b>
<b>Total (1)</b>	<b>744</b>	<b>1.388</b>	<b>416</b>	<b>67</b>	<b>12</b>	<b>13</b>	<b>2.640</b>

**DOCTORADO**

Asignaturas aprobadas	Tiempo transcurrido desde el ingreso al posgrado en curso						Total
	Menos de 1 año	1 a 4 años	5 a 9 años	10 a 14 años	15 y más años	No responde	
Hasta 25%	318	329	16	5			<b>668</b>
Hasta 50%	30	298	33		2		<b>363</b>
Hasta 75%	14	249	43		2	2	<b>310</b>
Más del 75%	25	544	520	74	53	7	<b>1.223</b>
No responde	23	26	11	1	2	2	<b>65</b>
<b>Total (1)</b>	<b>410</b>	<b>1.446</b>	<b>623</b>	<b>80</b>	<b>59</b>	<b>11</b>	<b>2.629</b>

Nota: (1) En los totales no se incluyen 22 estudiantes que no declararon el tipo de estudio de posgrado en curso.

**Cuadro 15b.1** - Estudiantes de posgrado según Unidad Académica, tipo de posgrado y tiempo transcurrido desde el ingreso al posgrado por porcentaje de asignaturas aprobadas**FACULTAD DE AGRONOMÍA****CARRERA DE ESPECIALIZACIÓN**

Asignaturas aprobadas	Tiempo transcurrido desde el ingreso al posgrado en curso						Total
	Menos de 1 año	1 a 4 años	5 a 9 años	10 a 14 años	15 y más años	No responde	
Hasta 25%	37	3					40
Hasta 50%	33	8					41
Hasta 75%	33	19					52
Más del 75%	8	80				1	89
No responde	4	1					5
<b>Total</b>	<b>115</b>	<b>111</b>	<b>0</b>	<b>0</b>	<b>0</b>	<b>1</b>	<b>227</b>

**MAESTRÍA**

Asignaturas aprobadas	Tiempo transcurrido desde el ingreso al posgrado en curso						Total
	Menos de 1 año	1 a 4 años	5 a 9 años	10 a 14 años	15 y más años	No responde	
Hasta 25%	45	7					52
Hasta 50%	2	19	1				22
Hasta 75%	5	33					38
Más del 75%		82	42	6	4	3	137
No responde	3	2					5
<b>Total</b>	<b>55</b>	<b>143</b>	<b>43</b>	<b>6</b>	<b>4</b>	<b>3</b>	<b>254</b>

**DOCTORADO**

Asignaturas aprobadas	Tiempo transcurrido desde el ingreso al posgrado en curso						Total
	Menos de 1 año	1 a 4 años	5 a 9 años	10 a 14 años	15 y más años	No responde	
Hasta 25%	5	1					6
Hasta 50%	1	4					5
Hasta 75%		9					9
Más del 75%	1	27	5				33
<b>No responde</b>	<b>1</b>						<b>1</b>
<b>Total</b>	<b>8</b>	<b>41</b>	<b>5</b>	<b>0</b>	<b>0</b>	<b>0</b>	<b>54</b>

**Cuadro 15b.2** - Estudiantes de posgrado según Unidad Académica, tipo de posgrado y tiempo transcurrido desde el ingreso al posgrado por porcentaje de asignaturas aprobadas

**FACULTAD DE ARQUITECTURA, DISEÑO Y URBANISMO**

**CARRERA DE ESPECIALIZACIÓN**

Asignaturas aprobadas	Tiempo transcurrido desde el ingreso al posgrado en curso						Total
	Menos de 1 año	1 a 4 años	5 a 9 años	10 a 14 años	15 y más años	No responde	
Hasta 25%	70	15	2				87
Hasta 50%	17	23	5		1		46
Hasta 75%	11	22	4	3	1		41
Más del 75%	8	188	49	2	4		251
No responde	1	1					2
<b>Total</b>	<b>107</b>	<b>249</b>	<b>60</b>	<b>5</b>	<b>6</b>	<b>0</b>	<b>427</b>

**MAESTRÍA**

Asignaturas aprobadas	Tiempo transcurrido desde el ingreso al posgrado en curso						Total
	Menos de 1 año	1 a 4 años	5 a 9 años	10 a 14 años	15 y más años	No responde	
Hasta 25%	23	12					35
Hasta 50%		5					5
Hasta 75%		6	1				7
Más del 75%	1	13	15				29
No responde							0
<b>Total</b>	<b>24</b>	<b>36</b>	<b>16</b>	<b>0</b>	<b>0</b>	<b>0</b>	<b>76</b>

**DOCTORADO**

Asignaturas aprobadas	Tiempo transcurrido desde el ingreso al posgrado en curso						Total
	Menos de 1 año	1 a 4 años	5 a 9 años	10 a 14 años	15 y más años	No responde	
Hasta 25%	8	3					11
Hasta 50%		3					3
Hasta 75%		2	1				3
Más del 75%	1	22	7				30
No responde							0
<b>Total</b>	<b>9</b>	<b>30</b>	<b>8</b>	<b>0</b>	<b>0</b>	<b>0</b>	<b>47</b>

**Cuadro 15b.3** - Estudiantes de posgrado según Unidad Académica, tipo de posgrado y tiempo transcurrido desde el ingreso al posgrado por porcentaje de asignaturas aprobadas**FACULTAD DE CIENCIAS ECONÓMICAS****CARRERA DE ESPECIALIZACIÓN**

Asignaturas aprobadas	Tiempo transcurrido desde el ingreso al posgrado en curso						Total
	Menos de 1 año	1 a 4 años	5 a 9 años	10 a 14 años	15 y más años	No responde	
Hasta 25%	251	83	2	1		1	338
Hasta 50%	28	80	2		1	1	112
Hasta 75%	18	90	13		1		122
Más del 75%	15	258	64	7	2	1	347
No responde	17	4					21
<b>Total</b>	<b>329</b>	<b>515</b>	<b>81</b>	<b>8</b>	<b>4</b>	<b>3</b>	<b>940</b>

**MAESTRÍA**

Asignaturas aprobadas	Tiempo transcurrido desde el ingreso al posgrado en curso						Total
	Menos de 1 año	1 a 4 años	5 a 9 años	10 a 14 años	15 y más años	No responde	
Hasta 25%	129	39	3			1	172
Hasta 50%	20	38	2			1	61
Hasta 75%	1	56	5	2			64
Más del 75%	7	187	40	19	6		259
No responde	3			1			4
<b>Total</b>	<b>160</b>	<b>320</b>	<b>50</b>	<b>22</b>	<b>6</b>	<b>2</b>	<b>560</b>

**DOCTORADO**

Asignaturas aprobadas	Tiempo transcurrido desde el ingreso al posgrado en curso						Total
	Menos de 1 año	1 a 4 años	5 a 9 años	10 a 14 años	15 y más años	No responde	
Hasta 25%	12	13	2	2			29
Hasta 50%	1	5	4				10
Hasta 75%		6	9			1	16
Más del 75%		4	17	3	2		26
No responde							0
<b>Total</b>	<b>13</b>	<b>28</b>	<b>32</b>	<b>5</b>	<b>2</b>	<b>1</b>	<b>81</b>



**Cuadro 15b.4** - Estudiantes de posgrado según Unidad Académica, tipo de posgrado y tiempo transcurrido desde el ingreso al posgrado por porcentaje de asignaturas aprobadas**FACULTAD DE CIENCIAS EXACTAS Y NATURALES****CARRERA DE ESPECIALIZACIÓN**

Asignaturas aprobadas	Tiempo transcurrido desde el ingreso al posgrado en curso						Total
	Menos de 1 año	1 a 4 años	5 a 9 años	10 a 14 años	15 y más años	No responde	
Hasta 25%	9	10		1			20
Hasta 50%	4	3					7
Hasta 75%	16	5					21
Más del 75%	2	25	1		1		29
No responde							0
<b>Total</b>	<b>31</b>	<b>43</b>	<b>1</b>	<b>1</b>	<b>1</b>	<b>0</b>	<b>77</b>

**MAESTRÍA**

Asignaturas aprobadas	Tiempo transcurrido desde el ingreso al posgrado en curso						Total
	Menos de 1 año	1 a 4 años	5 a 9 años	10 a 14 años	15 y más años	No responde	
Hasta 25%	65	22	2				89
Hasta 50%	5	37	1				43
Hasta 75%	2	19					21
Más del 75%	1	95	22	2			120
No responde	5	1					6
<b>Total</b>	<b>78</b>	<b>174</b>	<b>25</b>	<b>2</b>	<b>0</b>	<b>0</b>	<b>279</b>

**DOCTORADO**

Asignaturas aprobadas	Tiempo transcurrido desde el ingreso al posgrado en curso						Total
	Menos de 1 año	1 a 4 años	5 a 9 años	10 a 14 años	15 y más años	No responde	
Hasta 25%	126	112	2	1			241
Hasta 50%	10	134	5				149
Hasta 75%	3	91	12		1		107
Más del 75%	2	186	195	19	13	1	416
No responde		2					2
<b>Total</b>	<b>141</b>	<b>525</b>	<b>214</b>	<b>20</b>	<b>14</b>	<b>1</b>	<b>915</b>

**Cuadro 15b.5** - Estudiantes de posgrado según Unidad Académica, tipo de posgrado y tiempo transcurrido desde el ingreso al posgrado por porcentaje de asignaturas aprobadas**FACULTAD DE CIENCIAS SOCIALES****CARRERA DE ESPECIALIZACIÓN**

Asignaturas aprobadas	Tiempo transcurrido desde el ingreso al posgrado en curso						Total
	Menos de 1 año	1 a 4 años	5 a 9 años	10 a 14 años	15 y más años	No responde	
Hasta 25%	19						19
Hasta 50%	2	1					3
Hasta 75%		2					2
Más del 75%		2		1			3
No responde	5						5
<b>Total</b>	<b>26</b>	<b>5</b>	<b>0</b>	<b>1</b>	<b>0</b>	<b>0</b>	<b>32</b>

**MAESTRÍA**

Asignaturas aprobadas	Tiempo transcurrido desde el ingreso al posgrado en curso						Total
	Menos de 1 año	1 a 4 años	5 a 9 años	10 a 14 años	15 y más años	No responde	
Hasta 25%	90	19					109
Hasta 50%	1	21	1				23
Hasta 75%	1	14	7	1			23
Más del 75%		61	27	3			91
No responde	16		1				17
<b>Total</b>	<b>108</b>	<b>115</b>	<b>36</b>	<b>4</b>	<b>0</b>	<b>0</b>	<b>263</b>

**DOCTORADO**

Asignaturas aprobadas	Tiempo transcurrido desde el ingreso al posgrado en curso						Total
	Menos de 1 año	1 a 4 años	5 a 9 años	10 a 14 años	15 y más años	No responde	
Hasta 25%	37	28		1			66
Hasta 50%	2	16	1				19
Hasta 75%		17					17
Más del 75%		41	10				51
No responde	15	8				1	24
<b>Total</b>	<b>54</b>	<b>110</b>	<b>11</b>	<b>1</b>	<b>0</b>	<b>1</b>	<b>177</b>

**Cuadro 15b.6** - Estudiantes de posgrado según Unidad Académica, tipo de posgrado y tiempo transcurrido desde el ingreso al posgrado por porcentaje de asignaturas aprobadas

**FACULTAD DE CIENCIAS VETERINARIAS**

**CARRERA DE ESPECIALIZACIÓN**

Asignaturas aprobadas	Tiempo transcurrido desde el ingreso al posgrado en curso						Total
	Menos de 1 año	1 a 4 años	5 a 9 años	10 a 14 años	15 y más años	No responde	
Hasta 25%	23	9					32
Hasta 50%	8	4	1				13
Hasta 75%		12					12
Más del 75%	3	63	12	1	1		80
No responde							0
<b>Total</b>	<b>34</b>	<b>88</b>	<b>13</b>	<b>1</b>	<b>1</b>	<b>0</b>	<b>137</b>

**MAESTRÍA**

Asignaturas aprobadas	Tiempo transcurrido desde el ingreso al posgrado en curso						Total
	Menos de 1 año	1 a 4 años	5 a 9 años	10 a 14 años	15 y más años	No responde	
Hasta 25%	10						10
Hasta 50%	1		1				2
Hasta 75%							0
Más del 75%		3	1				4
No responde							0
<b>Total</b>	<b>11</b>	<b>3</b>	<b>2</b>	<b>0</b>	<b>0</b>	<b>0</b>	<b>16</b>

**DOCTORADO**

Asignaturas aprobadas	Tiempo transcurrido desde el ingreso al posgrado en curso						Total
	Menos de 1 año	1 a 4 años	5 a 9 años	10 a 14 años	15 y más años	No responde	
Hasta 25%	4	3	1				8
Hasta 50%		2	2				4
Hasta 75%		5	1				6
Más del 75%	1	4	14				19
No responde							0
<b>Total</b>	<b>5</b>	<b>14</b>	<b>18</b>	<b>0</b>	<b>0</b>	<b>0</b>	<b>37</b>

**Cuadro 15b.7** - Estudiantes de posgrado según Unidad Académica, tipo de posgrado y tiempo transcurrido desde el ingreso al posgrado por porcentaje de asignaturas aprobadas**FACULTAD DE DERECHO****CARRERA DE ESPECIALIZACIÓN**

Asignaturas aprobadas	Tiempo transcurrido desde el ingreso al posgrado en curso						Total
	Menos de 1 año	1 a 4 años	5 a 9 años	10 a 14 años	15 y más años	No responde	
Hasta 25%	421	338	38	1	2		<b>800</b>
Hasta 50%	20	175	26	2	2		<b>225</b>
Hasta 75%	6	129	26	5			<b>166</b>
Más del 75%	17	266	78	10	4		<b>375</b>
No responde	29	7			1		<b>37</b>
<b>Total</b>	<b>493</b>	<b>915</b>	<b>168</b>	<b>18</b>	<b>9</b>	<b>0</b>	<b>1.603</b>

**MAESTRÍA**

Asignaturas aprobadas	Tiempo transcurrido desde el ingreso al posgrado en curso						Total
	Menos de 1 año	1 a 4 años	5 a 9 años	10 a 14 años	15 y más años	No responde	
Hasta 25%	74	3					<b>77</b>
Hasta 50%	12	3					<b>15</b>
Hasta 75%	1	12					<b>13</b>
Más del 75%	4	48					<b>52</b>
No responde	7						<b>7</b>
<b>Total</b>	<b>98</b>	<b>66</b>	<b>0</b>	<b>0</b>	<b>0</b>	<b>0</b>	<b>164</b>

**DOCTORADO**

Asignaturas aprobadas	Tiempo transcurrido desde el ingreso al posgrado en curso						Total
	Menos de 1 año	1 a 4 años	5 a 9 años	10 a 14 años	15 y más años	No responde	
Hasta 25%	21	18	2				<b>41</b>
Hasta 50%	4	22	5		1		<b>32</b>
Hasta 75%	3	15	1				<b>19</b>
Más del 75%	12	65	25	9	21	2	<b>134</b>
No responde	2				1		<b>3</b>
<b>Total</b>	<b>42</b>	<b>120</b>	<b>33</b>	<b>9</b>	<b>23</b>	<b>2</b>	<b>229</b>

**Cuadro 15b.8** - Estudiantes de posgrado según Unidad Académica, tipo de posgrado y tiempo transcurrido desde el ingreso al posgrado por porcentaje de asignaturas aprobadas**FACULTAD DE FARMACIA Y BIOQUÍMICA****CARRERA DE ESPECIALIZACIÓN**

Asignaturas aprobadas	Tiempo transcurrido desde el ingreso al posgrado en curso						Total
	Menos de 1 año	1 a 4 años	5 a 9 años	10 a 14 años	15 y más años	No responde	
Hasta 25%	39	18	2				59
Hasta 50%	1	24	1				26
Hasta 75%	3	57	6				66
Más del 75%		104	11	6			121
No responde	1						1
<b>Total</b>	<b>44</b>	<b>203</b>	<b>20</b>	<b>6</b>	<b>0</b>	<b>0</b>	<b>273</b>

**MAESTRÍA**

Asignaturas aprobadas	Tiempo transcurrido desde el ingreso al posgrado en curso						Total
	Menos de 1 año	1 a 4 años	5 a 9 años	10 a 14 años	15 y más años	No responde	
Hasta 25%	7	1					8
Hasta 50%	7	4	1				12
Hasta 75%	1	3	1				5
Más del 75%	3	21	24	14	1		63
No responde							0
<b>Total</b>	<b>18</b>	<b>29</b>	<b>26</b>	<b>14</b>	<b>1</b>	<b>0</b>	<b>88</b>

**DOCTORADO**

Asignaturas aprobadas	Tiempo transcurrido desde el ingreso al posgrado en curso						Total
	Menos de 1 año	1 a 4 años	5 a 9 años	10 a 14 años	15 y más años	No responde	
Hasta 25%	40	41	2				83
Hasta 50%	4	44	3				51
Hasta 75%	4	42	7		1		54
Más del 75%	1	42	85	25	12		165
No responde	2	2					4
<b>Total</b>	<b>51</b>	<b>171</b>	<b>97</b>	<b>25</b>	<b>13</b>	<b>0</b>	<b>357</b>

**Cuadro 15b.9** - Estudiantes de posgrado según Unidad Académica, tipo de posgrado y tiempo transcurrido desde el ingreso al posgrado por porcentaje de asignaturas aprobadas**FACULTAD DE FILOSOFÍA Y LETRAS****CARRERA DE ESPECIALIZACIÓN**

Asignaturas aprobadas	Tiempo transcurrido desde el ingreso al posgrado en curso						Total
	Menos de 1 año	1 a 4 años	5 a 9 años	10 a 14 años	15 y más años	No responde	
Hasta 25%	32	21					53
Hasta 50%		8	1				9
Hasta 75%		7	2				9
Más del 75%		8	15				23
No responde	5	3	1				9
<b>Total</b>	<b>37</b>	<b>47</b>	<b>19</b>	<b>0</b>	<b>0</b>	<b>0</b>	<b>103</b>

**MAESTRÍA**

Asignaturas aprobadas	Tiempo transcurrido desde el ingreso al posgrado en curso						Total
	Menos de 1 año	1 a 4 años	5 a 9 años	10 a 14 años	15 y más años	No responde	
Hasta 25%	38	88	4			2	132
Hasta 50%		33	14	1			48
Hasta 75%		10	12	2	1	1	26
Más del 75%		19	63	15		4	101
No responde	7	4	2				13
<b>Total</b>	<b>45</b>	<b>154</b>	<b>95</b>	<b>18</b>	<b>1</b>	<b>7</b>	<b>320</b>

**DOCTORADO**

Asignaturas aprobadas	Tiempo transcurrido desde el ingreso al posgrado en curso						Total
	Menos de 1 año	1 a 4 años	5 a 9 años	10 a 14 años	15 y más años	No responde	
Hasta 25%	49	60	5	1			115
Hasta 50%	4	38	9		1		52
Hasta 75%	4	31	9			1	45
Más del 75%	4	61	92	15	5	4	181
No responde	2	3	3	1	1		10
<b>Total</b>	<b>63</b>	<b>193</b>	<b>118</b>	<b>17</b>	<b>7</b>	<b>5</b>	<b>403</b>

**Cuadro 15b.10** - Estudiantes de posgrado según Unidad Académica, tipo de posgrado y tiempo transcurrido desde el ingreso al posgrado por porcentaje de asignaturas aprobadas

**FACULTAD DE INGENIERÍA**

**CARRERA DE ESPECIALIZACIÓN**

Asignaturas aprobadas	Tiempo transcurrido desde el ingreso al posgrado en curso						Total
	Menos de 1 año	1 a 4 años	5 a 9 años	10 a 14 años	15 y más años	No responde	
Hasta 25%	55	17	1	2		2	77
Hasta 50%	16	21	2	1	2		42
Hasta 75%	2	21	2			1	26
Más del 75%	3	45	13	7	4		72
No responde	4	1					5
<b>Total</b>	<b>80</b>	<b>105</b>	<b>18</b>	<b>10</b>	<b>6</b>	<b>3</b>	<b>222</b>

**MAESTRÍA**

Asignaturas aprobadas	Tiempo transcurrido desde el ingreso al posgrado en curso						Total
	Menos de 1 año	1 a 4 años	5 a 9 años	10 a 14 años	15 y más años	No responde	
Hasta 25%	15	15	1				31
Hasta 50%	2	2					4
Hasta 75%		7	1				8
Más del 75%	1	10	6				17
No responde	1	1	1				3
<b>Total</b>	<b>19</b>	<b>35</b>	<b>9</b>	<b>0</b>	<b>0</b>	<b>0</b>	<b>63</b>

**DOCTORADO**

Asignaturas aprobadas	Tiempo transcurrido desde el ingreso al posgrado en curso						Total
	Menos de 1 año	1 a 4 años	5 a 9 años	10 a 14 años	15 y más años	No responde	
Hasta 25%	2	15					17
Hasta 50%		8	1				9
Hasta 75%		9	1				10
Más del 75%		9	14				23
No responde							0
<b>Total</b>	<b>2</b>	<b>41</b>	<b>16</b>	<b>0</b>	<b>0</b>	<b>0</b>	<b>59</b>

**Cuadro 15b.11** - Estudiantes de posgrado según Unidad Académica, tipo de posgrado y tiempo transcurrido desde el ingreso al posgrado por porcentaje de asignaturas aprobadas**FACULTAD DE MEDICINA****CARRERA DE ESPECIALIZACIÓN**

Asignaturas aprobadas	Tiempo transcurrido desde el ingreso al posgrado en curso						Total
	Menos de 1 año	1 a 4 años	5 a 9 años	10 a 14 años	15 y más años	No responde	
Hasta 25%	797	368	4			1	1.170
Hasta 50%	50	588	5			1	644
Hasta 75%	7	538	6	1		2	554
Más del 75%	55	1.089	277	20	3	4	1.448
No responde	104	29	1		1		135
<b>Total</b>	<b>1.013</b>	<b>2.612</b>	<b>293</b>	<b>21</b>	<b>4</b>	<b>8</b>	<b>3.951</b>

**MAESTRÍA**

Asignaturas aprobadas	Tiempo transcurrido desde el ingreso al posgrado en curso						Total
	Menos de 1 año	1 a 4 años	5 a 9 años	10 a 14 años	15 y más años	No responde	
Hasta 25%	34	3					37
Hasta 50%	7	12					19
Hasta 75%	2	30	1				33
Más del 75%	4	68	65			1	138
No responde	4						4
<b>Total</b>	<b>51</b>	<b>113</b>	<b>66</b>	<b>0</b>	<b>0</b>	<b>1</b>	<b>231</b>

**DOCTORADO**

Asignaturas aprobadas	Tiempo transcurrido desde el ingreso al posgrado en curso						Total
	Menos de 1 año	1 a 4 años	5 a 9 años	10 a 14 años	15 y más años	No responde	
Hasta 25%	8	9					17
Hasta 50%	3	12					15
Hasta 75%		7					7
Más del 75%	2	35	15	3			55
No responde	1	7	3				11
<b>Total</b>	<b>14</b>	<b>70</b>	<b>18</b>	<b>3</b>	<b>0</b>	<b>0</b>	<b>105</b>



**Cuadro 15b.12** - Estudiantes de posgrado según Unidad Académica, tipo de posgrado y tiempo transcurrido desde el ingreso al posgrado por porcentaje de asignaturas aprobadas

**FACULTAD DE ODONTOLOGÍA**

**CARRERA DE ESPECIALIZACIÓN**

Asignaturas aprobadas	Tiempo transcurrido desde el ingreso al posgrado en curso						Total
	Menos de 1 año	1 a 4 años	5 a 9 años	10 a 14 años	15 y más años	No responde	
Hasta 25%	52	4					56
Hasta 50%	7	18					25
Hasta 75%		11					11
Más del 75%	4	15					19
No responde	41	1					42
<b>Total</b>	<b>104</b>	<b>49</b>	<b>0</b>	<b>0</b>	<b>0</b>	<b>0</b>	<b>153</b>

**MAESTRÍA**

Asignaturas aprobadas	Tiempo transcurrido desde el ingreso al posgrado en curso						Total
	Menos de 1 año	1 a 4 años	5 a 9 años	10 a 14 años	15 y más años	No responde	
Hasta 25%							0
Hasta 50%							0
Hasta 75%							0
Más del 75%		5					5
No responde							0
<b>Total</b>	<b>0</b>	<b>5</b>	<b>0</b>	<b>0</b>	<b>0</b>	<b>0</b>	<b>5</b>

**DOCTORADO**

Asignaturas aprobadas	Tiempo transcurrido desde el ingreso al posgrado en curso						Total
	Menos de 1 año	1 a 4 años	5 a 9 años	10 a 14 años	15 y más años	No responde	
Hasta 25%	3	5					8
Hasta 50%		5					5
Hasta 75%		10					10
Más del 75%	1	23	3				27
No responde		1					1
<b>Total</b>	<b>4</b>	<b>44</b>	<b>3</b>	<b>0</b>	<b>0</b>	<b>0</b>	<b>51</b>

**Cuadro 15b.13** - Estudiantes de posgrado según Unidad Académica, tipo de posgrado y tiempo transcurrido desde el ingreso al posgrado por porcentaje de asignaturas aprobadas

**FACULTAD DE PSICOLOGÍA**

**CARRERA DE ESPECIALIZACIÓN**

Asignaturas aprobadas	Tiempo transcurrido desde el ingreso al posgrado en curso						Total
	Menos de 1 año	1 a 4 años	5 a 9 años	10 a 14 años	15 y más años	No responde	
Hasta 25%	4	12	1				17
Hasta 50%		8	1				9
Hasta 75%	1	16					17
Más del 75%		28	25	2	1		56
No responde		1					1
<b>Total</b>	<b>5</b>	<b>65</b>	<b>27</b>	<b>2</b>	<b>1</b>	<b>0</b>	<b>100</b>

**MAESTRÍA**

Asignaturas aprobadas	Tiempo transcurrido desde el ingreso al posgrado en curso						Total
	Menos de 1 año	1 a 4 años	5 a 9 años	10 a 14 años	15 y más años	No responde	
Hasta 25%	39	49	2				90
Hasta 50%	1	22	4				27
Hasta 75%		15	3	1			19
Más del 75%	2	40	10				52
No responde	11	2					13
<b>Total</b>	<b>53</b>	<b>128</b>	<b>19</b>	<b>1</b>	<b>0</b>	<b>0</b>	<b>201</b>

**DOCTORADO**

Asignaturas aprobadas	Tiempo transcurrido desde el ingreso al posgrado en curso						Total
	Menos de 1 año	1 a 4 años	5 a 9 años	10 a 14 años	15 y más años	No responde	
Hasta 25%	3	21	2				26
Hasta 50%	1	5	3				9
Hasta 75%		5	2				7
Más del 75%		25	38				63
No responde		3	5			1	9
<b>Total</b>	<b>4</b>	<b>59</b>	<b>50</b>	<b>0</b>	<b>0</b>	<b>1</b>	<b>114</b>

**Cuadro 15b.14** - Estudiantes de posgrado según Unidad Académica, tipo de posgrado y tiempo transcurrido desde el ingreso al posgrado por porcentaje de asignaturas aprobadas

**RECTORADO**

**MAESTRÍA**

Asignaturas aprobadas	Tiempo transcurrido desde el ingreso al posgrado en curso						Total
	Menos de 1 año	1 a 4 años	5 a 9 años	10 a 14 años	15 y más años	No responde	
Hasta 25%	24						24
Hasta 50%		14					14
Hasta 75%		3					3
Más del 75%		50	29				79
No responde							0
<b>Total</b>	<b>24</b>	<b>67</b>	<b>29</b>	<b>0</b>	<b>0</b>	<b>0</b>	<b>120</b>

**Cuadro 16** - Estudiantes de posgrado según tipo de actividad académica realizada durante el año 2004 por Unidad Académica

Unidad Académica	Tipo de actividad académica realizada durante el año 2004					Total
	Cursado y/o aprobación de asignaturas	Elaboración y/o presentación de trabajos finales	Cursado y aprobación de asignaturas y/o elaboración y presentación de trabajos finales	Sin actividad académica	No responde	
Agronomía	188	132	114	102	3	<b>539</b>
Arquitectura, Diseño y Urbanismo	182	126	80	161	1	<b>550</b>
Ciencias Económicas	902	163	229	284	3	<b>1.581</b>
Ciencias Exactas y Naturales	566	245	236	219	6	<b>1.272</b>
Ciencias Sociales	163	101	108	96	4	<b>472</b>
Ciencias Veterinarias	80	45	25	39	1	<b>190</b>
Derecho	1.148	145	437	260	6	<b>1.996</b>
Farmacia y Bioquímica	350	111	87	170		<b>718</b>
Filosofía y Letras	265	165	212	172	19	<b>833</b>
Ingeniería	205	47	40	55	6	<b>353</b>
Medicina	2.594	382	738	551	23	<b>4.288</b>
Odontología	139	28	37	5		<b>209</b>
Psicología	150	92	113	57	3	<b>415</b>
Rectorado	24	27	27	41	1	<b>120</b>
<b>Total</b>	<b>6.956</b>	<b>1.809</b>	<b>2.483</b>	<b>2.212</b>	<b>76</b>	<b>13.536</b>

**Cuadro 16a** - Estudiantes de posgrado según tipo de actividad académica realizada durante el año 2004 por tipo de posgrado

Tipo de posgrado	Tipo de actividad académica realizada durante el año 2004					Total
	Cursado y/o aprobación de asignaturas	Elaboración y/o presentación de trabajos finales	Cursado y aprobación de asignaturas y/o elaboración y presentación de trabajos finales	Sin actividad académica	No responde	
Carrera de Especialización	4.975	664	1.418	1.155	33	<b>8.245</b>
Maestría	1.054	500	558	518	10	<b>2.640</b>
Doctorado	924	642	507	536	20	<b>2.629</b>
<b>Total (1)</b>	<b>6.953</b>	<b>1.806</b>	<b>2.483</b>	<b>2.209</b>	<b>63</b>	<b>13.514</b>

Nota: (1) En este total no se incluyen 22 estudiantes que no declararon el tipo de estudio de posgrado en curso.

**Cuadro 16b** - Estudiantes de posgrado según tipo de posgrado y tipo de actividad académica realizada durante el año 2004 por Unidad Académica

**CARRERA DE ESPECIALIZACIÓN**

Unidad Académica	Tipo de actividad académica realizada durante el año 2004					Total
	Cursado y/o aprobación de asignaturas	Elaboración y/o presentación de trabajos finales	Cursado y aprobación de asignaturas y/o elaboración y presentación de trabajos finales	Sin actividad académica	No responde	
Agronomía	103	37	59	28		227
Arquitectura, Diseño y Urbanismo	141	88	57	141		427
Ciencias Económicas	580	82	110	165	3	940
Ciencias Exactas y Naturales	41	3	17	16		77
Ciencias Sociales	14	2	11	4	1	32
Ciencias Veterinarias	59	37	11	30		137
Derecho	1.007	57	353	181	5	1.603
Farmacia y Bioquímica	153	29	38	53		273
Filosofía y Letras	40	22	26	13	2	103
Ingeniería	147	17	15	42	1	222
Medicina	2.519	275	671	465	21	3.951
Odontología	122	1	28	2		153
Psicología	49	14	22	15		100
Rectorado						0
<b>Total</b>	<b>4.975</b>	<b>664</b>	<b>1.418</b>	<b>1.155</b>	<b>33</b>	<b>8.245</b>

**Cuadro 16b** - Estudiantes de posgrado según tipo de posgrado y tipo de actividad académica realizada durante el año 2004 por Unidad Académica

**MAESTRÍA**

Unidad Académica	Tipo de actividad académica realizada durante el año 2004					Total
	Cursado y/o aprobación de asignaturas	Elaboración y/o presentación de trabajos finales	Cursado y aprobación de asignaturas y/o elaboración y presentación de trabajos finales	Sin actividad académica	No responde	
Agronomía	71	70	45	67	1	254
Arquitectura, Diseño y Urbanismo	28	20	14	13	1	76
Ciencias Económicas	289	63	106	102		560
Ciencias Exactas y Naturales	161	42	29	47		279
Ciencias Sociales	97	62	55	48	1	263
Ciencias Veterinarias	9	1	4	2		16
Derecho	76	19	54	14	1	164
Farmacia y Bioquímica	31	22	7	28		88
Filosofía y Letras	110	49	89	68	4	320
Ingeniería	35	13	10	5		63
Medicina	49	68	51	63		231
Odontología		5				5
Psicología	74	39	67	20	1	201
Rectorado	24	27	27	41	1	120
<b>Total</b>	<b>1.054</b>	<b>500</b>	<b>558</b>	<b>518</b>	<b>10</b>	<b>2.640</b>

**Cuadro 16b** - Estudiantes de posgrado según tipo de posgrado y tipo de actividad académica realizada durante el año 2004 por Unidad Académica

**DOCTORADO**

Unidad Académica	Tipo de actividad académica realizada durante el año 2004					Total
	Cursado y/o aprobación de asignaturas	Elaboración y/o presentación de trabajos finales	Cursado y aprobación de asignaturas y/o elaboración y presentación de trabajos finales	Sin actividad académica	No responde	
Agronomía	14	24	10	6		54
Arquitectura, Diseño y Urbanismo	13	18	9	7		47
Ciencias Económicas	33	18	13	17		81
Ciencias Exactas y Naturales	364	200	190	156	5	915
Ciencias Sociales	52	37	42	44	2	177
Ciencias Veterinarias	12	7	10	7	1	37
Derecho	65	69	30	65		229
Farmacia y Bioquímica	166	60	42	89		357
Filosofía y Letras	114	93	97	91	8	403
Ingeniería	21	16	15	7		59
Medicina	26	39	16	22	2	105
Odontología	17	22	9	3		51
Psicología	27	39	24	22	2	114
Rectorado						0
<b>Total</b>	<b>924</b>	<b>642</b>	<b>507</b>	<b>536</b>	<b>20</b>	<b>2.629</b>



**Cuadro 17** - Estudiantes de posgrado según adecuación entre la oferta de la UBA y los intereses y/o necesidades de formación por Unidad Académica

Unidad Académica	Adecuación entre la oferta de la UBA y los intereses y/o necesidades de formación				Total
	La oferta de la UBA se adecuó totalmente a los intereses	La oferta de la UBA se adecuó parcialmente a los intereses	Adecuó los intereses a la oferta de la UBA	No responde	
Agronomía	319	191	25	4	539
Arquitectura, Diseño y Urbanismo	271	233	46		550
Ciencias Económicas	785	651	139	6	1.581
Ciencias Exactas y Naturales	721	424	121	6	1.272
Ciencias Sociales	167	237	68		472
Ciencias Veterinarias	101	75	13	1	190
Derecho	919	832	243	2	1.996
Farmacia y Bioquímica	385	269	63	1	718
Filosofía y Letras	315	382	128	8	833
Ingeniería	170	143	34	6	353
Medicina	2.086	1.544	638	20	4.288
Odontología	131	55	22	1	209
Psicología	178	199	38		415
Rectorado	63	51	6		120
<b>Total</b>	<b>6.611</b>	<b>5.286</b>	<b>1.584</b>	<b>55</b>	<b>13.536</b>

**Cuadro 17a** - Estudiantes de posgrado según adecuación entre la oferta de la UBA y los intereses y/o necesidades de formación por tipo de posgrado

Tipo de posgrado	Adecuación entre la oferta de la UBA y los intereses y/o necesidades de formación				Total
	La oferta de la UBA se adecuó totalmente a los intereses	La oferta de la UBA se adecuó parcialmente a los intereses	Adecuó los intereses a la oferta de la UBA	No responde	
Carrera de Especialización	3.931	3.250	1.037	27	<b>8.245</b>
Maestría	1.289	1.123	221	7	<b>2.640</b>
Doctorado	1.384	911	325	9	<b>2.629</b>
<b>Total (1)</b>	<b>6.604</b>	<b>5.284</b>	<b>1.583</b>	<b>43</b>	<b>13.514</b>

Nota: (1) En este total no se incluyen 22 estudiantes que no declararon el tipo de estudio de posgrado en curso.

**Cuadro 17b** - Estudiantes de posgrado según tipo de posgrado y adecuación entre la oferta de la UBA y los intereses y/o necesidades de formación por Unidad Académica

**CARRERA DE ESPECIALIZACIÓN**

Unidad Académica	Adecuación entre la oferta de la UBA y los intereses y/o necesidades de formación				Total
	La oferta de la UBA se adecuó totalmente a los intereses	La oferta de la UBA se adecuó parcialmente a los intereses	Adecuó los intereses a la oferta de la UBA	No responde	
Agronomía	132	83	12		227
Arquitectura, Diseño y Urbanismo	215	183	29		427
Ciencias Económicas	450	400	87	3	940
Ciencias Exactas y Naturales	40	35	2		77
Ciencias Sociales	16	14	2		32
Ciencias Veterinarias	76	49	11	1	137
Derecho	691	711	200	1	1.603
Farmacía y Bioquímica	104	143	25	1	273
Filosofía y Letras	50	42	11		103
Ingeniería	118	87	16	1	222
Medicina	1.891	1.424	617	19	3.951
Odontología	93	40	19	1	153
Psicología	55	39	6		100
Rectorado					0
<b>Total</b>	<b>3.931</b>	<b>3.250</b>	<b>1.037</b>	<b>27</b>	<b>8.245</b>

**Cuadro 17b** - Estudiantes de posgrado según tipo de posgrado y adecuación entre la oferta de la UBA y los intereses y/o necesidades de formación por Unidad Académica

**MAESTRÍA**


Unidad Académica	Adecuación entre la oferta de la UBA y los intereses y/o necesidades de formación				Total
	La oferta de la UBA se adecuó totalmente a los intereses	La oferta de la UBA se adecuó parcialmente a los intereses	Adecuó los intereses a la oferta de la UBA	No responde	
Agronomía	147	94	12	1	254
Arquitectura, Diseño y Urbanismo	38	31	7		76
Ciencias Económicas	300	219	39	2	560
Ciencias Exactas y Naturales	144	107	26	2	279
Ciencias Sociales	83	138	42		263
Ciencias Veterinarias	8	8			16
Derecho	101	54	9		164
Farmacia y Bioquímica	37	43	8		88
Filosofía y Letras	135	147	36	2	320
Ingeniería	23	32	8		63
Medicina	128	92	11		231
Odontología	2	3			5
Psicología	80	104	17		201
Rectorado	63	51	6		120
<b>Total</b>	<b>1.289</b>	<b>1.123</b>	<b>221</b>	<b>7</b>	<b>2.640</b>

**Cuadro 17b** - Estudiantes de posgrado según tipo de posgrado y adecuación entre la oferta de la UBA y los intereses y/o necesidades de formación por Unidad Académica

**DOCTORADO**

Unidad Académica	Adecuación entre la oferta de la UBA y los intereses y/o necesidades de formación				Total
	La oferta de la UBA se adecuó totalmente a los intereses	La oferta de la UBA se adecuó parcialmente a los intereses	Adecuó los intereses a la oferta de la UBA	No responde	
Agronomía	39	13	1	1	54
Arquitectura, Diseño y Urbanismo	18	19	10		47
Ciencias Económicas	35	32	13	1	81
Ciencias Exactas y Naturales	537	282	93	3	915
Ciencias Sociales	68	85	24		177
Ciencias Veterinarias	17	18	2		37
Derecho	127	67	34	1	229
Farmacología y Bioquímica	244	83	30		357
Filosofía y Letras	128	193	80	2	403
Ingeniería	26	23	10		59
Medicina	66	28	10	1	105
Odontología	36	12	3		51
Psicología	43	56	15		114
Rectorado					0
<b>Total</b>	<b>1.384</b>	<b>911</b>	<b>325</b>	<b>9</b>	<b>2.629</b>





## 2.2.D

### FINANCIAMIENTO DE LOS ESTUDIOS DE POSGRADO

ESTUDIANTES DE POSGRADO





**Cuadro 18** - Estudiantes de posgrado según condición de arancelamiento del posgrado y fuente de financiación de los aranceles por Unidad Académica

Unidad Académica	Arancelamiento del posgrado en curso							No responde	Total
	No es arancelado	Sí es arancelado					Subtotal		
		Con recursos personales y/o familiares	Con aportes de la institución en la que trabaja	Con aportes/ contribución de la institución en la que estudia	Con aportes de otras instituciones	Con más de una fuente			
Agronomía	1	245	101	31	22	136	535	3	539
Arquitectura, Diseño y Urbanismo	9	382	41	27	9	81	540	1	550
Ciencias Económicas	125	1.038	202	38	20	152	1.450	6	1.581
Ciencias Exactas y Naturales	810	297	58	18	29	59	461	1	1.272
Ciencias Sociales	15	272	44	81	18	42	457		472
Ciencias Veterinarias	34	119	14	2	2	19	156		190
Derecho	81	1.527	98	79	12	196	1.912	3	1.996
Farmacia y Bioquímica	183	383	50	13	29	59	534	1	718
Filosofía y Letras	21	575	33	27	55	112	802	10	833
Ingeniería	115	152	59	8	1	14	234	4	353
Medicina	222	3.495	348	34	28	148	4.053	13	4.288
Odontología	42	157	2	3		5	167		209
Psicología	1	333	18	18	2	39	410	4	415
Rectorado		86	14	1	9	10	120		120
<b>Total</b>	<b>1.656</b>	<b>9.061</b>	<b>1.082</b>	<b>380</b>	<b>236</b>	<b>1.072</b>	<b>11.831</b>	<b>46</b>	<b>13.536</b>

**Cuadro 18a** - Estudiantes de posgrado según condición de arancelamiento del posgrado y fuente de financiación de los aranceles por tipo de posgrado

Tipo de posgrado	Arancelamiento del posgrado en curso							No responde	Total
	No es arancelado	Sí es arancelado					Subtotal		
		Con recursos personales y/o familiares	Con aportes de la institución en la que trabaja	Con aportes/ contribución de la institución en la que estudia	Con aportes de otras instituciones	Con más de una fuente			
Carrera de Especialización	255	6.522	740	146	53	511	7.972	18	<b>8.245</b>
Maestría	62	1.799	234	158	61	317	2.569	9	<b>2.640</b>
Doctorado	1.339	735	106	76	122	243	1.282	8	<b>2.629</b>
<b>Total (1)</b>	<b>1.656</b>	<b>9.056</b>	<b>1.080</b>	<b>380</b>	<b>236</b>	<b>1.071</b>	<b>11.823</b>	<b>35</b>	<b>13.514</b>

Nota: (1) En este total no se incluyen 22 estudiantes que no declararon el tipo de estudio de posgrado en curso.

**Cuadro 18b** - Estudiantes de posgrado según tipo de posgrado, condición de arancelamiento del posgrado y fuente de financiación de los aranceles por Unidad Académica**CARRERA DE ESPECIALIZACIÓN**

Unidad Académica	Arancelamiento del posgrado en curso							No responde	Total
	No es arancelado	Sí es arancelado					Subtotal		
		Fuente							
		Con recursos personales y/o familiares	Con aportes de la institución en la que trabaja	Con aportes/ contribución de la institución en la que estudia	Con aportes de otras instituciones	Con más de una fuente			
Agronomía		124	45	13	3	42	227		227
Arquitectura, Diseño y Urbanismo	2	298	35	22	4	65	424	1	427
Ciencias Económicas	2	677	156	12	9	82	936	2	940
Ciencias Exactas y Naturales		58	14	2	1	2	77		77
Ciencias Sociales	1	20	3	4	2	2	31		32
Ciencias Veterinarias	4	107	9	2	2	13	133		137
Derecho	12	1.278	86	51	11	163	1.589	2	1.603
Farmacia y Bioquímica		232	19	5	2	15	273		273
Filosofía y Letras	1	98		2		2	102		103
Ingeniería	55	104	46	6		10	166	1	222
Medicina	178	3.282	325	24	19	112	3.762	11	3.951
Odontología		149		2		2	153		153
Psicología		95	2	1		1	99	1	100
Rectorado							0		0
<b>Total</b>	<b>255</b>	<b>6.522</b>	<b>740</b>	<b>146</b>	<b>53</b>	<b>511</b>	<b>7.972</b>	<b>18</b>	<b>8.245</b>

**Cuadro 18b** - Estudiantes de posgrado según tipo de posgrado, condición de arancelamiento del posgrado y fuente de financiación de los aranceles por Unidad Académica**MAESTRÍA**

Unidad Académica	Arancelamiento del posgrado en curso							No responde	Total
	No es arancelado	Sí es arancelado					Subtotal		
		Con recursos personales y/o familiares	Con aportes de la institución en la que trabaja	Con aportes/ contribución de la institución en la que estudia	Con aportes de otras instituciones	Con más de una fuente			
Agronomía	1	104	50	14	11	73	252	1	254
Arquitectura, Diseño y Urbanismo	1	50	4	4	5	12	75		76
Ciencias Económicas	43	360	46	26	11	70	513	4	560
Ciencias Exactas y Naturales	2	223	20	4	4	26	277		279
Ciencias Sociales	9	132	31	61	6	24	254		263
Ciencias Veterinarias		11	3			2	16		16
Derecho	2	118	10	21		12	161	1	164
Farmacia y Bioquímica		59	11	5	3	10	88		88
Filosofía y Letras		280	12	3	5	19	319	1	320
Ingeniería	3	46	9	2		3	60		63
Medicina		174	13	8	5	29	229	2	231
Odontología	1	4					4		5
Psicología		152	11	9	2	27	201		201
Rectorado		86	14	1	9	10	120		120
<b>Total</b>	<b>62</b>	<b>1.799</b>	<b>234</b>	<b>158</b>	<b>61</b>	<b>317</b>	<b>2.569</b>	<b>9</b>	<b>2.640</b>

**Cuadro 18b** - Estudiantes de posgrado según tipo de posgrado, condición de arancelamiento del posgrado y fuente de financiación de los aranceles por Unidad Académica**DOCTORADO**

Unidad Académica	Arancelamiento del posgrado en curso							No responde	Total
	No es arancelado	Sí es arancelado					Subtotal		
		Fuente							
		Con recursos personales y/o familiares	Con aportes de la institución en la que trabaja	Con aportes/ contribución de la institución en la que estudia	Con aportes de otras instituciones	Con más de una fuente			
Agronomía		15	6	4	8	21	54		54
Arquitectura, Diseño y Urbanismo	6	34	2	1		4	41		47
Ciencias Económicas	80	1					1		81
Ciencias Exactas y Naturales	808	16	24	12	24	31	107		915
Ciencias Sociales	5	120	10	16	10	16	172		177
Ciencias Veterinarias	30	1	2			4	7		37
Derecho	67	131	2	7	1	21	162		229
Farmacia y Bioquímica	183	92	20	3	24	34	173	1	357
Filosofía y Letras	20	196	21	22	50	90	379	4	403
Ingeniería	55		2		1	1	4		59
Medicina	43	39	10	2	4	7	62		105
Odontología	41	4	2	1		3	10		51
Psicología	1	86	5	8		11	110	3	114
Rectorado							0		0
<b>Total</b>	<b>1.339</b>	<b>735</b>	<b>106</b>	<b>76</b>	<b>122</b>	<b>243</b>	<b>1.282</b>	<b>8</b>	<b>2.629</b>

**Cuadro 19** - Estudiantes de posgrado según tenencia de becas, exención de aranceles y/o licencia con goce de haberes para realizar los estudios de posgrado por Unidad Académica

Unidad Académica	Tenencia de becas, exención de aranceles y/o comisión de servicios con goce de haberes																Total	
	No tiene	Beca otorgada por					Exención de aranceles otorgada por			Subtotal becas y exención	Comisión de servicio y/o licencia con goce de haberes					Combinación de las anteriores		No responde
		UBA	Facultad	CONICET	Otra	Subtotal	UBA	Facultad	Subtotal		UBA	Facultad	CONICET	Otra	Subtotal			
Agronomía	229	16	11	10	56	93	59	84	143	236	1	1		15	17	57		<b>539</b>
Arquitectura, Diseño y Urbanismo	380	21	21	3	12	57	43	44	87	144				1	1	25		<b>550</b>
Ciencias Económicas	1.142	63	27	6	69	165	91	111	202	367				13	13	58	1	<b>1.581</b>
Ciencias Exactas y Naturales	546	129	5	333	117	584	44	31	75	659				21	21	43	3	<b>1.272</b>
Ciencias Sociales	237	37	3	37	8	85	45	70	115	200				2	2	33		<b>472</b>
Ciencias Veterinarias	141	8			5	13	7	16	23	36	4	2		5	11	2		<b>190</b>
Derecho	1.493	76	43	1	56	176	121	125	246	422				9	9	72		<b>1.996</b>
Farmacia y Bioquímica	435	66	2	79	49	196	25	26	51	247			2	8	10	25	1	<b>718</b>
Filosofía y Letras	591	49	4	102	24	179	17	28	45	224				6	6	12		<b>833</b>
Ingeniería	262	12	13	3	17	45	25	9	34	79	1		1	3	5	7		<b>353</b>
Medicina	3.934	51	11	18	165	245	19	12	31	276	13	1		41	55	23		<b>4.288</b>
Odontología	188	11		4		15	2	3	5	20					0	1		<b>209</b>
Psicología	241	20	3	5	2	30	48	66	114	144				1	1	29		<b>415</b>
Rectorado	95	3	2		14	19	2		2	21				1	1	3		<b>120</b>
<b>Total</b>	<b>9.914</b>	<b>562</b>	<b>145</b>	<b>601</b>	<b>594</b>	<b>1.902</b>	<b>548</b>	<b>625</b>	<b>1.173</b>	<b>3.075</b>	<b>19</b>	<b>4</b>	<b>3</b>	<b>126</b>	<b>152</b>	<b>390</b>	<b>5</b>	<b>13.536</b>

**Cuadro 19a** - Estudiantes de posgrado según tenencia de becas, exención de aranceles y/o licencia con goce de haberes para realizar los estudios de posgrado por tipo de posgrado

Tipo de posgrado	Tenencia de becas, exención de aranceles y/o comisión de servicios con goce de haberes																Total	
	No tiene	Beca otorgada por					Exención de aranceles otorgada por			Subtotal becas y exención	Comisión de servicio y/o licencia con goce de haberes					Combinación de las anteriores		No responde
		UBA	Facultad	CONICET	Otra	Subtotal	UBA	Facultad	Subtotal		UBA	Facultad	CONICET	Otra	Subtotal			
Carrera de Especialización	7.030	154	79	2	269	504	257	264	521	1.025	14	1	1	50	66	123	1	<b>8.245</b>
Maestría	1.653	102	50	18	137	307	215	252	467	774		1		51	52	159	2	<b>2.640</b>
Doctorado	1.211	306	15	580	188	1.089	76	109	185	1.274	5	2	2	25	34	108	2	<b>2.629</b>
<b>Total (1)</b>	<b>9.894</b>	<b>562</b>	<b>144</b>	<b>600</b>	<b>594</b>	<b>1.900</b>	<b>548</b>	<b>625</b>	<b>1.173</b>	<b>3.073</b>	<b>19</b>	<b>4</b>	<b>3</b>	<b>126</b>	<b>152</b>	<b>390</b>	<b>5</b>	<b>13.514</b>

Nota: (1) En este total no se incluyen 22 estudiantes que no declararon el tipo de estudio de posgrado en curso.

**Cuadro 19b** - Estudiantes de posgrado según tipo de posgrado y tenencia de becas, exención de aranceles y/o licencia con goce de haberes para realizar los estudios de posgrado por Unidad Académica**CARRERA DE ESPECIALIZACIÓN**

Unidad Académica	Tenencia de becas, exención de aranceles y/o comisión de servicios con goce de haberes														Total				
	No tiene	Beca otorgada por				Subtotal becas y exención	Exención de aranceles otorgada por				Comisión de servicio y/o licencia con goce de haberes					Subtotal	Combinación de las anteriores	No responde	
		UBA	Facultad	CONICET	Otra		UBA	Facultad	Subtotal	UBA	Facultad	CONICET	Otra						
Agronomía	109	3	4		15	22	37	41	78	100		1			4	5	13		227
Arquitectura, Diseño y Urbanismo	305	16	18		6	40	32	33	65	105					1	1	16		427
Ciencias Económicas	743	32	14		50	96	38	41	79	175					4	4	17	1	940
Ciencias Exactas y Naturales	72	1				1		2	2	3					1	1	1		77
Ciencias Sociales	22	2			2	4	1	3	4	8						0	2		32
Ciencias Veterinarias	109				4	4	6	11	17	21	1	1			4	6	1		137
Derecho	1.212	63	31		48	142	93	96	189	331					7	7	53		1.603
Farmacia y Bioquímica	242	1	1		6	8	6	12	18	26			1		2	3	2		273
Filosofía y Letras	93		1			1	3	5	8	9					1	1			103
Ingeniería	172	3	4		10	17	21	5	26	43					3	3	4		222
Medicina	3.724	30	5		127	162	13	8	21	183	12				23	35	9		3.951
Odontología	147	2		1		3	1	2	3	6						0			153
Psicología	80	1	1	1	1	4	6	5	11	15						0	5		100
Rectorado						0			0							0			0
<b>Total</b>	<b>7.030</b>	<b>154</b>	<b>79</b>	<b>2</b>	<b>269</b>	<b>504</b>	<b>257</b>	<b>264</b>	<b>521</b>	<b>1.025</b>	<b>14</b>	<b>1</b>	<b>1</b>	<b>50</b>	<b>66</b>	<b>123</b>	<b>1</b>		<b>8.245</b>




**Cuadro 19b** - Estudiantes de posgrado según tipo de posgrado y tenencia de becas, exención de aranceles y/o licencia con goce de haberes para realizar los estudios de posgrado por Unidad Académica

**MAESTRÍA**

Unidad Académica	Tenencia de becas, exención de aranceles y/o comisión de servicios con goce de haberes																Total	
	No tiene	Beca otorgada por					Exención de aranceles otorgada por			Subtotal becas y exención	Comisión de servicio y/o licencia con goce de haberes				Subtotal	Combinación de las anteriores		No responde
		UBA	Facultad	CONICET	Otra	Subtotal	UBA	Facultad	Subtotal		UBA	Facultad	CONICET	Otra				
Agronomía	109	5	6	2	34	47	19	37	56	103		1		11	12	30		<b>254</b>
Arquitectura, Diseño y Urbanismo	45	3	3	1	5	12	8	5	13	25					0	6		<b>76</b>
Ciencias Económicas	323	30	13	2	19	64	53	70	123	187				9	9	41		<b>560</b>
Ciencias Exactas y Naturales	202	7	4		7	18	30	14	44	62				5	5	8	2	<b>279</b>
Ciencias Sociales	110	16	2	9	3	30	40	57	97	127				1	1	25		<b>263</b>
Ciencias Veterinarias	12				1	1		2	2	3					0	1		<b>16</b>
Derecho	111	10	12		6	28	7	8	15	43				1	1	9		<b>164</b>
Farmacia y Bioquímica	52	6			10	16	11	2	13	29				3	3	4		<b>88</b>
Filosofía y Letras	281	6	1	4	5	16	7	11	18	34				3	3	2		<b>320</b>
Ingeniería	54	1	1		1	3	2	3	5	8					0	1		<b>63</b>
Medicina	154	9	4		31	44	5	2	7	51				16	16	10		<b>231</b>
Odontología	5					0			0						0			<b>5</b>
Psicología	100	6	2		1	9	31	41	72	81				1	1	19		<b>201</b>
Rectorado	95	3	2		14	19	2		2	21				1	1	3		<b>120</b>
<b>Total</b>	<b>1.653</b>	<b>102</b>	<b>50</b>	<b>18</b>	<b>137</b>	<b>307</b>	<b>215</b>	<b>252</b>	<b>467</b>	<b>774</b>	<b>0</b>	<b>1</b>	<b>0</b>	<b>51</b>	<b>52</b>	<b>159</b>	<b>2</b>	<b>2.640</b>

**Cuadro 19b** - Estudiantes de posgrado según tipo de posgrado y tenencia de becas, exención de aranceles y/o licencia con goce de haberes para realizar los estudios de posgrado por Unidad Académica**DOCTORADO**

Unidad Académica	Tenencia de becas, exención de aranceles y/o comisión de servicios con goce de haberes																Total	
	No tiene	Beca otorgada por					Exención de aranceles otorgada por			Subtotal becas y exención	Comisión de servicio y/o licencia con goce de haberes				Subtotal	Combinación de las anteriores		No responde
		UBA	Facultad	CONICET	Otra	Subtotal	UBA	Facultad	Subtotal		UBA	Facultad	CONICET	Otra				
Agronomía	8	8	8	7	23	3	6	9	32					0	14		<b>54</b>	
Arquitectura, Diseño y Urbanismo	30	2	2	1	5	3	6	9	14					0	3		<b>47</b>	
Ciencias Económicas	76	1	4		5			0	5					0			<b>81</b>	
Ciencias Exactas y Naturales	271	121	1	333	110	565	14	15	29	594			15	15	34	1	<b>915</b>	
Ciencias Sociales	105	19	1	28	3	51	4	10	14	65			1	1	6		<b>177</b>	
Ciencias Veterinarias	20	8			8	1	3	4	12	3	1		1	5			<b>37</b>	
Derecho	170	3	1	2	6	21	21	42	48				1	1	10		<b>229</b>	
Farmacia y Bioquímica	141	59	1	79	33	172	8	12	20	192			1	3	4	19	1	<b>357</b>
Filosofía y Letras	211	43	2	97	19	161	7	12	19	180				2	2	10		<b>403</b>
Ingeniería	27	8	8	3	6	25	2	1	3	28	1		1	2	2	2	<b>59</b>	
Medicina	55	12	2	18	7	39	1	2	3	42	1	1		2	4	4	<b>105</b>	
Odontología	36	9		3		12	1	1	2	14				0	1		<b>51</b>	
Psicología	61	13		4		17	11	20	31	48				0	5		<b>114</b>	
Rectorado					0				0	0				0			<b>0</b>	
<b>Total</b>	<b>1.211</b>	<b>306</b>	<b>15</b>	<b>580</b>	<b>188</b>	<b>1.089</b>	<b>76</b>	<b>109</b>	<b>185</b>	<b>1.274</b>	<b>5</b>	<b>2</b>	<b>2</b>	<b>25</b>	<b>34</b>	<b>108</b>	<b>2</b>	<b>2.629</b>



## 2.2.E

### OTROS ESTUDIOS DE POSGRADO

ESTUDIANTES DE POSGRADO



**Cuadro 20** - Estudiantes de posgrado según realización y cantidad de otros estudios de posgrado realizados por Unidad Académica

Unidad Académica	Realización de otros estudios de posgrado y cantidad de estudios						Total
	No	Sí			Subtotal	No responde	
		1	2 ó más	No responde			
Agronomía	427	76	17		93	19	<b>539</b>
Arquitectura, Diseño y Urbanismo	441	90	18		108	1	<b>550</b>
Ciencias Económicas	1.249	257	59	1	317	15	<b>1.581</b>
Ciencias Exactas y Naturales	1.074	155	23	1	179	19	<b>1.272</b>
Ciencias Sociales	263	164	40		204	5	<b>472</b>
Ciencias Veterinarias	101	70	12		82	7	<b>190</b>
Derecho	1.461	402	110	3	515	20	<b>1.996</b>
Farmacia y Bioquímica	579	119	13	1	133	6	<b>718</b>
Filosofía y Letras	544	187	37	6	230	59	<b>833</b>
Ingeniería	270	60	6		66	17	<b>353</b>
Medicina	3.259	722	136	38	896	133	<b>4.288</b>
Odontología	173	29	5	1	35	1	<b>209</b>
Psicología	271	95	14	7	116	28	<b>415</b>
Rectorado	75	38	6		44	1	<b>120</b>
<b>Total</b>	<b>10.187</b>	<b>2.464</b>	<b>496</b>	<b>58</b>	<b>3.018</b>	<b>331</b>	<b>13.536</b>

**Cuadro 20a** - Estudiantes de posgrado que cursan o cursaron otros estudios de posgrado según tipo de posgrado cursado y situación académica más alta alcanzada por tipo de posgrado en curso en UBA

Tipo de posgrado en curso en UBA	Otros estudios de posgrado realizados y situación académica																				Total
	Carrera de Especialización					Maestría					Doctorado					No responde					
	Completó	En curso	Incompleto	No responde	Subtotal	Completó	En curso	Incompleto	No responde	Subtotal	Completó	En curso	Incompleto	No responde	Subtotal	Completó	En curso	Incompleto	No responde	Subtotal	
Carrera de Especialización	763	188	153	19	1.123	79	70	65		214	25	39	14	1	79	10	6	1	48	65	<b>1.481</b>
Maestría	362	66	50	5	483	60	28	52	2	142	20	45	19	3	87	6	2		11	19	<b>731</b>
Doctorado	255	48	30	3	336	279	63	46	5	393	16	23	17	1	57	3	2	1	5	11	<b>797</b>
<b>Total (1)</b>	<b>1.380</b>	<b>302</b>	<b>233</b>	<b>27</b>	<b>1.942</b>	<b>418</b>	<b>161</b>	<b>163</b>	<b>7</b>	<b>749</b>	<b>61</b>	<b>107</b>	<b>50</b>	<b>5</b>	<b>223</b>	<b>19</b>	<b>10</b>	<b>2</b>	<b>64</b>	<b>95</b>	<b>3.009</b>

Nota: (1) En este total no se incluyen 9 estudiantes que no declararon el tipo de estudio de posgrado en curso.

**Cuadro 20b** - Estudiantes de posgrado que cursan o cursaron otros estudios de posgrado según tipo de posgrado en curso en UBA, otros estudios de posgrado en curso o cursados y situación académica más alta alcanzada por institución en la que los realizan o realizaron

**CARRERA DE ESPECIALIZACIÓN**

Institución en la que realiza o realizó los estudios	Otros estudios de posgrado realizados y situación académica																				Total
	Carrera de Especialización					Maestría					Doctorado					No responde					
	Completó	En curso	Incompleto	No responde	Subtotal	Completó	En curso	Incompleto	No responde	Subtotal	Completó	En curso	Incompleto	No responde	Subtotal	Completó	En curso	Incompleto	No responde	Subtotal	
UBA	373	87	98	8	566	11	15	22		48	10	18	7	1	36	2	1		1	4	<b>654</b>
Otra Universidad Nacional	88	16	14	3	121	10	21	15		46	4	9			13	2				2	<b>182</b>
Universidad Provincial	4	2	1		7	2		1		3					0					0	<b>10</b>
Universidad Privada	90	36	20	3	149	37	30	17		84	7	8	6		21	2	1		1	4	<b>258</b>
Otra	158	43	15	4	220	6	2	6		14	1	3			4	1	3			4	<b>242</b>
No responde	50	4	5	1	60	13	2	4		19	3	1	1		5	3	1	1	46	51	<b>135</b>
<b>Total</b>	<b>763</b>	<b>188</b>	<b>153</b>	<b>19</b>	<b>1.123</b>	<b>79</b>	<b>70</b>	<b>65</b>	<b>0</b>	<b>214</b>	<b>25</b>	<b>39</b>	<b>14</b>	<b>1</b>	<b>79</b>	<b>10</b>	<b>6</b>	<b>1</b>	<b>48</b>	<b>65</b>	<b>1.481</b>

**Cuadro 20b** - Estudiantes de posgrado que cursan o cursaron otros estudios de posgrado según tipo de posgrado en curso en UBA, otros estudios de posgrado en curso o cursados y situación académica más alta alcanzada por institución en la que los realizan o realizaron

**MAESTRÍA**

Institución en la que realiza o realizó los estudios	Otros estudios de posgrado realizados y situación académica																				Total
	Carrera de Especialización					Maestría					Doctorado					No responde					
	Completó	En curso	Incompleto	No responde	Subtotal	Completó	En curso	Incompleto	No responde	Subtotal	Completó	En curso	Incompleto	No responde	Subtotal	Completó	En curso	Incompleto	No responde	Subtotal	
UBA	161	39	32	3	235	12	8	16	1	37	10	26	7	2	45	3	1		1	5	<b>322</b>
Otra Universidad Nacional	26	6	4		36	7	5	10	1	23	3	2	2	1	8	2				2	<b>69</b>
Universidad Provincial	2				2			1		1					0					0	<b>3</b>
Universidad Privada	50	9	7	1	67	16	8	15		39	4	8	5		17					0	<b>123</b>
Otra	84	7	5		96	11	4	8		23	1	2	2		5	1				1	<b>125</b>
No responde	39	5	2	1	47	14	3	2		19	2	7	3		12		1		10	11	<b>89</b>
<b>Total</b>	<b>362</b>	<b>66</b>	<b>50</b>	<b>5</b>	<b>483</b>	<b>60</b>	<b>28</b>	<b>52</b>	<b>2</b>	<b>142</b>	<b>20</b>	<b>45</b>	<b>19</b>	<b>3</b>	<b>87</b>	<b>6</b>	<b>2</b>	<b>0</b>	<b>11</b>	<b>19</b>	<b>731</b>




**Cuadro 20b** - Estudiantes de posgrado que cursan o cursaron otros estudios de posgrado según tipo de posgrado en curso en UBA, otros estudios de posgrado en curso o cursados y situación académica más alta alcanzada por institución en la que los realizan o realizaron

**DOCTORADO**

Institución en la que realiza o realizó los estudios	Otros estudios de posgrado realizados y situación académica																				Total
	Carrera de Especialización					Maestría					Doctorado					No responde					
	Completó	En curso	Incompleto	No responde	Subtotal	Completó	En curso	Incompleto	No responde	Subtotal	Completó	En curso	Incompleto	No responde	Subtotal	Completó	En curso	Incompleto	No responde	Subtotal	
UBA	134	39	20		193	69	32	22	2	125	6	12	6	1	25			1		1	<b>344</b>
Otra Universidad Nacional	16	2	1	1	20	49	18	6		73		2	3		5						<b>98</b>
Universidad Provincial					0					0					0						<b>0</b>
Universidad Privada	33	4	3		40	51	9	4		64	4	5	1		10		1			1	<b>115</b>
Otra	47	1	3	1	52	33	3	7		43	1				1				1	1	<b>97</b>
No responde	25	2	3	1	31	77	1	7	3	88	5	4	7		16	3	1		4	8	<b>143</b>
<b>Total</b>	<b>255</b>	<b>48</b>	<b>30</b>	<b>3</b>	<b>336</b>	<b>279</b>	<b>63</b>	<b>46</b>	<b>5</b>	<b>393</b>	<b>16</b>	<b>23</b>	<b>17</b>	<b>1</b>	<b>57</b>	<b>3</b>	<b>2</b>	<b>1</b>	<b>5</b>	<b>11</b>	<b>797</b>





## 2.2.F

### ACTIVIDADES DE INVESTIGACIÓN

ESTUDIANTES DE POSGRADO



**Cuadro 21** - Estudiantes de posgrado según participación en proyectos de investigación acreditados y/o financiados por Unidad Académica

Unidad Académica	Participación en proyectos de investigación acreditados y/o financiados			Total
	Sí	No	No responde	
Agronomía	193	339	7	<b>539</b>
Arquitectura, Diseño y Urbanismo	107	443		<b>550</b>
Ciencias Económicas	144	1.428	9	<b>1.581</b>
Ciencias Exactas y Naturales	904	363	5	<b>1.272</b>
Ciencias Sociales	313	157	2	<b>472</b>
Ciencias Veterinarias	94	96		<b>190</b>
Derecho	133	1.852	11	<b>1.996</b>
Farmacia y Bioquímica	392	325	1	<b>718</b>
Filosofía y Letras	545	246	42	<b>833</b>
Ingeniería	68	276	9	<b>353</b>
Medicina	352	3.872	64	<b>4.288</b>
Odontología	50	159		<b>209</b>
Psicología	180	223	12	<b>415</b>
Rectorado	26	94		<b>120</b>
<b>Total</b>	<b>3.501</b>	<b>9.873</b>	<b>162</b>	<b>13.536</b>

**Cuadro 21a** - Estudiantes de posgrado según participación en proyectos de investigación acreditados y/o financiados por tipo de posgrado

Tipo de posgrado	Participación en proyectos de investigación acreditados y/o financiados			Total
	Sí	No	No responde	
Carrera de Especialización	512	7.629	104	<b>8.245</b>
Maestría	802	1.791	47	<b>2.640</b>
Doctorado	2.183	437	9	<b>2.629</b>
<b>Total (1)</b>	<b>3.497</b>	<b>9.857</b>	<b>160</b>	<b>13.514</b>

Nota: (1) En este total no se incluyen 22 estudiantes que no declararon el tipo de estudio de posgrado en curso.

**Cuadro 21b** - Estudiantes de posgrado según tipo de posgrado y participación en proyectos de investigación acreditados y/o financiados por Unidad Académica**CARRERA DE ESPECIALIZACIÓN**

Unidad Académica	Participación en proyectos de investigación acreditados y/o financiados			Total
	Sí	No	No responde	
Agronomía	35	187	5	227
Arquitectura, Diseño y Urbanismo	45	382		427
Ciencias Económicas	20	914	6	940
Ciencias Exactas y Naturales	7	70		77
Ciencias Sociales	4	28		32
Ciencias Veterinarias	51	86		137
Derecho	45	1.549	9	1.603
Farmacia y Bioquímica	25	247	1	273
Filosofía y Letras	29	62	12	103
Ingeniería	10	205	7	222
Medicina	222	3.669	60	3.951
Odontología	8	145		153
Psicología	11	85	4	100
Rectorado				0
<b>Total</b>	<b>512</b>	<b>7.629</b>	<b>104</b>	<b>8.245</b>

**Cuadro 21b** - Estudiantes de posgrado según tipo de posgrado y participación en proyectos de investigación acreditados y/o financiados por Unidad Académica**MAESTRÍA**

Unidad Académica	Participación en proyectos de investigación acreditados y/o financiados			Total
	Sí	No	No responde	
Agronomía	102	150	2	254
Arquitectura, Diseño y Urbanismo	24	52		76
Ciencias Económicas	88	470	2	560
Ciencias Exactas y Naturales	64	211	4	279
Ciencias Sociales	155	106	2	263
Ciencias Veterinarias	7	9		16
Derecho	17	145	2	164
Farmacia y Bioquímica	39	49		88
Filosofía y Letras	135	161	24	320
Ingeniería	8	54	1	63
Medicina	52	175	4	231
Odontología	3	2		5
Psicología	82	113	6	201
Rectorado	26	94		120
<b>Total</b>	<b>802</b>	<b>1.791</b>	<b>47</b>	<b>2.640</b>



**Cuadro 21b** - Estudiantes de posgrado según tipo de posgrado y participación en proyectos de investigación acreditados y/o financiados por Unidad Académica**DOCTORADO**

Unidad Académica	Participación en proyectos de investigación acreditados y/o financiados			Total
	Sí	No	No responde	
Agronomía	54			54
Arquitectura, Diseño y Urbanismo	38	9		47
Ciencias Económicas	36	44	1	81
Ciencias Exactas y Naturales	833	81	1	915
Ciencias Sociales	154	23		177
Ciencias Veterinarias	36	1		37
Derecho	71	158		229
Farmacia y Bioquímica	328	29		357
Filosofía y Letras	379	20	4	403
Ingeniería	50	8	1	59
Medicina	78	27		105
Odontología	39	12		51
Psicología	87	25	2	114
Rectorado				0
<b>Total</b>	<b>2.183</b>	<b>437</b>	<b>9</b>	<b>2.629</b>

**Cuadro 22** - Estudiantes de posgrado que participan en proyectos de investigación acreditados y/o financiados según cantidad de proyectos e institución que los acreditó y/o financió por Unidad Académica

Unidad Académica	Cantidad de proyectos e institución que acreditó y/o financió												Total
	1 Proyecto					2 Proyectos						No responde	
	UBA	CONICET -CIC	ANPCYT	Otras Instituciones	Subtotal	UBA	CONICET -CIC	ANPCYT	Otras Instituciones	Combinación de las anteriores	Subtotal		
Agronomía	45	6	10	37	98	11	1	4	10	45	71	24	193
Arquitectura, Diseño y Urbanismo	39	4	4	22	69	16			6	6	28	10	107
Ciencias Económicas	51	10	3	46	110	6			11	9	26	8	144
Ciencias Exactas y Naturales	172	49	117	93	431	22	1	7	19	378	427	46	904
Ciencias Sociales	151	13	10	28	202	25	1		10	61	97	14	313
Ciencias Veterinarias	55		1	7	63	15		1		12	28	3	94
Derecho	50	6		41	97	9			5	9	23	13	133
Farmacia y Bioquímica	106	6	25	34	171	43	1		6	121	171	50	392
Filosofía y Letras	268	18	6	46	338	47			9	103	159	48	545
Ingeniería	21	2	6	10	39	3			8	13	24	5	68
Medicina	38	14	2	206	260	2			34	23	59	33	352
Odontología	33	2	2	1	38	3				5	8	4	50
Psicología	119	8	1	18	146	10			3	14	27	7	180
Rectorado	10	1		8	19	1			3	3	7		26
<b>Total</b>	<b>1.158</b>	<b>139</b>	<b>187</b>	<b>597</b>	<b>2.081</b>	<b>213</b>	<b>4</b>	<b>12</b>	<b>124</b>	<b>802</b>	<b>1.155</b>	<b>265</b>	<b>3.501</b>

**Cuadro 22a** - Estudiantes de posgrado que participan en proyectos de investigación acreditados y/o financiados según cantidad de proyectos e institución que los acreditó y/o financió por tipo de posgrado

Tipo de posgrado	Cantidad de proyectos e institución que acreditó y/o financió											Total	
	1 Proyecto					2 Proyectos					No responde		
	UBA	CONICET -CIC	ANPCYT	Otras Instituciones	Subtotal	UBA	CONICET -CIC	ANPCYT	Otras Instituciones	Combinación de las anteriores			Subtotal
Carrera de Especialización	133	19	6	241	399	22	1		34	18	75	38	512
Maestría	334	28	28	165	555	53	1	3	43	95	195	52	802
Doctorado	690	92	153	189	1.124	138	2	9	47	689	885	174	2.183
<b>Total (1)</b>	<b>1.157</b>	<b>139</b>	<b>187</b>	<b>595</b>	<b>2.078</b>	<b>213</b>	<b>4</b>	<b>12</b>	<b>124</b>	<b>802</b>	<b>1.155</b>	<b>264</b>	<b>3.497</b>

Nota: (1) En este total no se incluyen 4 estudiantes que no declararon el tipo de estudio de posgrado en curso.

**Cuadro 22b** - Estudiantes de posgrado que participan en proyectos de investigación acreditados y/o financiados según tipo de posgrado, cantidad de proyectos e institución que los acreditó y/o financió por Unidad Académica**CARRERA DE ESPECIALIZACIÓN**

Unidad Académica	Cantidad de proyectos e institución que acreditó y/o financió												Total
	1 Proyecto					2 Proyectos						No responde	
	UBA	CONICET -CIC	ANPCYT	Otras Instituciones	Subtotal	UBA	CONICET -CIC	ANPCYT	Otras Instituciones	Combinación de las anteriores	Subtotal		
Agronomía	7	2	1	19	29		1		3		4	2	35
Arquitectura, Diseño y Urbanismo	13	2		13	28	7			3	2	12	5	45
Ciencias Económicas	4	1	1	10	16	1			1		2	2	20
Ciencias Exactas y Naturales	1		1	2	4					3	3		7
Ciencias Sociales	4				4						0		4
Ciencias Veterinarias	32		1	3	36	7				6	13	2	51
Derecho	13	4		18	35	2			4	1	7	3	45
Farmacia y Bioquímica	12			7	19	3			1	1	5	1	25
Filosofía y Letras	19			5	24	1				1	2	3	29
Ingeniería		1	1	5	7				1	1	2	1	10
Medicina	16	7		158	181	1			21	3	25	16	222
Odontología	6	1			7						0	1	8
Psicología	6	1	1	1	9						0	2	11
Rectorado					0						0		0
<b>Total</b>	<b>133</b>	<b>19</b>	<b>6</b>	<b>241</b>	<b>399</b>	<b>22</b>	<b>1</b>	<b>0</b>	<b>34</b>	<b>18</b>	<b>75</b>	<b>38</b>	<b>512</b>

**Cuadro 22b** - Estudiantes de posgrado que participan en proyectos de investigación acreditados y/o financiados según tipo de posgrado, cantidad de proyectos e institución que los acreditó y/o financió por Unidad Académica

**MAESTRÍA**

Unidad Académica	Cantidad de proyectos e institución que acreditó y/o financió												Total
	1 Proyecto					2 Proyectos						No responde	
	UBA	CONICET -CIC	ANPCYT	Otras Instituciones	Subtotal	UBA	CONICET -CIC	ANPCYT	Otras Instituciones	Combinación de las anteriores	Subtotal		
Agronomía	30	2	8	12	52	10		2	7	21	40	10	102
Arquitectura, Diseño y Urbanismo	10	2	2	6	20	3			1		4		24
Ciencias Económicas	32	8	1	28	69	1			6	6	13	6	88
Ciencias Exactas y Naturales	16	2	7	21	46	2		1	4	7	14	4	64
Ciencias Sociales	83	7	8	13	111	11			4	24	39	5	155
Ciencias Veterinarias	4			2	6					1	1		7
Derecho	5	1		6	12	1				1	2	3	17
Farmacía y Bioquímica	9			9	18	5	1		2	7	15	6	39
Filosofía y Letras	70	2	1	20	93	15			2	15	32	10	135
Ingeniería	2		1	2	5				2		2	1	8
Medicina	3	1		29	33				9	5	14	5	52
Odontología	3				3						0		3
Psicología	57	2		9	68	4			3	5	12	2	82
Rectorado	10	1		8	19	1			3	3	7		26
<b>Total</b>	<b>334</b>	<b>28</b>	<b>28</b>	<b>165</b>	<b>555</b>	<b>53</b>	<b>1</b>	<b>3</b>	<b>43</b>	<b>95</b>	<b>195</b>	<b>52</b>	<b>802</b>

**Cuadro 22b** - Estudiantes de posgrado que participan en proyectos de investigación acreditados y/o financiados según tipo de posgrado, cantidad de proyectos e institución que los acreditó y/o financió por Unidad Académica**DOCTORADO**

Unidad Académica	Cantidad de proyectos e institución que acreditó y/o financió												Total
	1 Proyecto					2 Proyectos						No responde	
	UBA	CONICET -CIC	ANPCYT	Otras Instituciones	Subtotal	UBA	CONICET -CIC	ANPCYT	Otras Instituciones	Combinación de las anteriores	Subtotal		
Agronomía	8	2	1	5	16	1		2		24	27	11	<b>54</b>
Arquitectura, Diseño y Urbanismo	16		2	3	21	6			2	4	12	5	<b>38</b>
Ciencias Económicas	15	1	1	8	25	4			4	3	11		<b>36</b>
Ciencias Exactas y Naturales	155	47	109	70	381	20	1	6	15	368	410	42	<b>833</b>
Ciencias Sociales	64	6	2	15	87	14	1		6	37	58	9	<b>154</b>
Ciencias Veterinarias	19			2	21	8		1		5	14	1	<b>36</b>
Derecho	32	1		17	50	6			1	7	14	7	<b>71</b>
Farmacia y Bioquímica	85	6	25	18	134	35			3	113	151	43	<b>328</b>
Filosofía y Letras	178	16	5	20	219	31			7	87	125	35	<b>379</b>
Ingeniería	19	1	4	3	27	3			5	12	20	3	<b>50</b>
Medicina	19	6	2	19	46	1			4	15	20	12	<b>78</b>
Odontología	24	1	2	1	28	3				5	8	3	<b>39</b>
Psicología	56	5		8	69	6				9	15	3	<b>87</b>
Rectorado					0						0		<b>0</b>
<b>Total</b>	<b>690</b>	<b>92</b>	<b>153</b>	<b>189</b>	<b>1.124</b>	<b>138</b>	<b>2</b>	<b>9</b>	<b>47</b>	<b>689</b>	<b>885</b>	<b>174</b>	<b>2.183</b>

**Cuadro 23** - Estudiantes de posgrado que participan en proyectos de investigación acreditados y/o financiados según cantidad de proyectos y lugar de realización de las actividades de investigación por Unidad Académica

Unidad Académica	Cantidad de proyectos y lugar de realización de las actividades de investigación							Total	
	1 Proyecto			2 Proyectos			No responde		
	Sólo UBA	Fuera de UBA	Subtotal	Sólo UBA	Fuera de UBA	En UBA y fuera de UBA			Subtotal
Agronomía	77	42	119	50	15	2	67	7	<b>193</b>
Arquitectura, Diseño y Urbanismo	41	27	68	20	7	2	29	10	<b>107</b>
Ciencias Económicas	61	51	112	10	12	4	26	6	<b>144</b>
Ciencias Exactas y Naturales	367	185	552	232	78	29	339	13	<b>904</b>
Ciencias Sociales	160	43	203	53	20	26	99	11	<b>313</b>
Ciencias Veterinarias	56	8	64	22		5	27	3	<b>94</b>
Derecho	53	48	101	11	7	3	21	11	<b>133</b>
Farmacia y Bioquímica	155	53	208	134	30	10	174	10	<b>392</b>
Filosofía y Letras	299	62	361	94	23	36	153	31	<b>545</b>
Ingeniería	28	12	40	12	10		22	6	<b>68</b>
Medicina	67	205	272	13	44	2	59	21	<b>352</b>
Odontología	35	4	39	7	1	1	9	2	<b>50</b>
Psicología	113	32	145	19	6	5	30	5	<b>180</b>
Rectorado	10	9	19	3	3	1	7		<b>26</b>
<b>Total</b>	<b>1.522</b>	<b>781</b>	<b>2.303</b>	<b>680</b>	<b>256</b>	<b>126</b>	<b>1.062</b>	<b>136</b>	<b>3.501</b>

**Cuadro 23a** - Estudiantes de posgrado que participan en proyectos de investigación acreditados y/o financiados según cantidad de proyectos y lugar de realización de las actividades de investigación por tipo de posgrado

Tipo de posgrado	Cantidad de proyectos y lugar de realización de las actividades de investigación								Total
	1 Proyecto			2 Proyectos				No responde	
	Sólo UBA	Fuera de UBA	Subtotal	Sólo UBA	Fuera de UBA	En UBA y fuera de UBA	Subtotal		
Carrera de Especialización	154	250	404	31	40	1	72	36	<b>512</b>
Maestría	378	196	574	94	64	34	192	36	<b>802</b>
Doctorado	989	333	1.322	555	152	91	798	63	<b>2.183</b>
<b>Total (1)</b>	<b>1.521</b>	<b>779</b>	<b>2.300</b>	<b>680</b>	<b>256</b>	<b>126</b>	<b>1.062</b>	<b>135</b>	<b>3.497</b>

Nota: (1) En este total no se incluyen 4 estudiantes que no declararon el tipo de estudio de posgrado en curso.



**Cuadro 23b** - Estudiantes de posgrado que participan en proyectos de investigación acreditados y/o financiados según tipo de posgrado, cantidad de proyectos y lugar de realización de las actividades de investigación por Unidad Académica

**CARRERA DE ESPECIALIZACIÓN**

Unidad Académica	Cantidad de proyectos y lugar de realización de las actividades de investigación							Total	
	1 Proyecto			2 Proyectos			No responde		
	Sólo UBA	Fuera de UBA	Subtotal	Sólo UBA	Fuera de UBA	En UBA y fuera de UBA			Subtotal
Agronomía	9	21	30	1	3		4	1	35
Arquitectura, Diseño y Urbanismo	15	15	30	9	3		12	3	45
Ciencias Económicas	5	12	17	1	1		2	1	20
Ciencias Exactas y Naturales	2	3	5	1	1		2		7
Ciencias Sociales	4		4				0		4
Ciencias Veterinarias	34	4	38	10		1	11	2	51
Derecho	15	18	33	2	4		6	6	45
Farmacología y Bioquímica	12	8	20	2	2		4	1	25
Filosofía y Letras	17	7	24	2			2	3	29
Ingeniería	1	6	7	1	1		2	1	10
Medicina	29	150	179	2	24		26	17	222
Odontología	7	1	8				0		8
Psicología	4	5	9		1		1	1	11
Rectorado			0				0		0
<b>Total</b>	<b>154</b>	<b>250</b>	<b>404</b>	<b>31</b>	<b>40</b>	<b>1</b>	<b>72</b>	<b>36</b>	<b>512</b>

**Cuadro 23b** - Estudiantes de posgrado que participan en proyectos de investigación acreditados y/o financiados según tipo de posgrado, cantidad de proyectos y lugar de realización de las actividades de investigación por Unidad Académica**MAESTRÍA**


Unidad Académica	Cantidad de proyectos y lugar de realización de las actividades de investigación								Total
	1 Proyecto			2 Proyectos				No responde	
	Sólo UBA	Fuera de UBA	Subtotal	Sólo UBA	Fuera de UBA	En UBA y fuera de UBA	Subtotal		
Agronomía	48	15	63	26	10	2	38	1	102
Arquitectura, Diseño y Urbanismo	9	7	16	3	1		4	4	24
Ciencias Económicas	40	29	69	4	7	3	14	5	88
Ciencias Exactas y Naturales	29	23	52	7	4		11	1	64
Ciencias Sociales	88	21	109	18	6	15	39	7	155
Ciencias Veterinarias	4	2	6			1	1		7
Derecho	5	8	13	2			2	2	17
Farmacia y Bioquímica	11	10	21	7	8	1	16	2	39
Filosofía y Letras	70	25	95	19	6	7	32	8	135
Ingeniería	2	3	5		2		2	1	8
Medicina	4	31	35		13	1	14	3	52
Odontología	3		3				0		3
Psicología	55	13	68	5	4	3	12	2	82
Rectorado	10	9	19	3	3	1	7		26
<b>Total</b>	<b>378</b>	<b>196</b>	<b>574</b>	<b>94</b>	<b>64</b>	<b>34</b>	<b>192</b>	<b>36</b>	<b>802</b>

**Cuadro 23b** - Estudiantes de posgrado que participan en proyectos de investigación acreditados y/o financiados según tipo de posgrado, cantidad de proyectos y lugar de realización de las actividades de investigación por Unidad Académica

**DOCTORADO**

Unidad Académica	Cantidad de proyectos y lugar de realización de las actividades de investigación							Total	
	1 Proyecto			2 Proyectos			No responde		
	Sólo UBA	Fuera de UBA	Subtotal	Sólo UBA	Fuera de UBA	En UBA y fuera de UBA			Subtotal
Agronomía	20	5	25	23	2		25	4	<b>54</b>
Arquitectura, Diseño y Urbanismo	17	5	22	8	3	2	13	3	<b>38</b>
Ciencias Económicas	16	10	26	5	4	1	10		<b>36</b>
Ciencias Exactas y Naturales	336	159	495	224	73	29	326	12	<b>833</b>
Ciencias Sociales	68	22	90	35	14	11	60	4	<b>154</b>
Ciencias Veterinarias	18	2	20	12		3	15	1	<b>36</b>
Derecho	33	22	55	7	3	3	13	3	<b>71</b>
Farmacia y Bioquímica	132	35	167	125	20	9	154	7	<b>328</b>
Filosofía y Letras	211	29	240	73	17	29	119	20	<b>379</b>
Ingeniería	25	3	28	11	7		18	4	<b>50</b>
Medicina	34	24	58	11	7	1	19	1	<b>78</b>
Odontología	25	3	28	7	1	1	9	2	<b>39</b>
Psicología	54	14	68	14	1	2	17	2	<b>87</b>
Rectorado			0				0	0	<b>0</b>
<b>Total</b>	<b>989</b>	<b>333</b>	<b>1.322</b>	<b>555</b>	<b>152</b>	<b>91</b>	<b>798</b>	<b>63</b>	<b>2.183</b>





**2.2.G**

**PRODUCCIÓN  
CIENTÍFICA**

ESTUDIANTES DE POSGRADO



**Cuadro 24** - Estudiantes de posgrado según participación en el año 2004 en congresos o reuniones similares vinculadas con el campo disciplinario y lugar de participación por Unidad Académica

Unidad Académica	Participación en congresos y lugar				Subtotal	Total
	No	Sí		En la Argentina y en el exterior		
		En la Argentina	En el exterior			
Agronomía	295	186	23	35	244	539
Arquitectura, Diseño y Urbanismo	365	130	23	32	185	550
Ciencias Económicas	1.250	260	24	47	331	1.581
Ciencias Exactas y Naturales	435	502	99	236	837	1.272
Ciencias Sociales	119	249	12	92	353	472
Ciencias Veterinarias	81	69	9	31	109	190
Derecho	1.541	365	30	60	455	1.996
Farmacia y Bioquímica	275	310	28	105	443	718
Filosofía y Letras	198	469	27	139	635	833
Ingeniería	230	78	22	23	123	353
Medicina	2.074	2.017	45	152	2.214	4.288
Odontología	118	73	5	13	91	209
Psicología	138	222	8	47	277	415
Rectorado	56	49	3	12	64	120
<b>Total</b>	<b>7.175</b>	<b>4.979</b>	<b>358</b>	<b>1.024</b>	<b>6.361</b>	<b>13.536</b>

**Cuadro 24a** - Estudiantes de posgrado según participación en el año 2004 en congresos o reuniones similares vinculadas con el campo disciplinario y lugar de participación por tipo de posgrado

Tipo de posgrado	Participación en congresos y lugar				Subtotal	Total
	No	Sí				
		En la Argentina	En el exterior	En la Argentina y en el exterior		
Carrera de Especialización	5.364	2.624	97	160	2.881	<b>8.245</b>
Maestría	1.367	992	87	194	1.273	<b>2.640</b>
Doctorado	430	1.355	174	670	2.199	<b>2.629</b>
<b>Total (1)</b>	<b>7.161</b>	<b>4.971</b>	<b>358</b>	<b>1.024</b>	<b>6.353</b>	<b>13.514</b>

Nota: (1) En este total no se incluyen 22 estudiantes que no declararon el tipo de estudio de posgrado en curso.



**Cuadro 24b** - Estudiantes de posgrado según tipo de posgrado, participación en el año 2004 en congresos o reuniones similares vinculadas con el campo disciplinario y lugar de participación por Unidad Académica**CARRERA DE ESPECIALIZACIÓN**

Unidad Académica	Participación en congresos y lugar					Total
	No	Sí			Subtotal	
		En la Argentina	En el exterior	En la Argentina y en el exterior		
Agronomía	160	59	5	3	67	227
Arquitectura, Diseño y Urbanismo	316	91	11	9	111	427
Ciencias Económicas	826	106	6	2	114	940
Ciencias Exactas y Naturales	57	19	1		20	77
Ciencias Sociales	25	6	1		7	32
Ciencias Veterinarias	71	49	2	15	66	137
Derecho	1.355	219	16	13	248	1.603
Farmacología y Bioquímica	193	70	2	8	80	273
Filosofía y Letras	56	40	1	6	47	103
Ingeniería	169	42	8	3	53	222
Medicina	1.975	1.837	41	98	1.976	3.951
Odontología	109	40	3	1	44	153
Psicología	52	46		2	48	100
Rectorado					0	0
<b>Total</b>	<b>5.364</b>	<b>2.624</b>	<b>97</b>	<b>160</b>	<b>2.881</b>	<b>8.245</b>

**Cuadro 24b** - Estudiantes de posgrado según tipo de posgrado, participación en el año 2004 en congresos o reuniones similares vinculadas con el campo disciplinario y lugar de participación por Unidad Académica**MAESTRÍA**

Unidad Académica	Participación en congresos y lugar				Subtotal	Total
	No	Sí				
		En la Argentina	En el exterior	En la Argentina y en el exterior		
Agronomía	126	97	11	20	128	254
Arquitectura, Diseño y Urbanismo	45	20	8	3	31	76
Ciencias Económicas	401	117	15	27	159	560
Ciencias Exactas y Naturales	158	87	11	23	121	279
Ciencias Sociales	87	145	5	26	176	263
Ciencias Veterinarias	5	5	2	4	11	16
Derecho	123	27	7	7	41	164
Farmacia y Bioquímica	40	33	4	11	48	88
Filosofía y Letras	117	168	10	25	203	320
Ingeniería	41	18	2	2	22	63
Medicina	82	121	3	25	149	231
Odontología	3	2			2	5
Psicología	83	103	6	9	118	201
Rectorado	56	49	3	12	64	120
<b>Total</b>	<b>1.367</b>	<b>992</b>	<b>87</b>	<b>194</b>	<b>1.273</b>	<b>2.640</b>

**Cuadro 24b** - Estudiantes de posgrado según tipo de posgrado, participación en el año 2004 en congresos o reuniones similares vinculadas con el campo disciplinario y lugar de participación por Unidad Académica**DOCTORADO**

Unidad Académica	Participación en congresos y lugar					Total
	No	Sí			Subtotal	
		En la Argentina	En el exterior	En la Argentina y en el exterior		
Agronomía	7	28	7	12	47	54
Arquitectura, Diseño y Urbanismo	4	19	4	20	43	47
Ciencias Económicas	23	37	3	18	58	81
Ciencias Exactas y Naturales	219	396	87	213	696	915
Ciencias Sociales	7	98	6	66	170	177
Ciencias Veterinarias	5	15	5	12	32	37
Derecho	63	119	7	40	166	229
Farmacología y Bioquímica	42	207	22	86	315	357
Filosofía y Letras	22	257	16	108	381	403
Ingeniería	12	17	12	18	47	59
Medicina	17	58	1	29	88	105
Odontología	6	31	2	12	45	51
Psicología	3	73	2	36	111	114
Rectorado					0	0
<b>Total</b>	<b>430</b>	<b>1.355</b>	<b>174</b>	<b>670</b>	<b>2.199</b>	<b>2.629</b>

**Cuadro 25** - Estudiantes de posgrado según realización y tipo de publicaciones en los dos últimos años por Unidad Académica

Unidad Académica	Realización de publicaciones y tipo						Total	
	No	Sí			Subtotal	No responde		
		Libros	Revistas	Libros y Revistas				
Agronomía	337	17	91	65	13	186	16	<b>539</b>
Arquitectura, Diseño y Urbanismo	430	18	42	47	13	120		<b>550</b>
Ciencias Económicas	1.324	64	88	69	13	234	23	<b>1.581</b>
Ciencias Exactas y Naturales	489	22	600	141	9	772	11	<b>1.272</b>
Ciencias Sociales	141	52	91	178	4	325	6	<b>472</b>
Ciencias Veterinarias	92	7	63	27		97	1	<b>190</b>
Derecho	1.510	68	194	180	22	464	22	<b>1.996</b>
Farmacia y Bioquímica	337	13	280	80	6	379	2	<b>718</b>
Filosofía y Letras	195	92	138	310	44	584	54	<b>833</b>
Ingeniería	240	11	60	12	8	91	22	<b>353</b>
Medicina	3.128	148	578	203	98	1.027	133	<b>4.288</b>
Odontología	155	3	39	11		53	1	<b>209</b>
Psicología	196	29	90	80	11	210	9	<b>415</b>
Rectorado	77	4	20	18		42	1	<b>120</b>
<b>Total</b>	<b>8.651</b>	<b>548</b>	<b>2.374</b>	<b>1.421</b>	<b>241</b>	<b>4.584</b>	<b>301</b>	<b>13.536</b>

**Cuadro 25a** - Estudiantes de posgrado según realización y tipo de publicaciones en los dos últimos años por tipo de posgrado

Tipo de posgrado	Realización de publicaciones y tipo						Total	
	No	Sí			No responde	No responde		
		Libros	Revistas	Libros y Revistas	No responde	Subtotal		
Carrera de Especialización	6.574	237	791	297	136	1.461	210	<b>8.245</b>
Maestría	1.603	169	414	324	54	961	76	<b>2.640</b>
Doctorado	465	141	1.168	797	49	2.155	9	<b>2.629</b>
<b>Total (1)</b>	<b>8.642</b>	<b>547</b>	<b>2.373</b>	<b>1.418</b>	<b>239</b>	<b>4.577</b>	<b>295</b>	<b>13.514</b>

Nota: (1) En este total no se incluyen 22 estudiantes que no declararon el tipo de estudio de posgrado en curso.

**Cuadro 25b** - Estudiantes de posgrado según tipo de posgrado, realización y tipo de publicaciones en los dos últimos años por Unidad Académica**CARRERA DE ESPECIALIZACIÓN**

Unidad Académica	Realización de publicaciones y tipo							Total
	No	Sí				Subtotal	No responde	
		Libros	Revistas	Libros y Revistas	No responde			
Agronomía	175	3	23	12	6	44	8	227
Arquitectura, Diseño y Urbanismo	366	12	28	14	7	61		427
Ciencias Económicas	864	11	33	8	5	57	19	940
Ciencias Exactas y Naturales	68		3	3	1	7	2	77
Ciencias Sociales	26	3	2	1		6		32
Ciencias Veterinarias	81	5	33	18		56		137
Derecho	1.327	36	133	75	14	258	18	1.603
Farmacia y Bioquímica	233	3	27	8	1	39	1	273
Filosofía y Letras	46	12	10	12	8	42	15	103
Ingeniería	181	8	10	3	3	24	17	222
Medicina	2.997	137	472	132	89	830	124	3.951
Odontología	136	3	10	3		16	1	153
Psicología	74	4	7	8	2	21	5	100
Rectorado						0		0
<b>Total</b>	<b>6.574</b>	<b>237</b>	<b>791</b>	<b>297</b>	<b>136</b>	<b>1.461</b>	<b>210</b>	<b>8.245</b>


**Cuadro 25b** - Estudiantes de posgrado según tipo de posgrado, realización y tipo de publicaciones en los dos últimos años por Unidad Académica**MAESTRÍA**

Unidad Académica	Realización de publicaciones y tipo						Total	
	No	Sí			No responde	Subtotal		
		Libros	Revistas	Libros y Revistas				
Agronomía	150	13	46	32	6	97	7	254
Arquitectura, Diseño y Urbanismo	57	2	6	8	3	19		76
Ciencias Económicas	434	39	41	37	5	122	4	560
Ciencias Exactas y Naturales	208	8	41	15	1	65	6	279
Ciencias Sociales	104	31	60	60	2	153	6	263
Ciencias Veterinarias	8	1	4	3		8		16
Derecho	125	10	10	14	2	36	3	164
Farmacia y Bioquímica	48	6	20	13		39	1	88
Filosofía y Letras	121	28	63	56	20	167	32	320
Ingeniería	46	1	11	1	1	14	3	63
Medicina	113	9	51	42	7	109	9	231
Odontología	4		1			1		5
Psicología	108	17	40	25	7	89	4	201
Rectorado	77	4	20	18		42	1	120
<b>Total</b>	<b>1.603</b>	<b>169</b>	<b>414</b>	<b>324</b>	<b>54</b>	<b>961</b>	<b>76</b>	<b>2.640</b>

**Cuadro 25b** - Estudiantes de posgrado según tipo de posgrado, realización y tipo de publicaciones en los dos últimos años por Unidad Académica**DOCTORADO**

Unidad Académica	Realización de publicaciones y tipo						Total
	No	Sí				No responde	
		Libros	Revistas	Libros y Revistas	Subtotal		
Agronomía	10		22	21	1	44	54
Arquitectura, Diseño y Urbanismo	7	4	8	25	3	40	47
Ciencias Económicas	26	14	14	24	3	55	81
Ciencias Exactas y Naturales	213	14	556	123	7	700	915
Ciencias Sociales	11	18	29	117	2	166	177
Ciencias Veterinarias	3	1	26	6		33	37
Derecho	58	22	51	91	6	170	229
Farmacia y Bioquímica	56	4	233	59	5	301	357
Filosofía y Letras	27	52	64	241	14	371	403
Ingeniería	7	2	39	7	4	52	59
Medicina	18	2	55	28	2	87	105
Odontología	15		28	8		36	51
Psicología	14	8	43	47	2	100	114
Rectorado						0	0
<b>Total</b>	<b>465</b>	<b>141</b>	<b>1.168</b>	<b>797</b>	<b>49</b>	<b>2.155</b>	<b>2.629</b>





## 2.2.H

### INGRESOS Y ACTIVIDADES LABORALES

ESTUDIANTES DE POSGRADO



**Cuadro 26** - Estudiantes de posgrado según principal fuente de ingresos de cobertura de gastos personales por Unidad Académica

Unidad Académica	Principal fuente de ingresos de cobertura de gastos personales					Total
	Trabajo o renta personal	Aporte familiar	Becas	Otras fuentes	No responde	
Agronomía	446	25	57	4	7	539
Arquitectura, Diseño y Urbanismo	481	48	10	5	6	550
Ciencias Económicas	1.429	98	21	16	17	1.581
Ciencias Exactas y Naturales	616	64	570	13	9	1.272
Ciencias Sociales	353	31	84	2	2	472
Ciencias Veterinarias	170	9	6	1	4	190
Derecho	1.822	120	11	8	35	1.996
Farmacia y Bioquímica	526	33	152	4	3	718
Filosofía y Letras	608	55	154	5	11	833
Ingeniería	307	13	24	1	8	353
Medicina	3.795	306	110	40	37	4.288
Odontología	158	38	11	2		209
Psicología	332	37	34	6	6	415
Rectorado	115	1	2	2		120
<b>Total</b>	<b>11.158</b>	<b>878</b>	<b>1.246</b>	<b>109</b>	<b>145</b>	<b>13.536</b>

**Cuadro 26a** - Estudiantes de posgrado según principal fuente de ingresos de cobertura de gastos personales por tipo de posgrado

Tipo de posgrado	Principal fuente de ingresos de cobertura de gastos personales					Total
	Trabajo o renta personal	Aporte familiar	Becas	Otras fuentes	No responde	
Carrera de Especialización	7.417	579	95	57	97	<b>8.245</b>
Maestría	2.260	196	140	24	20	<b>2.640</b>
Doctorado	1.461	102	1.010	28	28	<b>2.629</b>
<b>Total (1)</b>	<b>11.138</b>	<b>877</b>	<b>1.245</b>	<b>109</b>	<b>145</b>	<b>13.514</b>

Nota: (1) En este total no se incluyen 22 estudiantes que no declararon el tipo de estudio de posgrado en curso.

**Cuadro 26b** - Estudiantes de posgrado según tipo de posgrado y principal fuente de ingresos de cobertura de gastos personales por Unidad Académica**CARRERA DE ESPECIALIZACIÓN**

Unidad Académica	Principal fuente de ingresos de cobertura de gastos personales					Total
	Trabajo o renta personal	Aporte familiar	Becas	Otras fuentes	No responde	
Agronomía	208	12	4		3	227
Arquitectura, Diseño y Urbanismo	389	31		3	4	427
Ciencias Económicas	864	57	3	7	9	940
Ciencias Exactas y Naturales	65	9	3			77
Ciencias Sociales	27	4		1		32
Ciencias Veterinarias	126	5	1	1	4	137
Derecho	1.465	99	2	6	31	1.603
Farmacia y Bioquímica	254	17		1	1	273
Filosofía y Letras	94	6			3	103
Ingeniería	208	9	2		3	222
Medicina	3.515	288	78	36	34	3.951
Odontología	116	34	1	2		153
Psicología	86	8	1		5	100
Rectorado						0
<b>Total</b>	<b>7.417</b>	<b>579</b>	<b>95</b>	<b>57</b>	<b>97</b>	<b>8.245</b>

**Cuadro 26b** - Estudiantes de posgrado según tipo de posgrado y principal fuente de ingresos de cobertura de gastos personales por Unidad Académica**MAESTRÍA**

Unidad Académica	Principal fuente de ingresos de cobertura de gastos personales					Total
	Trabajo o renta personal	Aporte familiar	Becas	Otras fuentes	No responde	
Agronomía	212	11	25	4	2	<b>254</b>
Arquitectura, Diseño y Urbanismo	55	15	4	1	1	<b>76</b>
Ciencias Económicas	497	38	13	6	6	<b>560</b>
Ciencias Exactas y Naturales	236	19	21	1	2	<b>279</b>
Ciencias Sociales	198	22	40	1	2	<b>263</b>
Ciencias Veterinarias	14	2				<b>16</b>
Derecho	145	14	3		2	<b>164</b>
Farmacia y Bioquímica	78	6	4			<b>88</b>
Filosofía y Letras	274	30	12	1	3	<b>320</b>
Ingeniería	58	2	2	1		<b>63</b>
Medicina	217	10		2	2	<b>231</b>
Odontología	5					<b>5</b>
Psicología	156	26	14	5		<b>201</b>
Rectorado	115	1	2	2		<b>120</b>
<b>Total</b>	<b>2.260</b>	<b>196</b>	<b>140</b>	<b>24</b>	<b>20</b>	<b>2.640</b>

**Cuadro 26b** - Estudiantes de posgrado según tipo de posgrado y principal fuente de ingresos de cobertura de gastos personales por Unidad Académica**DOCTORADO**

Unidad Académica	Principal fuente de ingresos de cobertura de gastos personales					Total
	Trabajo o renta personal	Aporte familiar	Becas	Otras fuentes	No responde	
Agronomía	23	1	28		2	54
Arquitectura, Diseño y Urbanismo	37	2	6	1	1	47
Ciencias Económicas	68	3	5	3	2	81
Ciencias Exactas y Naturales	314	36	546	12	7	915
Ciencias Sociales	128	5	44			177
Ciencias Veterinarias	30	2	5			37
Derecho	212	7	6	2	2	229
Farmacia y Bioquímica	194	10	148	3	2	357
Filosofía y Letras	234	19	141	4	5	403
Ingeniería	32	2	20		5	59
Medicina	62	8	32	2	1	105
Odontología	37	4	10			51
Psicología	90	3	19	1	1	114
Rectorado						0
<b>Total</b>	<b>1.461</b>	<b>102</b>	<b>1.010</b>	<b>28</b>	<b>28</b>	<b>2.629</b>

**Cuadro 27** - Estudiantes de posgrado según realización de actividades laborales y tipo por Unidad Académica

Unidad Académica	Actividad laboral y tipo					No responde	Total
	No realiza	Sí realiza			Subtotal		
		Sólo actividad docente	Sólo actividad no docente	Ambas			
Agronomía	31	93	295	118	506	2	539
Arquitectura, Diseño y Urbanismo	53	25	289	182	496	1	550
Ciencias Económicas	91	60	1.053	376	1.489	1	1.581
Ciencias Exactas y Naturales	193	471	354	253	1.078	1	1.272
Ciencias Sociales	23	114	75	260	449		472
Ciencias Veterinarias	4	65	44	76	185	1	190
Derecho	66	34	1.137	759	1.930		1.996
Farmacia y Bioquímica	26	232	283	177	692		718
Filosofía y Letras	37	346	72	377	795	1	833
Ingeniería	19	45	197	92	334		353
Medicina	259	73	2.954	997	4.024	5	4.288
Odontología	13	21	86	89	196		209
Psicología	25	44	118	228	390		415
Rectorado	4	3	63	50	116		120
<b>Total</b>	<b>844</b>	<b>1.626</b>	<b>7.020</b>	<b>4.034</b>	<b>12.680</b>	<b>12</b>	<b>13.536</b>



**Cuadro 27a** - Estudiantes de posgrado según realización de actividades laborales y tipo por tipo de posgrado

Tipo de posgrado	Actividad laboral y tipo					No responde	Total
	No realiza	Sí realiza			Subtotal		
		Sólo actividad docente	Sólo actividad no docente	Ambas			
Carrera de Especialización	452	184	5.602	2.000	7.786	7	<b>8.245</b>
Maestría	160	345	1.083	1.049	2.477	3	<b>2.640</b>
Doctorado	230	1.097	324	977	2.398	1	<b>2.629</b>
<b>Total (1)</b>	<b>842</b>	<b>1.626</b>	<b>7.009</b>	<b>4.026</b>	<b>12.661</b>	<b>11</b>	<b>13.514</b>

Nota: (1) En este total no se incluyen 22 estudiantes que no declararon el tipo de estudio de posgrado en curso.

**Cuadro 27b** - Estudiantes de posgrado según realización de actividades laborales y tipo por Unidad Académica**CARRERA DE ESPECIALIZACIÓN**


Unidad Académica	Actividad laboral y tipo					Total
	No realiza	Sí realiza			No responde	
		Sólo actividad docente	Sólo actividad no docente	Ambas		
Agronomía	14	6	168	39	213	227
Arquitectura, Diseño y Urbanismo	35	11	257	123	391	427
Ciencias Económicas	49	7	748	136	891	940
Ciencias Exactas y Naturales	7	5	51	14	70	77
Ciencias Sociales	4	1	14	13	28	32
Ciencias Veterinarias	2	34	37	63	134	137
Derecho	50	13	1.021	519	1.553	1.603
Farmacia y Bioquímica	8	3	200	62	265	273
Filosofía y Letras	2	45	8	48	101	103
Ingeniería	13	4	148	57	209	222
Medicina	249	46	2.814	837	3.697	3.951
Odontología	13	6	79	55	140	153
Psicología	6	3	57	34	94	100
Rectorado					0	0
<b>Total</b>	<b>452</b>	<b>184</b>	<b>5.602</b>	<b>2.000</b>	<b>7.786</b>	<b>7</b>

**Cuadro 27b** - Estudiantes de posgrado según realización de actividades laborales y tipo por Unidad Académica**MAESTRÍA**

Unidad Académica	Actividad laboral y tipo					No responde	Total
	No realiza	Sí realiza			Subtotal		
		Sólo actividad docente	Sólo actividad no docente	Ambas			
Agronomía	14	53	120	66	239	1	254
Arquitectura, Diseño y Urbanismo	16	3	30	27	60		76
Ciencias Económicas	39	34	293	193	520	1	560
Ciencias Exactas y Naturales	13	35	153	78	266		279
Ciencias Sociales	15	52	54	142	248		263
Ciencias Veterinarias	2	2	6	6	14		16
Derecho	11	10	81	62	153		164
Farmacia y Bioquímica	6	10	44	28	82		88
Filosofía y Letras	14	108	38	159	305	1	320
Ingeniería	4	10	36	13	59		63
Medicina	3	4	113	111	228		231
Odontología				5	5		5
Psicología	19	21	52	109	182		201
Rectorado	4	3	63	50	116		120
<b>Total</b>	<b>160</b>	<b>345</b>	<b>1.083</b>	<b>1.049</b>	<b>2.477</b>	<b>3</b>	<b>2.640</b>

**Cuadro 27b** - Estudiantes de posgrado según realización de actividades laborales y tipo por Unidad Académica**DOCTORADO**

Unidad Académica	Actividad laboral y tipo					Total	
	No realiza	Sí realiza			No responde		
		Sólo actividad docente	Sólo actividad no docente	Ambas			Subtotal
Agronomía	2	34	6	12	52	54	
Arquitectura, Diseño y Urbanismo	2	11	2	32	45	47	
Ciencias Económicas	3	19	12	47	78	81	
Ciencias Exactas y Naturales	173	431	149	161	741	915	
Ciencias Sociales	4	61	7	105	173	177	
Ciencias Veterinarias		29	1	7	37	37	
Derecho	5	11	35	178	224	229	
Farmacia y Bioquímica	12	219	39	87	345	357	
Filosofía y Letras	21	193	25	164	382	403	
Ingeniería	1	31	6	21	58	59	
Medicina	7	23	26	49	98	105	
Odontología		15	7	29	51	51	
Psicología		20	9	85	114	114	
Rectorado					0	0	
<b>Total</b>	<b>230</b>	<b>1.097</b>	<b>324</b>	<b>977</b>	<b>2.398</b>	<b>1</b>	<b>2.629</b>



## 2.2.1

### ACTIVIDADES LABORALES DOCENTES

ESTUDIANTES DE POSGRADO



**Cuadro 28** - Estudiantes de posgrado según nivel educativo más alto en el que desempeñan actividades docentes por Unidad Académica

Unidad Académica	Nivel educativo más alto en el que desempeñan actividades docentes (1)						Total
	Inicial / primario	Medio	Superior No Universitario	Universitario de grado	Universitario de posgrado	No responde	
Agronomía		17	10	131	53		211
Arquitectura, Diseño y Urbanismo		5	6	154	42		207
Ciencias Económicas	4	18	15	308	91		436
Ciencias Exactas y Naturales		19	8	526	171		724
Ciencias Sociales	1	3	7	274	89		374
Ciencias Veterinarias		2	8	97	34		141
Derecho	3	13	12	611	149	5	793
Farmacia y Bioquímica	1	7	10	219	169	3	409
Filosofía y Letras	14	50	79	466	114		723
Ingeniería	1	6	2	108	20		137
Medicina	10	14	29	723	290	4	1.070
Odontología				90	20		110
Psicología	5	14	12	175	65	1	272
Rectorado		2	2	29	20		53
<b>Total</b>	<b>39</b>	<b>170</b>	<b>200</b>	<b>3.911</b>	<b>1.327</b>	<b>13</b>	<b>5.660</b>

Nota: (1) El registro corresponde al nivel educativo más alto en el que el estudiante ha declarado desempeñar actividades docentes.

**Cuadro 28a** - Estudiantes de posgrado según nivel educativo más alto en el que desempeñan actividades docentes por tipo de posgrado

Tipo de posgrado	Nivel educativo más alto en el que desempeñan actividades docentes (1)						Total
	Inicial / primario	Medio	Superior No Universitario	Universitario de grado	Universitario de posgrado	No responde	
Carrera de Especialización	24	87	90	1.609	367	7	<b>2.184</b>
Maestría	13	64	94	953	267	3	<b>1.394</b>
Doctorado	2	16	14	1.346	693	3	<b>2.074</b>
<b>Total (2)</b>	<b>39</b>	<b>167</b>	<b>198</b>	<b>3.908</b>	<b>1.327</b>	<b>13</b>	<b>5.652</b>

Nota: (1) El registro corresponde al nivel educativo más alto en el que el estudiante ha declarado desempeñar actividades docentes.

Nota: (2) En este total no se incluyen 8 estudiantes que no declararon el tipo de estudio de posgrado en curso.



**Cuadro 28b** - Estudiantes de posgrado según tipo de posgrado y nivel educativo más alto en el que desempeñan actividades docentes por Unidad Académica

**CARRERA DE ESPECIALIZACIÓN**

Unidad Académica	Nivel educativo más alto en el que desempeñan actividades docentes (1)						Total
	Inicial / primario	Medio	Superior No Universitario	Universitario de grado	Universitario de posgrado	No responde	
Agronomía		10	5	26	4		45
Arquitectura, Diseño y Urbanismo		5	6	103	20		134
Ciencias Económicas	3	10	11	107	12		143
Ciencias Exactas y Naturales		3	1	10	5		19
Ciencias Sociales	1			13			14
Ciencias Veterinarias		2	7	66	22		97
Derecho	3	12	10	451	55	1	532
Farmacia y Bioquímica		6	6	32	19	2	65
Filosofía y Letras	6	14	18	48	7		93
Ingeniería	1	5	2	45	8		61
Medicina	9	13	22	635	200	4	883
Odontología				54	7		61
Psicología	1	7	2	19	8		37
Rectorado							0
<b>Total</b>	<b>24</b>	<b>87</b>	<b>90</b>	<b>1.609</b>	<b>367</b>	<b>7</b>	<b>2.184</b>

Nota: (1) El registro corresponde al nivel educativo más alto en el que el estudiante ha declarado desempeñar actividades docentes.

**Cuadro 28b** - Estudiantes de posgrado según tipo de posgrado y nivel educativo más alto en el que desempeñan actividades docentes por Unidad Académica**MAESTRÍA**

Unidad Académica	Nivel educativo más alto en el que desempeñan actividades docentes (1)					Total	
	Inicial / primario	Medio	Superior No Universitario	Universitario de grado	Universitario de posgrado		No responde
Agronomía		6	5	80	28		<b>119</b>
Arquitectura, Diseño y Urbanismo				26	4		<b>30</b>
Ciencias Económicas	1	8	4	176	38		<b>227</b>
Ciencias Exactas y Naturales		8	6	74	25		<b>113</b>
Ciencias Sociales		3	6	169	16		<b>194</b>
Ciencias Veterinarias			1	4	3		<b>8</b>
Derecho		1	1	60	7	3	<b>72</b>
Farmacia y Bioquímica		1	4	21	12		<b>38</b>
Filosofía y Letras	7	28	51	144	37		<b>267</b>
Ingeniería		1		18	4		<b>23</b>
Medicina	1	1	5	48	60		<b>115</b>
Odontología				4	1		<b>5</b>
Psicología	4	5	9	100	12		<b>130</b>
Rectorado		2	2	29	20		<b>53</b>
<b>Total</b>	<b>13</b>	<b>64</b>	<b>94</b>	<b>953</b>	<b>267</b>	<b>3</b>	<b>1.394</b>

Nota: (1) El registro corresponde al nivel educativo más alto en el que el estudiante ha declarado desempeñar actividades docentes.

**Cuadro 28b** - Estudiantes de posgrado según tipo de posgrado y nivel educativo más alto en el que desempeñan actividades docentes por Unidad Académica**DOCTORADO**

Unidad Académica	Nivel educativo más alto en el que desempeñan actividades docentes (1)						Total
	Inicial / primario	Medio	Superior No Universitario	Universitario de grado	Universitario de posgrado	No responde	
Agronomía				25	21		46
Arquitectura, Diseño y Urbanismo				25	18		43
Ciencias Económicas				25	41		66
Ciencias Exactas y Naturales		8	1	442	141		592
Ciencias Sociales			1	92	73		166
Ciencias Veterinarias				27	9		36
Derecho			1	100	87	1	189
Farmacia y Bioquímica	1			166	138	1	306
Filosofía y Letras	1	6	8	272	70		357
Ingeniería				44	8		52
Medicina			2	40	30		72
Odontología				32	12		44
Psicología		2	1	56	45	1	105
Rectorado							0
<b>Total</b>	<b>2</b>	<b>16</b>	<b>14</b>	<b>1.346</b>	<b>693</b>	<b>3</b>	<b>2.074</b>

Nota: (1) El registro corresponde al nivel educativo más alto en el que el estudiante ha declarado desempeñar actividades docentes.

**Cuadro 29** - Estudiantes de posgrado que realizan actividades laborales docentes según horas semanales frente a curso en el nivel educativo más alto en el que se desempeñan por Unidad Académica

Unidad Académica	Horas semanales frente a curso				Total
	1 a 10	11 a 20	21 y más	No responde	
Agronomía	143	35	18	15	211
Arquitectura, Diseño y Urbanismo	135	49	23		207
Ciencias Económicas	324	61	33	18	436
Ciencias Exactas y Naturales	528	133	45	18	724
Ciencias Sociales	273	56	24	21	374
Ciencias Veterinarias	67	51	20	3	141
Derecho	677	63	22	31	793
Farmacia y Bioquímica	272	104	29	4	409
Filosofía y Letras	333	172	176	42	723
Ingeniería	90	25	15	7	137
Medicina	680	103	27	260	1.070
Odontología	75	28	5	2	110
Psicología	45	10	2	215	272
Rectorado	31	13	4	5	53
<b>Total</b>	<b>3.673</b>	<b>903</b>	<b>443</b>	<b>641</b>	<b>5.660</b>

**Cuadro 29a** - Estudiantes de posgrado que realizan actividades laborales docentes según horas semanales frente a curso en el nivel educativo más alto en el que se desempeñan por tipo de posgrado

Tipo de posgrado	Horas semanales frente a curso				Total
	1 a 10	11 a 20	21 y más	No responde	
Carrera de Especialización	1.501	240	134	309	<b>2.184</b>
Maestría	783	235	181	195	<b>1.394</b>
Doctorado	1.386	426	126	136	<b>2.074</b>
<b>Total (1)</b>	<b>3.670</b>	<b>901</b>	<b>441</b>	<b>640</b>	<b>5.652</b>

Nota: (1) En este total no se incluyen 8 estudiantes que no declararon el tipo de estudio de posgrado en curso.

**Cuadro 29b** - Estudiantes de posgrado que realizan actividades laborales docentes según tipo de posgrado y horas semanales frente a curso en el nivel educativo más alto en el que se desempeñan por Unidad Académica

**CARRERA DE ESPECIALIZACIÓN**

Unidad Académica	Horas semanales frente a curso				Total
	1 a 10	11 a 20	21 y más	No responde	
Agronomía	24	8	5	8	<b>45</b>
Arquitectura, Diseño y Urbanismo	97	25	12		<b>134</b>
Ciencias Económicas	115	10	10	8	<b>143</b>
Ciencias Exactas y Naturales	14	1	4		<b>19</b>
Ciencias Sociales	10		2	2	<b>14</b>
Ciencias Veterinarias	43	34	18	2	<b>97</b>
Derecho	467	33	10	22	<b>532</b>
Farmacia y Bioquímica	43	16	5	1	<b>65</b>
Filosofía y Letras	21	24	43	5	<b>93</b>
Ingeniería	43	11	4	3	<b>61</b>
Medicina	576	60	21	226	<b>883</b>
Odontología	44	16		1	<b>61</b>
Psicología	4	2		31	<b>37</b>
Rectorado					<b>0</b>
<b>Total</b>	<b>1.501</b>	<b>240</b>	<b>134</b>	<b>309</b>	<b>2.184</b>

**Cuadro 29b** - Estudiantes de posgrado que realizan actividades laborales docentes según tipo de posgrado y horas semanales frente a curso en el nivel educativo más alto en el que se desempeñan por Unidad Académica

**MAESTRÍA**

Unidad Académica	Horas semanales frente a curso				Total
	1 a 10	11 a 20	21 y más	No responde	
Agronomía	81	20	13	5	119
Arquitectura, Diseño y Urbanismo	18	10	2		30
Ciencias Económicas	168	34	19	6	227
Ciencias Exactas y Naturales	70	22	17	4	113
Ciencias Sociales	154	22	10	8	194
Ciencias Veterinarias	5	2	1		8
Derecho	62	6		4	72
Farmacología y Bioquímica	25	9	2	2	38
Filosofía y Letras	85	68	100	14	267
Ingeniería	9	4	7	3	23
Medicina	58	24	5	28	115
Odontología	5				5
Psicología	12	1	1	116	130
Rectorado	31	13	4	5	53
<b>Total</b>	<b>783</b>	<b>235</b>	<b>181</b>	<b>195</b>	<b>1.394</b>

**Cuadro 29b** - Estudiantes de posgrado que realizan actividades laborales docentes según tipo de posgrado y horas semanales frente a curso en el nivel educativo más alto en el que se desempeñan por Unidad Académica

**DOCTORADO**

Unidad Académica	Horas semanales frente a curso				Total
	1 a 10	11 a 20	21 y más	No responde	
Agronomía	38	7		1	<b>46</b>
Arquitectura, Diseño y Urbanismo	20	14	9		<b>43</b>
Ciencias Económicas	41	17	4	4	<b>66</b>
Ciencias Exactas y Naturales	444	110	24	14	<b>592</b>
Ciencias Sociales	109	34	12	11	<b>166</b>
Ciencias Veterinarias	19	15	1	1	<b>36</b>
Derecho	148	24	12	5	<b>189</b>
Farmacia y Bioquímica	204	79	22	1	<b>306</b>
Filosofía y Letras	224	78	32	23	<b>357</b>
Ingeniería	38	10	3	1	<b>52</b>
Medicina	46	19	1	6	<b>72</b>
Odontología	26	12	5	1	<b>44</b>
Psicología	29	7	1	68	<b>105</b>
Rectorado					<b>0</b>
<b>Total</b>	<b>1.386</b>	<b>426</b>	<b>126</b>	<b>136</b>	<b>2.074</b>



**Cuadro 30** - Estudiantes de posgrado que desempeñan funciones docentes en el nivel de grado en UBA según cantidad de cargos por Unidad Académica

Unidad Académica	Cantidad de cargos docentes en grado en UBA					Total
	Sólo un cargo	Más de un cargo		Subtotal	No responde	
		En la misma Unidad Académica	En más de una Unidad Académica			
Agronomía	152	2		2	3	157
Arquitectura, Diseño y Urbanismo	115	24	4	28	1	144
Ciencias Económicas	211	36	26	62	8	281
Ciencias Exactas y Naturales	514	25	17	42	3	559
Ciencias Sociales	209	53	32	85	4	298
Ciencias Veterinarias	120	6		6		126
Derecho	542	59	21	80	6	628
Farmacia y Bioquímica	310	13	11	24		334
Filosofía y Letras	306	84	65	149	15	470
Ingeniería	68	13	1	14	3	85
Medicina	665	38	3	41	41	747
Odontología	94	9	1	10	1	105
Psicología	171	27	12	39	2	212
Rectorado	25	2		2	3	30
<b>Total</b>	<b>3.502</b>	<b>391</b>	<b>193</b>	<b>584</b>	<b>90</b>	<b>4.176</b>

**Cuadro 30a** - Estudiantes de posgrado que desempeñan funciones docentes en el nivel de grado en UBA según cantidad de cargos por tipo de posgrado

Tipo de posgrado	Cantidad de cargos docentes en grado en UBA					Total
	Sólo un cargo	Más de un cargo		Subtotal	No responde	
		En la misma Unidad Académica	En más de una Unidad Académica			
Carrera de Especialización	1.329	105	25	130	55	1.514
Maestría	729	98	76	174	15	918
Doctorado	1.442	188	92	280	20	1.742
<b>Total (1)</b>	<b>3.500</b>	<b>391</b>	<b>193</b>	<b>584</b>	<b>90</b>	<b>4.174</b>

Nota: (1) En este total no se incluyen 2 estudiantes que no declararon el tipo de estudio de posgrado en curso.

**Cuadro 30b** - Estudiantes de posgrado que desempeñan funciones docentes en el nivel de grado en UBA según tipo de posgrado y cantidad de cargos por Unidad Académica

**CARRERA DE ESPECIALIZACIÓN**

Unidad Académica	Cantidad de cargos docentes en grado en UBA					Total
	Sólo un cargo	Más de un cargo			No responde	
		En la misma Unidad Académica	En más de una Unidad Académica	Subtotal		
Agronomía	14			0	2	16
Arquitectura, Diseño y Urbanismo	74	14	1	15		89
Ciencias Económicas	68	4	4	8	5	81
Ciencias Exactas y Naturales	5	2	1	3	1	9
Ciencias Sociales	9	1		1		10
Ciencias Veterinarias	81	3		3		84
Derecho	377	34	8	42	5	424
Farmacia y Bioquímica	30	2	1	3		33
Filosofía y Letras	25	6	7	13	1	39
Ingeniería	22	5	1	6	2	30
Medicina	553	30		30	37	620
Odontología	54	3		3	1	58
Psicología	17	1	2	3	1	21
Rectorado				0		0
<b>Total</b>	<b>1.329</b>	<b>105</b>	<b>25</b>	<b>130</b>	<b>55</b>	<b>1.514</b>

**Cuadro 30b** - Estudiantes de posgrado que desempeñan funciones docentes en el nivel de grado en UBA según tipo de posgrado y cantidad de cargos por Unidad Académica

**MAESTRÍA**

Unidad Académica	Cantidad de cargos docentes en grado en UBA					Total
	Sólo un cargo	Más de un cargo		Subtotal	No responde	
		En la misma Unidad Académica	En más de una Unidad Académica			
Agronomía	95			0	1	96
Arquitectura, Diseño y Urbanismo	18	2	1	3		21
Ciencias Económicas	117	19	17	36	1	154
Ciencias Exactas y Naturales	50	6	1	7		57
Ciencias Sociales	120	19	22	41	1	162
Ciencias Veterinarias	6			0		6
Derecho	46	8	3	11		57
Farmacia y Bioquímica	19	1	3	4		23
Filosofía y Letras	84	21	20	41	3	128
Ingeniería	7	2		2	1	10
Medicina	59	5	2	7	4	70
Odontología	5			0		5
Psicología	78	13	7	20	1	99
Rectorado	25	2		2	3	30
<b>Total</b>	<b>729</b>	<b>98</b>	<b>76</b>	<b>174</b>	<b>15</b>	<b>918</b>

**Cuadro 30b** - Estudiantes de posgrado que desempeñan funciones docentes en el nivel de grado en UBA según tipo de posgrado y cantidad de cargos por Unidad Académica

**DOCTORADO**

Unidad Académica	Cantidad de cargos docentes en grado en UBA					Total
	Sólo un cargo	Más de un cargo		Subtotal	No responde	
		En la misma Unidad Académica	En más de una Unidad Académica			
Agronomía	43	2		2		45
Arquitectura, Diseño y Urbanismo	23	8	2	10	1	34
Ciencias Económicas	26	13	5	18	2	46
Ciencias Exactas y Naturales	459	17	15	32	2	493
Ciencias Sociales	80	33	10	43	3	126
Ciencias Veterinarias	33	3		3		36
Derecho	119	17	10	27	1	147
Farmacología y Bioquímica	261	10	7	17		278
Filosofía y Letras	196	57	38	95	11	302
Ingeniería	38	6		6		44
Medicina	53	3	1	4		57
Odontología	35	6	1	7		42
Psicología	76	13	3	16		92
Rectorado				0		0
<b>Total</b>	<b>1.442</b>	<b>188</b>	<b>92</b>	<b>280</b>	<b>20</b>	<b>1.742</b>

**Cuadro 31** - Estudiantes de posgrado que desempeñan funciones docentes en el nivel de grado en UBA según categoría docente de mayor jerarquía y renta por Unidad Académica a la que corresponde el posgrado en curso

Unidad Académica a la que corresponde el posgrado en curso	Categoría docente de mayor jerarquía y renta (1)																				Total
	Profesor				Jefe de Trabajos Prácticos				Docente Autorizado				Auxiliar				No responde				
	Ren-tado	Ad hono-rem	No res-ponde	Sub-total	Ren-tado	Ad hono-rem	No res-ponde	Sub-total	Ren-tado	Ad hono-rem	No res-ponde	Sub-total	Ren-tado	Ad hono-rem	No res-ponde	Sub-total	Ren-tado	Ad hono-rem	No res-ponde	Sub-total	
Agronomía	12		1	13	29	3		32		5		5	50	51		101	2	1	3	6	157
Arquitectura, Diseño y Urbanismo	45	3	1	49	17	8		25		12		12	26	31		57			1	1	144
Ciencias Económicas	61	6	3	70	21	10		31		12		12	28	131		159			9	9	281
Ciencias Exactas y Naturales	19	1	2	22	133	3	4	140		12		12	319	58	3	380	1	1	3	5	559
Ciencias Sociales	47	6		53	50	11	2	63		12		12	82	81	1	164	2		4	6	298
Ciencias Veterinarias	17	2		19	46	3	2	51		12		12	29	10		39	5			5	126
Derecho	114	4	1	119	56	60	1	117		29	2	31	3	348	1	352	1	2	6	9	628
Farmacia y Bioquímica	24	1	1	26	114	7		121		2		2	121	63	1	185				0	334
Filosofía y Letras	72	4	2	78	102	8	5	115		2		2	215	34	8	257		2	16	18	470
Ingeniería	8			8	18		1	19		3		3	42	9	1	52			3	3	85
Medicina	13	4	1	18	36	77		113		42	4	46	44	446	5	495	1	27	47	75	747
Odontología	7			7	30	6		36		3	1	4	29	24		53	3		2	5	105
Psicología	45	1	1	47	34	10		44		5		5	69	43		112			4	4	212
Rectorado	6			6	4	5		9		2		2	4	5		9		1	3	4	30
<b>Total</b>	<b>490</b>	<b>32</b>	<b>13</b>	<b>535</b>	<b>690</b>	<b>211</b>	<b>15</b>	<b>916</b>	<b>0</b>	<b>153</b>	<b>7</b>	<b>160</b>	<b>1.061</b>	<b>1.334</b>	<b>20</b>	<b>2.415</b>	<b>15</b>	<b>34</b>	<b>101</b>	<b>150</b>	<b>4.176</b>

Nota: (1) El registro corresponde al cargo de mayor jerarquía declarado por el estudiante.

**Cuadro 31a** - Estudiantes de posgrado que desempeñan funciones docentes en el nivel de grado en UBA según categoría docente de mayor jerarquía y renta por tipo de posgrado en curso

Tipo de posgrado en curso	Categoría docente de mayor jerarquía y renta (1)																				Total
	Profesor				Jefe de Trabajos Prácticos				Docente Autorizado				Auxiliar				No responde				
	Rentado	Ad honorem	No responde	Sub-total	Rentado	Ad honorem	No responde	Sub-total	Rentado	Ad honorem	No responde	Sub-total	Rentado	Ad honorem	No responde	Sub-total	Rentado	Ad honorem	No responde	Sub-total	
Carrera de Especialización	70	12	2	84	121	123	1	245		86	7	93	150	846	8	1.004	3	21	64	88	<b>1.514</b>
Maestría	99	6	3	108	148	43	4	195		42		42	259	282	3	544	4	9	16	29	<b>918</b>
Doctorado	321	14	8	343	421	45	10	476		25		25	651	205	9	865	8	4	21	33	<b>1.742</b>
<b>Total (2)</b>	<b>490</b>	<b>32</b>	<b>13</b>	<b>535</b>	<b>690</b>	<b>211</b>	<b>15</b>	<b>916</b>	<b>0</b>	<b>153</b>	<b>7</b>	<b>160</b>	<b>1.060</b>	<b>1.333</b>	<b>20</b>	<b>2.413</b>	<b>15</b>	<b>34</b>	<b>101</b>	<b>150</b>	<b>4.174</b>

Nota: (1) El registro corresponde al cargo de mayor jerarquía declarado por el estudiante.

Nota: (2) En este total no se incluyen 2 estudiantes que no declararon el tipo de estudio de posgrado en curso.

**Cuadro 31b** - Estudiantes de posgrado que desempeñan funciones docentes en el nivel de grado en UBA según tipo de posgrado y categoría docente de mayor jerarquía y renta por Unidad Académica a la que corresponde el posgrado en curso**CARRERA DE ESPECIALIZACIÓN**

Unidad Académica a la que corresponde el posgrado en curso	Categoría docente de mayor jerarquía y renta (1)																				Total
	Profesor				Jefe de Trabajos Prácticos				Docente Autorizado				Auxiliar				No responde				
	Rentado	Ad honorem	No responde	Sub-total	Rentado	Ad honorem	No responde	Sub-total	Rentado	Ad honorem	No responde	Sub-total	Rentado	Ad honorem	No responde	Sub-total	Rentado	Ad honorem	No responde	Sub-total	
Agronomía				0				0	2			2	8	4	12			2	2	16	
Arquitectura, Diseño y Urbanismo	18	2	1	21	10	4		14	9			9	18	27	45					0	89
Ciencias Económicas	6	1		7	2	3		5	1			1	3	59	62				6	6	81
Ciencias Exactas y Naturales	1			1	2			2				0	4	1	5				1	1	9
Ciencias Sociales	1			1		1		1				0	2	6	8					0	10
Ciencias Veterinarias	12	2		14	30	2		32	11			11	16	9	25	2				2	84
Derecho	24	2		26	29	44	1	74	24	2		26	2	289	1	292		1	5	6	424
Farmacia y Bioquímica		1		1	8	5		13				0	7	12	19					0	33
Filosofía y Letras	2			2	6			6	1			1	24	2	28				2	2	39
Ingeniería				0	6			6	1			1	13	8	21				2	2	30
Medicina	2	4	1	7	14	59		73	34	4		38	29	404	5	438	1	20	43	64	620
Odontología	1			1	12	3		15	1	1		2	17	21	38				2	2	58
Psicología	3			3	2	2		4	2			2	7	4	11				1	1	21
Rectorado				0				0				0			0					0	0
<b>Total</b>	<b>70</b>	<b>12</b>	<b>2</b>	<b>84</b>	<b>121</b>	<b>123</b>	<b>1</b>	<b>245</b>	<b>0</b>	<b>86</b>	<b>7</b>	<b>93</b>	<b>150</b>	<b>846</b>	<b>8</b>	<b>1.004</b>	<b>3</b>	<b>21</b>	<b>64</b>	<b>88</b>	<b>1.514</b>

Nota: (1) El registro corresponde al cargo de mayor jerarquía declarado por el estudiante.



**Cuadro 31b** - Estudiantes de posgrado que desempeñan funciones docentes en el nivel de grado en UBA según tipo de posgrado y categoría docente de mayor jerarquía y renta por Unidad Académica a la que corresponde el posgrado en curso

**MAESTRÍA**

Unidad Académica a la que corresponde el posgrado en curso	Categoría docente de mayor jerarquía y renta (1)																			Total	
	Profesor				Jefe de Trabajos Prácticos				Docente Autorizado				Auxiliar				No responde				
	Rentado	Ad honorem	No responde	Sub-total	Rentado	Ad honorem	No responde	Sub-total	Rentado	Ad honorem	No responde	Sub-total	Rentado	Ad honorem	No responde	Sub-total	Rentado	Ad honorem	No responde		Sub-total
Agronomía	8		1	9	21	3		24		3		3	27	29		56	2	1	1	4	<b>96</b>
Arquitectura, Diseño y Urbanismo	2			2	2	3		5		3		3	7	4		11				0	<b>21</b>
Ciencias Económicas	29	4	1	34	15	4		19		10		10	22	68		90			1	1	<b>154</b>
Ciencias Exactas y Naturales	2			2	15	2	1	18		3		3	23	10		33		1		1	<b>57</b>
Ciencias Sociales	2	1		3	19	5	2	26		10		10	57	62	1	120	2		1	3	<b>162</b>
Ciencias Veterinarias	1			1	3			3				0	2		2					0	<b>6</b>
Derecho	8	1		9	8	2		10		2		2		35		35		1		1	<b>57</b>
Farmacia y Bioquímica	9		1	10	5			5				0	4	4		8				0	<b>23</b>
Filosofía y Letras	15			15	28	5		33		1		1	63	10	2	75		1	3	4	<b>128</b>
Ingeniería	2			2	2		1	3		1		1	3		3				1	1	<b>10</b>
Medicina	9			9	10	11		21		5		5	3	24		27		4	4	8	<b>70</b>
Odontología				0	1			1				0	4		4					0	<b>5</b>
Psicología	6			6	15	3		18		2		2	40	31		71			2	2	<b>99</b>
Rectorado	6			6	4	5		9		2		2	4	5		9		1	3	4	<b>30</b>
<b>Total</b>	<b>99</b>	<b>6</b>	<b>3</b>	<b>108</b>	<b>148</b>	<b>43</b>	<b>4</b>	<b>195</b>	<b>0</b>	<b>42</b>	<b>0</b>	<b>42</b>	<b>259</b>	<b>282</b>	<b>3</b>	<b>544</b>	<b>4</b>	<b>9</b>	<b>16</b>	<b>29</b>	<b>918</b>

Nota: (1) El registro corresponde al cargo de mayor jerarquía declarado por el estudiante.

**Cuadro 31b** - Estudiantes de posgrado que desempeñan funciones docentes en el nivel de grado en UBA según tipo de posgrado y categoría docente de mayor jerarquía y renta por Unidad Académica a la que corresponde el posgrado en curso**DOCTORADO**

Unidad Académica a la que corresponde el posgrado en curso	Categoría docente de mayor jerarquía y renta (1)																				Total
	Profesor				Jefe de Trabajos Prácticos				Docente Autorizado				Auxiliar				No responde				
	Rentado	Ad honorem	No responde	Sub-total	Rentado	Ad honorem	No responde	Sub-total	Rentado	Ad honorem	No responde	Sub-total	Rentado	Ad honorem	No responde	Sub-total	Rentado	Ad honorem	No responde	Sub-total	
Agronomía	4			4	8			8				0	15	18		33				0	45
Arquitectura, Diseño y Urbanismo	25	1		26	5	1		6				0	1		1			1		1	34
Ciencias Económicas	26	1	2	29	4	3		7		1		1	3	4		7			2	2	46
Ciencias Exactas y Naturales	16	1	2	19	116	1	3	120		9		9	292	47	3	342	1		2	3	493
Ciencias Sociales	44	5		49	31	5		36		2		2	23	13		36			3	3	126
Ciencias Veterinarias	4			4	13	1	2	16		1		1	11	1		12	3			3	36
Derecho	82	1	1	84	19	14		33		3		3	1	24		25	1		1	2	147
Farmacia y Bioquímica	15			15	101	2		103		2		2	110	47	1	158				0	278
Filosofía y Letras	55	4	2	61	68	3	5	76				0	128	21	4	153		1	11	12	302
Ingeniería	6			6	10			10		1		1	25	1	1	27				0	44
Medicina	2			2	12	7		19		3		3	12	18		30		3		3	57
Odontología	6			6	17	3		20		2		2	8	3		11	3			3	42
Psicología	36	1	1	38	17	5		22		1		1	22	8		30			1	1	92
Rectorado				0				0				0				0				0	0
<b>Total</b>	<b>321</b>	<b>14</b>	<b>8</b>	<b>343</b>	<b>421</b>	<b>45</b>	<b>10</b>	<b>476</b>	<b>0</b>	<b>25</b>	<b>0</b>	<b>25</b>	<b>651</b>	<b>205</b>	<b>9</b>	<b>865</b>	<b>8</b>	<b>4</b>	<b>21</b>	<b>33</b>	<b>1.742</b>

Nota: (1) El registro corresponde al cargo de mayor jerarquía declarado por el estudiante.

**Cuadro 32** - Estudiantes de posgrado que desempeñan funciones docentes en el nivel de posgrado en UBA según número de actividades por Unidad Académica

Unidad Académica	Número de actividades docentes en posgrado en la UBA				Total
	Sólo una	Más de una en el mismo posgrado	Más de una en distintos posgrados	No responde	
Agronomía	35		9	4	<b>48</b>
Arquitectura, Diseño y Urbanismo	22		2	5	<b>29</b>
Ciencias Económicas	36	1	8	4	<b>49</b>
Ciencias Exactas y Naturales	106		14	18	<b>138</b>
Ciencias Sociales	24		4	10	<b>38</b>
Ciencias Veterinarias	24		5	1	<b>30</b>
Derecho	81	3	6	11	<b>101</b>
Farmacía y Bioquímica	119		17	4	<b>140</b>
Filosofía y Letras	42	1	9	12	<b>64</b>
Ingeniería	9		1	2	<b>12</b>
Medicina	130	4	7	39	<b>180</b>
Odontología	8			3	<b>11</b>
Psicología	20		4	27	<b>51</b>
Rectorado	10			1	<b>11</b>
<b>Total</b>	<b>666</b>	<b>9</b>	<b>86</b>	<b>141</b>	<b>902</b>

**Cuadro 32a** - Estudiantes de posgrado que desempeñan funciones docentes en el nivel de posgrado en UBA según número de actividades por tipo de posgrado en curso

Tipo de posgrado en curso	Número de actividades docentes en posgrado en la UBA				Total
	Sólo una	Más de una en el mismo posgrado	Más de una en distintos posgrados	No responde	
Carrera de Especialización	165	5	13	42	<b>225</b>
Maestría	114	3	12	27	<b>156</b>
Doctorado	387	1	61	72	<b>521</b>
<b>Total</b>	<b>666</b>	<b>9</b>	<b>86</b>	<b>141</b>	<b>902</b>

**Cuadro 32b** - Estudiantes de posgrado que desempeñan funciones docentes en el nivel de posgrado en UBA según tipo de posgrado en curso y número de actividades por Unidad Académica

**CARRERA DE ESPECIALIZACIÓN**

Unidad Académica	Número de actividades docentes en posgrado en la UBA				Total
	Sólo una	Más de una en el mismo posgrado	Más de una en distintos posgrados	No responde	
Agronomía	1			1	2
Arquitectura, Diseño y Urbanismo	11		1		12
Ciencias Económicas	2		2		4
Ciencias Exactas y Naturales	2		1		3
Ciencias Sociales					0
Ciencias Veterinarias	17		2	1	20
Derecho	30	2	1	5	38
Farmacia y Bioquímica	7		3		10
Filosofía y Letras	1	1		1	3
Ingeniería	7			1	8
Medicina	83	2	3	27	115
Odontología	3			3	6
Psicología	1			3	4
Rectorado					0
<b>Total</b>	<b>165</b>	<b>5</b>	<b>13</b>	<b>42</b>	<b>225</b>

**Cuadro 32b** - Estudiantes de posgrado que desempeñan funciones docentes en el nivel de posgrado en UBA según tipo de posgrado en curso y número de actividades por Unidad Académica**MAESTRÍA**

Unidad Académica	Número de actividades docentes en posgrado en la UBA				Total
	Sólo una	Más de una en el mismo posgrado	Más de una en distintos posgrados	No responde	
Agronomía	20		5	2	27
Arquitectura, Diseño y Urbanismo	2			1	3
Ciencias Económicas	14		2		16
Ciencias Exactas y Naturales	9			5	14
Ciencias Sociales	4			2	6
Ciencias Veterinarias	2				2
Derecho	3	1		1	5
Farmacia y Bioquímica	5		1		6
Filosofía y Letras	11		1	4	16
Ingeniería				1	1
Medicina	28	2	2	8	40
Odontología	1				1
Psicología	5		1	2	8
Rectorado	10			1	11
<b>Total</b>	<b>114</b>	<b>3</b>	<b>12</b>	<b>27</b>	<b>156</b>


**Cuadro 32b** - Estudiantes de posgrado que desempeñan funciones docentes en el nivel de posgrado en UBA según tipo de posgrado en curso y número de actividades por Unidad Académica

**DOCTORADO**

Unidad Académica	Número de actividades docentes en posgrado en la UBA				Total
	Sólo una	Más de una en el mismo posgrado	Más de una en distintos posgrados	No responde	
Agronomía	14		4	1	19
Arquitectura, Diseño y Urbanismo	9		1	4	14
Ciencias Económicas	20	1	4	4	29
Ciencias Exactas y Naturales	95		13	13	121
Ciencias Sociales	20		4	8	32
Ciencias Veterinarias	5		3		8
Derecho	48		5	5	58
Farmacia y Bioquímica	107		13	4	124
Filosofía y Letras	30		8	7	45
Ingeniería	2		1		3
Medicina	19		2	4	25
Odontología	4				4
Psicología	14		3	22	39
Rectorado					0
<b>Total</b>	<b>387</b>	<b>1</b>	<b>61</b>	<b>72</b>	<b>521</b>







## 2.2.J

ACTIVIDADES  
LABORALES  
NO DOCENTES

ESTUDIANTES DE POSGRADO



**Cuadro 33** - Estudiantes de posgrado según situación laboral actual en actividades no docentes por Unidad Académica

Unidad Académica	Situación laboral actual en actividades no docentes				Total
	Trabaja	No trabaja pero busca	No trabaja y no busca	No responde	
Agronomía	413	27	59	40	539
Arquitectura, Diseño y Urbanismo	471	52	27		550
Ciencias Económicas	1.429	89	58	5	1.581
Ciencias Exactas y Naturales	607	45	604	16	1.272
Ciencias Sociales	335	35	76	26	472
Ciencias Veterinarias	120	8	62		190
Derecho	1.896	54	40	6	1.996
Farmacia y Bioquímica	460	12	245	1	718
Filosofía y Letras	449	33	137	214	833
Ingeniería	289	20	27	17	353
Medicina	3.951	73	231	33	4.288
Odontología	175	4	29	1	209
Psicología	346	20	44	5	415
Rectorado	113	3	3	1	120
<b>Total</b>	<b>11.054</b>	<b>475</b>	<b>1.642</b>	<b>365</b>	<b>13.536</b>

**Cuadro 33a** - Estudiantes de posgrado según situación laboral actual en actividades no docentes por tipo de posgrado

Tipo de posgrado	Situación laboral actual en actividades no docentes				Total
	Trabaja	No trabaja pero busca	No trabaja y no busca	No responde	
Carrera de Especialización	7.602	248	316	79	<b>8.245</b>
Maestría	2.132	155	220	133	<b>2.640</b>
Doctorado	1.301	71	1.105	152	<b>2.629</b>
<b>Total (1)</b>	<b>11.035</b>	<b>474</b>	<b>1.641</b>	<b>364</b>	<b>13.514</b>

Nota: (1) En este total no se incluyen 22 estudiantes que no declararon el tipo de estudio de posgrado en curso.

**Cuadro 33b** - Estudiantes de posgrado según tipo de posgrado y situación laboral actual en actividades no docentes por Unidad Académica**CARRERA DE ESPECIALIZACIÓN**

Unidad Académica	Situación laboral actual en actividades no docentes				Total
	Trabaja	No trabaja pero busca	No trabaja y no busca	No responde	
Agronomía	207	11	6	3	227
Arquitectura, Diseño y Urbanismo	380	39	8		427
Ciencias Económicas	884	45	9	2	940
Ciencias Exactas y Naturales	65	6	5	1	77
Ciencias Sociales	27	2	3		32
Ciencias Veterinarias	100	3	34		137
Derecho	1.540	44	16	3	1.603
Farmacia y Bioquímica	262	4	7		273
Filosofía y Letras	56	3	8	36	103
Ingeniería	205	12	3	2	222
Medicina	3.651	72	198	30	3.951
Odontología	134	4	14	1	153
Psicología	91	3	5	1	100
Rectorado					0
<b>Total</b>	<b>7.602</b>	<b>248</b>	<b>316</b>	<b>79</b>	<b>8.245</b>

**Cuadro 33b** - Estudiantes de posgrado según tipo de posgrado y situación laboral actual en actividades no docentes por Unidad Académica**MAESTRÍA**

Unidad Académica	Situación laboral actual en actividades no docentes				Total
	Trabaja	No trabaja pero busca	No trabaja y no busca	No responde	
Agronomía	186	14	30	24	254
Arquitectura, Diseño y Urbanismo	57	13	6		76
Ciencias Económicas	486	38	34	2	560
Ciencias Exactas y Naturales	231	8	37	3	279
Ciencias Sociales	196	27	31	9	263
Ciencias Veterinarias	12	4			16
Derecho	143	7	12	2	164
Farmacia y Bioquímica	72	4	12		88
Filosofía y Letras	197	17	27	79	320
Ingeniería	49	4	1	9	63
Medicina	224	1	4	2	231
Odontología	5				5
Psicología	161	15	23	2	201
Rectorado	113	3	3	1	120
<b>Total</b>	<b>2.132</b>	<b>155</b>	<b>220</b>	<b>133</b>	<b>2.640</b>

**Cuadro 33b** - Estudiantes de posgrado según tipo de posgrado y situación laboral actual en actividades no docentes por Unidad Académica**DOCTORADO**

Unidad Académica	Situación laboral actual en actividades no docentes				Total
	Trabaja	No trabaja pero busca	No trabaja y no busca	No responde	
Agronomía	18	1	23	12	54
Arquitectura, Diseño y Urbanismo	34		13		47
Ciencias Económicas	59	6	15	1	81
Ciencias Exactas y Naturales	310	31	562	12	915
Ciencias Sociales	112	6	42	17	177
Ciencias Veterinarias	8	1	28		37
Derecho	213	3	12	1	229
Farmacia y Bioquímica	126	4	226	1	357
Filosofía y Letras	189	13	102	99	403
Ingeniería	27	4	22	6	59
Medicina	75		29	1	105
Odontología	36		15		51
Psicología	94	2	16	2	114
Rectorado					0
<b>Total</b>	<b>1.301</b>	<b>71</b>	<b>1.105</b>	<b>152</b>	<b>2.629</b>

**Cuadro 34** - Estudiantes de posgrado que no trabajan pero buscan trabajo según tiempo de búsqueda de trabajo por Unidad Académica

Unidad Académica	Tiempo de búsqueda de trabajo				Total
	Menos de tres meses	Entre tres y seis meses	Más de seis meses	No responde	
Agronomía	7	9	10	1	27
Arquitectura, Diseño y Urbanismo	18	13	21		52
Ciencias Económicas	24	19	45	1	89
Ciencias Exactas y Naturales	17	11	16	1	45
Ciencias Sociales	13	6	15	1	35
Ciencias Veterinarias	2	2	4		8
Derecho	14	14	26		54
Farmacia y Bioquímica	2	4	6		12
Filosofía y Letras	3	7	19	4	33
Ingeniería	6	5	7	2	20
Medicina	28	17	22	6	73
Odontología		2	2		4
Psicología	8	4	5	3	20
Rectorado	1		2		3
<b>Total</b>	<b>143</b>	<b>113</b>	<b>200</b>	<b>19</b>	<b>475</b>



**Cuadro 34a** - Estudiantes de posgrado que no trabajan pero buscan trabajo según tiempo de búsqueda de trabajo por tipo de posgrado

Tipo de posgrado	Tiempo de búsqueda de trabajo				Total
	Menos de tres meses	Entre tres y seis meses	Más de seis meses	No responde	
Carrera de Especialización	78	60	102	8	248
Maestría	44	40	66	5	155
Doctorado	21	13	32	5	71
<b>Total (1)</b>	<b>143</b>	<b>113</b>	<b>200</b>	<b>18</b>	<b>474</b>

Nota: (1) En este total no se incluye 1 estudiante que no declaró el tipo de posgrado en curso.

**Cuadro 34b** - Estudiantes de posgrado que no trabajan pero buscan trabajo según tipo de posgrado y tiempo de búsqueda de trabajo por Unidad Académica

**CARRERA DE ESPECIALIZACIÓN**

Unidad Académica	Tiempo de búsqueda de trabajo				Total
	Menos de tres meses	Entre tres y seis meses	Más de seis meses	No responde	
Agronomía	3	4	4		11
Arquitectura, Diseño y Urbanismo	13	9	17		39
Ciencias Económicas	17	12	16		45
Ciencias Exactas y Naturales	2		4		6
Ciencias Sociales			2		2
Ciencias Veterinarias		1	2		3
Derecho	10	10	24		44
Farmacia y Bioquímica	1	1	2		4
Filosofía y Letras			2	1	3
Ingeniería	5	3	4		12
Medicina	27	17	22	6	72
Odontología		2	2		4
Psicología		1	1	1	3
Rectorado					0
<b>Total</b>	<b>78</b>	<b>60</b>	<b>102</b>	<b>8</b>	<b>248</b>

**Cuadro 34b** - Estudiantes de posgrado que no trabajan pero buscan trabajo según tipo de posgrado y tiempo de búsqueda de trabajo por Unidad Académica

**MAESTRÍA**

Unidad Académica	Tiempo de búsqueda de trabajo				Total
	Menos de tres meses	Entre tres y seis meses	Más de seis meses	No responde	
Agronomía	3	5	6		14
Arquitectura, Diseño y Urbanismo	5	4	4		13
Ciencias Económicas	7	7	23	1	38
Ciencias Exactas y Naturales	2	3	3		8
Ciencias Sociales	10	5	11	1	27
Ciencias Veterinarias	2	1	1		4
Derecho	3	4			7
Farmacología y Bioquímica		1	3		4
Filosofía y Letras	3	5	7	2	17
Ingeniería		2	2		4
Medicina	1				1
Odontología					0
Psicología	7	3	4	1	15
Rectorado	1		2		3
<b>Total</b>	<b>44</b>	<b>40</b>	<b>66</b>	<b>5</b>	<b>155</b>

**Cuadro 34b** - Estudiantes de posgrado que no trabajan pero buscan trabajo según tipo de posgrado y tiempo de búsqueda de trabajo por Unidad Académica**DOCTORADO**

Unidad Académica	Tiempo de búsqueda de trabajo				Total
	Menos de tres meses	Entre tres y seis meses	Más de seis meses	No responde	
Agronomía	1				1
Arquitectura, Diseño y Urbanismo					0
Ciencias Económicas			6		6
Ciencias Exactas y Naturales	13	8	9	1	31
Ciencias Sociales	3	1	2		6
Ciencias Veterinarias			1		1
Derecho	1		2		3
Farmacia y Bioquímica	1	2	1		4
Filosofía y Letras		2	10	1	13
Ingeniería	1		1	2	4
Medicina					0
Odontología					0
Psicología	1			1	2
Rectorado					0
<b>Total</b>	<b>21</b>	<b>13</b>	<b>32</b>	<b>5</b>	<b>71</b>

**Cuadro 35** - Estudiantes de posgrado que desarrollan actividades laborales no docentes según sector en el que desarrollan las actividades por Unidad Académica

Unidad Académica	Sector en el que se desarrollan las actividades laborales no docentes								Total
	Sector Público						Sector Privado	No responde	
	UBA	Nacional	Provincial	Ciudad Autónoma de Buenos Aires	Municipal	Subtotal			
Agronomía	25	122	5	2	4	158	245	10	<b>413</b>
Arquitectura, Diseño y Urbanismo	18	52	20	38	28	156	309	6	<b>471</b>
Ciencias Económicas	33	309	42	97	17	498	917	14	<b>1.429</b>
Ciencias Exactas y Naturales	119	158	23	25	12	337	260	10	<b>607</b>
Ciencias Sociales	52	107	9	34	8	210	118	7	<b>335</b>
Ciencias Veterinarias	9	24	3	3	4	43	73	4	<b>120</b>
Derecho	38	530	311	121	19	1.019	870	7	<b>1.896</b>
Farmacia y Bioquímica	54	97	24	46	18	239	218	3	<b>460</b>
Filosofía y Letras	56	92	15	36	7	206	174	69	<b>449</b>
Ingeniería	10	48	7	14	8	87	194	8	<b>289</b>
Medicina	215	487	283	588	521	2.094	1.753	104	<b>3.951</b>
Odontología	10	8	2	4	6	30	140	5	<b>175</b>
Psicología	33	39	18	28	20	138	199	9	<b>346</b>
Rectorado	5	26	14	26	10	81	30	2	<b>113</b>
<b>Total</b>	<b>677</b>	<b>2.099</b>	<b>776</b>	<b>1.062</b>	<b>682</b>	<b>5.296</b>	<b>5.500</b>	<b>258</b>	<b>11.054</b>

**Cuadro 35a** - Estudiantes de posgrado que desarrollan actividades laborales no docentes según sector en el que desarrollan las actividades por tipo de posgrado

Tipo de posgrado	Sector en el que se desarrollan las actividades laborales no docentes								Total
	Sector Público						Sector Privado	No responde	
	UBA	Nacional	Provincial	Ciudad Autónoma de Buenos Aires	Municipal	Subtotal			
Carrera de Especialización	283	1.188	646	803	588	3.508	3.937	157	<b>7.602</b>
Maestría	131	521	93	198	74	1.017	1.049	66	<b>2.132</b>
Doctorado	263	387	36	58	20	764	505	32	<b>1.301</b>
<b>Total (1)</b>	<b>677</b>	<b>2.096</b>	<b>775</b>	<b>1.059</b>	<b>682</b>	<b>5.289</b>	<b>5.491</b>	<b>255</b>	<b>11.035</b>

Nota: (1) En este total no se incluyen 19 estudiantes que no declararon el tipo de estudio de posgrado en curso.

**Cuadro 35b** - Estudiantes de posgrado que desarrollan actividades laborales no docentes según tipo de posgrado y sector en el que desarrollan las actividades por Unidad Académica**CARRERA DE ESPECIALIZACIÓN**

Unidad Académica	Sector en el que se desarrollan las actividades laborales no docentes								Total
	Sector Público						Sector Privado	No responde	
	UBA	Nacional	Provincial	Ciudad Autónoma de Buenos Aires	Municipal	Subtotal			
Agronomía	7	48	4		2	61	140	6	207
Arquitectura, Diseño y Urbanismo	11	42	15	32	26	126	249	5	380
Ciencias Económicas	10	144	29	56	9	248	628	8	884
Ciencias Exactas y Naturales	1	11	3	1	1	17	46	2	65
Ciencias Sociales	3	7	1	7		18	9		27
Ciencias Veterinarias	6	18	3	3	3	33	63	4	100
Derecho	27	404	288	93	18	830	703	7	1.540
Farmacía y Bioquímica	9	26	19	34	14	102	158	2	262
Filosofía y Letras	4	2	3	7	2	18	25	13	56
Ingeniería	5	33	4	13	8	63	137	5	205
Medicina	189	435	267	545	490	1.926	1.628	97	3.651
Odontología	6	3	1	2	5	17	112	5	134
Psicología	5	15	9	10	10	49	39	3	91
Rectorado						0			0
<b>Total</b>	<b>283</b>	<b>1.188</b>	<b>646</b>	<b>803</b>	<b>588</b>	<b>3.508</b>	<b>3.937</b>	<b>157</b>	<b>7.602</b>

**Cuadro 35b** - Estudiantes de posgrado que desarrollan actividades laborales no docentes según tipo de posgrado y sector en el que desarrollan las actividades por Unidad Académica**MAESTRÍA**

Unidad Académica	Sector en el que se desarrollan las actividades laborales no docentes								Total
	Sector Público						Sector Privado	No responde	
	UBA	Nacional	Provincial	Ciudad Autónoma de Buenos Aires	Municipal	Subtotal			
Agronomía	15	62	1	2	2	82	100	4	<b>186</b>
Arquitectura, Diseño y Urbanismo	2	5	4	5	2	18	38	1	<b>57</b>
Ciencias Económicas	18	148	11	40	6	223	258	5	<b>486</b>
Ciencias Exactas y Naturales	9	39	15	17	10	90	133	8	<b>231</b>
Ciencias Sociales	24	57	6	23	6	116	78	2	<b>196</b>
Ciencias Veterinarias	2	5			1	8	4		<b>12</b>
Derecho	4	47	8	13	1	73	70		<b>143</b>
Farmacia y Bioquímica	7	36	3	2	1	49	23		<b>72</b>
Filosofía y Letras	15	37	8	20	1	81	83	33	<b>197</b>
Ingeniería		7	3			10	38	1	<b>49</b>
Medicina	13	34	13	37	27	124	94	6	<b>224</b>
Odontología						0	5		<b>5</b>
Psicología	17	18	7	13	7	62	95	4	<b>161</b>
Rectorado	5	26	14	26	10	81	30	2	<b>113</b>
<b>Total</b>	<b>131</b>	<b>521</b>	<b>93</b>	<b>198</b>	<b>74</b>	<b>1.017</b>	<b>1.049</b>	<b>66</b>	<b>2.132</b>



**Cuadro 35b** - Estudiantes de posgrado que desarrollan actividades laborales no docentes según tipo de posgrado y sector en el que desarrollan las actividades por Unidad Académica**DOCTORADO**

Unidad Académica	Sector en el que se desarrollan las actividades laborales no docentes								Total
	Sector Público						Sector Privado	No responde	
	UBA	Nacional	Provincial	Ciudad Autónoma de Buenos Aires	Municipal	Subtotal			
Agronomía	3	11				14	4		18
Arquitectura, Diseño y Urbanismo	5	5	1	1		12	22		34
Ciencias Económicas	5	17	2	1	2	27	31	1	59
Ciencias Exactas y Naturales	109	108	5	7	1	230	80		310
Ciencias Sociales	25	43	2	4	2	76	31	5	112
Ciencias Veterinarias	1	1				2	6		8
Derecho	7	79	15	15		116	97		213
Farmacología y Bioquímica	38	35	2	10	3	88	37	1	126
Filosofía y Letras	37	52	3	8	4	104	64	21	189
Ingeniería	5	7				12	14	1	27
Medicina	13	18	3	5	4	43	31	1	75
Odontología	4	5	1	2	1	13	23		36
Psicología	11	6	2	5	3	27	65	2	94
Rectorado						0	0		0
<b>Total</b>	<b>263</b>	<b>387</b>	<b>36</b>	<b>58</b>	<b>20</b>	<b>764</b>	<b>505</b>	<b>32</b>	<b>1.301</b>

**Cuadro 36** - Estudiantes de posgrado que desarrollan actividades laborales no docentes según nivel de calificación de la actividad y modalidad de contratación por Unidad Académica

Unidad Académica	Nivel de calificación de la actividad y modalidad de contratación												Total
	Profesional				No Profesional				No responde				
	Relación de dependencia	Autónomo	No responde	Subtotal	Relación de dependencia	Autónomo	No responde	Subtotal	Relación de dependencia	Autónomo	No responde	Subtotal	
Agronomía	163	211	6	380	20	12		32	1			1	<b>413</b>
Arquitectura, Diseño y Urbanismo	172	275		447	15	8		23		1		1	<b>471</b>
Ciencias Económicas	876	425	8	1.309	89	21	2	112	5	1	2	8	<b>1.429</b>
Ciencias Exactas y Naturales	389	172	7	568	17	22		39				0	<b>607</b>
Ciencias Sociales	155	145	3	303	16	14		30		1	1	2	<b>335</b>
Ciencias Veterinarias	50	67		117	1	2		3				0	<b>120</b>
Derecho	1.066	702	11	1.779	94	16	1	111	5		1	6	<b>1.896</b>
Farmacia y Bioquímica	339	105	2	446	7	5		12	1	1		2	<b>460</b>
Filosofía y Letras	172	172	49	393	21	12	1	34	5	6	11	22	<b>449</b>
Ingeniería	191	82	1	274	8	4		12	1		2	3	<b>289</b>
Medicina	2.415	1.455	52	3.922	7	7		14	9	4	2	15	<b>3.951</b>
Odontología	44	130		174	1			1				0	<b>175</b>
Psicología	122	204	1	327	11	4	1	16	1		2	3	<b>346</b>
Rectorado	67	41	2	110	1	2		3				0	<b>113</b>
<b>Total</b>	<b>6.221</b>	<b>4.186</b>	<b>142</b>	<b>10.549</b>	<b>308</b>	<b>129</b>	<b>5</b>	<b>442</b>	<b>28</b>	<b>14</b>	<b>21</b>	<b>63</b>	<b>11.054</b>

**Cuadro 36a** - Estudiantes de posgrado que desarrollan actividades laborales no docentes según nivel de calificación de la actividad y modalidad de contratación por tipo de posgrado

Tipo de posgrado	Nivel de calificación de la actividad y modalidad de contratación												Total
	Profesional				No Profesional				No responde				
	Relación de dependencia	Autónomo	No responde	Subtotal	Relación de dependencia	Autónomo	No responde	Subtotal	Relación de dependencia	Autónomo	No responde	Subtotal	
Carrera de Especialización	4.419	2.818	81	7.318	196	60	1	257	17	6	4	27	<b>7.602</b>
Maestría	1.082	864	35	1.981	80	45	4	129	6	5	11	22	<b>2.132</b>
Doctorado	712	498	22	1.232	32	24		56	4	3	6	13	<b>1.301</b>
<b>Total (1)</b>	<b>6.213</b>	<b>4.180</b>	<b>138</b>	<b>10.531</b>	<b>308</b>	<b>129</b>	<b>5</b>	<b>442</b>	<b>27</b>	<b>14</b>	<b>21</b>	<b>62</b>	<b>11.035</b>

Nota: (1) En este total no se incluyen 19 estudiantes que no declararon el tipo de estudio de posgrado en curso.

**Cuadro 36b** - Estudiantes de posgrado que desarrollan actividades laborales no docentes según tipo de posgrado, nivel de calificación de la actividad y modalidad de contratación por Unidad Académica**CARRERA DE ESPECIALIZACIÓN**

Unidad Académica	Nivel de calificación de la actividad y modalidad de contratación												Total
	Profesional				No Profesional				No responde				
	Relación de dependencia	Autónomo	No responde	Subtotal	Relación de dependencia	Autónomo	No responde	Subtotal	Relación de dependencia	Autónomo	No responde	Subtotal	
Agronomía	70	117	4	191	9	6		15	1			1	207
Arquitectura, Diseño y Urbanismo	151	209		360	13	6		19		1		1	380
Ciencias Económicas	576	221	7	804	64	14		78	2			2	884
Ciencias Exactas y Naturales	40	20	1	61	1	3		4				0	65
Ciencias Sociales	14	9		23	2	2		4				0	27
Ciencias Veterinarias	40	58		98	1	1		2				0	100
Derecho	879	545	11	1.435	84	14	1	99	5		1	6	1.540
Farmacia y Bioquímica	197	60		257	3	1		4		1		1	262
Filosofía y Letras	21	22	9	52	2	1		3			1	1	56
Ingeniería	131	63		194	6	4		10	1			1	205
Medicina	2.233	1.341	49	3.623	7	7		14	8	4	2	14	3.651
Odontología	30	103		133	1			1				0	134
Psicología	37	50		87	3	1		4				0	91
Rectorado				0				0				0	0
<b>Total</b>	<b>4.419</b>	<b>2.818</b>	<b>81</b>	<b>7.318</b>	<b>196</b>	<b>60</b>	<b>1</b>	<b>257</b>	<b>17</b>	<b>6</b>	<b>4</b>	<b>27</b>	<b>7.602</b>

**Cuadro 36b** - Estudiantes de posgrado que desarrollan actividades laborales no docentes según tipo de posgrado, nivel de calificación de la actividad y modalidad de contratación por Unidad Académica

**MAESTRÍA**

Unidad Académica	Nivel de calificación de la actividad y modalidad de contratación												Total
	Profesional				No Profesional				No responde				
	Relación de dependencia	Autónomo	No responde	Subtotal	Relación de dependencia	Autónomo	No responde	Subtotal	Relación de dependencia	Autónomo	No responde	Subtotal	
Agronomía	84	84	2	170	11	5		16				0	186
Arquitectura, Diseño y Urbanismo	16	38		54	1	2		3				0	57
Ciencias Económicas	278	167	1	446	25	7	2	34	3	1	2	6	486
Ciencias Exactas y Naturales	135	83	4	222	3	6		9				0	231
Ciencias Sociales	82	90		172	12	11		23		1		1	196
Ciencias Veterinarias	6	5		11		1		1				0	12
Derecho	73	61		134	8	1		9				0	143
Farmacia y Bioquímica	45	22	1	68	2	2		4				0	72
Filosofía y Letras	60	90	22	172	8	5	1	14	2	3	6	11	197
Ingeniería	36	10		46	2			2			1	1	49
Medicina	141	79	3	223				0	1			1	224
Odontología		5		5				0				0	5
Psicología	59	89		148	7	3	1	11			2	2	161
Rectorado	67	41	2	110	1	2		3				0	113
<b>Total</b>	<b>1.082</b>	<b>864</b>	<b>35</b>	<b>1.981</b>	<b>80</b>	<b>45</b>	<b>4</b>	<b>129</b>	<b>6</b>	<b>5</b>	<b>11</b>	<b>22</b>	<b>2.132</b>

**Cuadro 36b** - Estudiantes de posgrado que desarrollan actividades laborales no docentes según tipo de posgrado, nivel de calificación de la actividad y modalidad de contratación por Unidad Académica**DOCTORADO**

Unidad Académica	Nivel de calificación de la actividad y modalidad de contratación												Total
	Profesional				No Profesional				No responde				
	Relación de dependencia	Autónomo	No responde	Subtotal	Relación de dependencia	Autónomo	No responde	Subtotal	Relación de dependencia	Autónomo	No responde	Subtotal	
Agronomía	8	9		17		1		1				0	18
Arquitectura, Diseño y Urbanismo	5	28		33	1			1				0	34
Ciencias Económicas	22	37		59				0				0	59
Ciencias Exactas y Naturales	214	68	2	284	13	13		26				0	310
Ciencias Sociales	59	46	3	108	2	1		3			1	1	112
Ciencias Veterinarias	4	4		8				0				0	8
Derecho	114	96		210	2	1		3				0	213
Farmacia y Bioquímica	97	23	1	121	2	2		4	1			1	126
Filosofía y Letras	91	57	15	163	11	6		17	2	3	4	9	189
Ingeniería	18	8		26				0			1	1	27
Medicina	40	35		75				0				0	75
Odontología	14	22		36				0				0	36
Psicología	26	65	1	92	1			1	1			1	94
Rectorado				0				0				0	0
<b>Total</b>	<b>712</b>	<b>498</b>	<b>22</b>	<b>1.232</b>	<b>32</b>	<b>24</b>	<b>0</b>	<b>56</b>	<b>4</b>	<b>3</b>	<b>6</b>	<b>13</b>	<b>1.301</b>

**Cuadro 37 - Estudiantes de posgrado que desarrollan actividades laborales no docentes según horas semanales de trabajo por Unidad Académica**

Unidad Académica	Horas semanales en actividades laborales no docentes						Total
	1 a 15	16 a 25	26 a 35	36 a 45	46 y más	No responde	
Agronomía	20	22	45	179	144	3	413
Arquitectura, Diseño y Urbanismo	31	40	64	221	115		471
Ciencias Económicas	78	50	113	830	355	3	1.429
Ciencias Exactas y Naturales	37	54	81	336	97	2	607
Ciencias Sociales	24	42	82	150	31	6	335
Ciencias Veterinarias	10	13	27	44	25	1	120
Derecho	99	62	323	887	523	2	1.896
Farmacia y Bioquímica	35	41	63	236	84	1	460
Filosofía y Letras	77	83	77	114	28	70	449
Ingeniería	8	12	23	194	48	4	289
Medicina	163	311	262	1.034	2.124	57	3.951
Odontología	22	40	38	54	21		175
Psicología	63	76	69	99	37	2	346
Rectorado	2	11	20	60	20		113
<b>Total</b>	<b>669</b>	<b>857</b>	<b>1.287</b>	<b>4.438</b>	<b>3.652</b>	<b>151</b>	<b>11.054</b>

**Cuadro 37a** - Estudiantes de posgrado que desarrollan actividades laborales no docentes según horas semanales de trabajo por tipo de posgrado

Tipo de posgrado	Horas semanales en actividades laborales no docentes						Total
	1 a 15	16 a 25	26 a 35	36 a 45	46 y más	No responde	
Carrera de Especialización	359	484	762	2.854	3.069	74	<b>7.602</b>
Maestría	162	225	314	971	416	44	<b>2.132</b>
Doctorado	145	148	208	605	163	32	<b>1.301</b>
<b>Total (1)</b>	<b>666</b>	<b>857</b>	<b>1.284</b>	<b>4.430</b>	<b>3.648</b>	<b>150</b>	<b>11.035</b>

Nota: (1) En este total no se incluyen 19 estudiantes que no declararon el tipo de estudio de posgrado en curso.



**Cuadro 37b** - Estudiantes de posgrado que desarrollan actividades laborales no docentes según tipo de posgrado y horas semanales de trabajo por Unidad Académica

**CARRERA DE ESPECIALIZACIÓN**

Unidad Académica	Horas semanales en actividades laborales no docentes						Total
	1 a 15	16 a 25	26 a 35	36 a 45	46 y más	No responde	
Agronomía	6	11	17	87	84	2	207
Arquitectura, Diseño y Urbanismo	22	20	45	192	101		380
Ciencias Económicas	47	20	58	516	243		884
Ciencias Exactas y Naturales	4	1	8	36	16		65
Ciencias Sociales	1	4	9	12	1		27
Ciencias Veterinarias	7	11	24	34	23	1	100
Derecho	74	45	266	707	446	2	1.540
Farmacia y Bioquímica	16	23	24	137	62		262
Filosofía y Letras	6	10	11	10	7	12	56
Ingeniería	5	8	20	136	36		205
Medicina	146	284	226	921	2.017	57	3.651
Odontología	14	34	33	34	19		134
Psicología	11	13	21	32	14		91
Rectorado							0
<b>Total</b>	<b>359</b>	<b>484</b>	<b>762</b>	<b>2.854</b>	<b>3.069</b>	<b>74</b>	<b>7.602</b>

**Cuadro 37b** - Estudiantes de posgrado que desarrollan actividades laborales no docentes según tipo de posgrado y horas semanales de trabajo por Unidad Académica**MAESTRÍA**

Unidad Académica	Horas semanales en actividades laborales no docentes						Total
	1 a 15	16 a 25	26 a 35	36 a 45	46 y más	No responde	
Agronomía	9	8	27	84	57	1	<b>186</b>
Arquitectura, Diseño y Urbanismo	4	6	15	18	14		<b>57</b>
Ciencias Económicas	25	24	43	290	102	2	<b>486</b>
Ciencias Exactas y Naturales	10	31	34	106	49	1	<b>231</b>
Ciencias Sociales	10	27	51	88	20		<b>196</b>
Ciencias Veterinarias	2	1	1	6	2		<b>12</b>
Derecho	11	6	23	75	28		<b>143</b>
Farmacia y Bioquímica	6	5	8	42	10	1	<b>72</b>
Filosofía y Letras	33	40	32	46	11	35	<b>197</b>
Ingeniería	1	2	1	35	8	2	<b>49</b>
Medicina	12	24	29	81	78		<b>224</b>
Odontología	2	1		2			<b>5</b>
Psicología	35	39	30	38	17	2	<b>161</b>
Rectorado	2	11	20	60	20		<b>113</b>
<b>Total</b>	<b>162</b>	<b>225</b>	<b>314</b>	<b>971</b>	<b>416</b>	<b>44</b>	<b>2.132</b>

**Cuadro 37b** - Estudiantes de posgrado que desarrollan actividades laborales no docentes según tipo de posgrado y horas semanales de trabajo por Unidad Académica

**DOCTORADO**

Unidad Académica	Horas semanales en actividades laborales no docentes						Total
	1 a 15	16 a 25	26 a 35	36 a 45	46 y más	No responde	
Agronomía	5	3	1	7	2		<b>18</b>
Arquitectura, Diseño y Urbanismo	5	14	4	11			<b>34</b>
Ciencias Económicas	6	6	12	24	10	1	<b>59</b>
Ciencias Exactas y Naturales	23	22	39	193	32	1	<b>310</b>
Ciencias Sociales	13	11	22	50	10	6	<b>112</b>
Ciencias Veterinarias	1	1	2	4			<b>8</b>
Derecho	14	11	34	105	49		<b>213</b>
Farmacia y Bioquímica	13	13	31	57	12		<b>126</b>
Filosofía y Letras	36	33	32	57	9	22	<b>189</b>
Ingeniería	1	2	1	18	3	2	<b>27</b>
Medicina	5	3	7	32	28		<b>75</b>
Odontología	6	5	5	18	2		<b>36</b>
Psicología	17	24	18	29	6		<b>94</b>
Rectorado							<b>0</b>
<b>Total</b>	<b>145</b>	<b>148</b>	<b>208</b>	<b>605</b>	<b>163</b>	<b>32</b>	<b>1.301</b>

**Cuadro 38** - Estudiantes de posgrado que desarrollan actividades laborales no docentes según franja horaria de trabajo por Unidad Académica

Unidad Académica	Franja horaria de trabajo					No responde	Total
	Mañana	Tarde	Noche	Más de una franja horaria	Sin franja horaria fija		
Agronomía	15	3		218	174	3	413
Arquitectura, Diseño y Urbanismo	28	17	2	280	144		471
Ciencias Económicas	55	47	3	1.055	267	2	1.429
Ciencias Exactas y Naturales	51	14	6	413	122	1	607
Ciencias Sociales	29	24	2	183	91	6	335
Ciencias Veterinarias	13	3	1	66	37		120
Derecho	244	39	2	1.292	319		1.896
Farmacia y Bioquímica	74	26	2	283	75		460
Filosofía y Letras	50	38	2	175	120	64	449
Ingeniería	12	3	1	231	39	3	289
Medicina	142	138	38	2.756	874	3	3.951
Odontología	3	27	3	118	24		175
Psicología	23	15	4	200	102	2	346
Rectorado	12	3		76	22		113
<b>Total</b>	<b>751</b>	<b>397</b>	<b>66</b>	<b>7.346</b>	<b>2.410</b>	<b>84</b>	<b>11.054</b>

**Cuadro 38a** - Estudiantes de posgrado que desarrollan actividades laborales no docentes según franja horaria de trabajo por tipo de posgrado

Tipo de posgrado	Franja horaria de trabajo						Total
	Mañana	Tarde	Noche	Más de una franja horaria	Sin franja horaria fija	No responde	
Carrera de Especialización	468	230	42	5.290	1.555	17	<b>7.602</b>
Maestría	177	102	13	1.289	516	35	<b>2.132</b>
Doctorado	106	65	11	752	336	31	<b>1.301</b>
<b>Total (1)</b>	<b>751</b>	<b>397</b>	<b>66</b>	<b>7.331</b>	<b>2.407</b>	<b>83</b>	<b>11.035</b>

Nota: (1) En este total no se incluyen 19 estudiantes que no declararon el tipo de estudio de posgrado en curso.

**Cuadro 38b** - Estudiantes de posgrado que desarrollan actividades laborales no docentes según tipo de posgrado y franja horaria de trabajo por Unidad Académica**CARRERA DE ESPECIALIZACIÓN**

Unidad Académica	Franja horaria de trabajo					Total	
	Mañana	Tarde	Noche	Más de una franja horaria	Sin franja horaria fija		No responde
Agronomía	3	1		105	96	2	<b>207</b>
Arquitectura, Diseño y Urbanismo	24	10	2	242	102		<b>380</b>
Ciencias Económicas	27	15	1	698	143		<b>884</b>
Ciencias Exactas y Naturales	3			53	9		<b>65</b>
Ciencias Sociales	4	2		18	3		<b>27</b>
Ciencias Veterinarias	11	3	1	56	29		<b>100</b>
Derecho	209	26	2	1.063	240		<b>1.540</b>
Farmacia y Bioquímica	48	13		164	37		<b>262</b>
Filosofía y Letras	4	5		18	17	12	<b>56</b>
Ingeniería	10	2		162	31		<b>205</b>
Medicina	113	124	33	2.563	815	3	<b>3.651</b>
Odontología	2	25	3	91	13		<b>134</b>
Psicología	10	4		57	20		<b>91</b>
Rectorado							<b>0</b>
<b>Total</b>	<b>468</b>	<b>230</b>	<b>42</b>	<b>5.290</b>	<b>1.555</b>	<b>17</b>	<b>7.602</b>

**Cuadro 38b** - Estudiantes de posgrado que desarrollan actividades laborales no docentes según tipo de posgrado y franja horaria de trabajo por Unidad Académica**MAESTRÍA**

Unidad Académica	Franja horaria de trabajo						Total
	Mañana	Tarde	Noche	Más de una franja horaria	Sin franja horaria fija	No responde	
Agronomía	10	2		105	68	1	186
Arquitectura, Diseño y Urbanismo	2	4		24	27		57
Ciencias Económicas	25	27	2	326	104	2	486
Ciencias Exactas y Naturales	31	6	3	150	41		231
Ciencias Sociales	19	15	1	111	50		196
Ciencias Veterinarias	2			7	3		12
Derecho	15	5		91	32		143
Farmacia y Bioquímica	6	3		46	17		72
Filosofía y Letras	21	12		82	53	29	197
Ingeniería	1	1	1	39	6	1	49
Medicina	24	13	3	136	48		224
Odontología		1		3	1		5
Psicología	9	10	3	93	44	2	161
Rectorado	12	3		76	22		113
<b>Total</b>	<b>177</b>	<b>102</b>	<b>13</b>	<b>1.289</b>	<b>516</b>	<b>35</b>	<b>2.132</b>

**Cuadro 38b** - Estudiantes de posgrado que desarrollan actividades laborales no docentes según tipo de posgrado y franja horaria de trabajo por Unidad Académica**DOCTORADO**

Unidad Académica	Franja horaria de trabajo					Total	
	Mañana	Tarde	Noche	Más de una franja horaria	Sin franja horaria fija		No responde
Agronomía	2			6	10		<b>18</b>
Arquitectura, Diseño y Urbanismo	2	3		14	15		<b>34</b>
Ciencias Económicas	3	5		31	20		<b>59</b>
Ciencias Exactas y Naturales	17	8	3	209	72	1	<b>310</b>
Ciencias Sociales	6	7	1	54	38	6	<b>112</b>
Ciencias Veterinarias				3	5		<b>8</b>
Derecho	20	8		138	47		<b>213</b>
Farmacia y Bioquímica	20	10	2	73	21		<b>126</b>
Filosofía y Letras	25	21	2	72	47	22	<b>189</b>
Ingeniería	1			22	2	2	<b>27</b>
Medicina	5	1	2	56	11		<b>75</b>
Odontología	1	1		24	10		<b>36</b>
Psicología	4	1	1	50	38		<b>94</b>
Rectorado							<b>0</b>
<b>Total</b>	<b>106</b>	<b>65</b>	<b>11</b>	<b>752</b>	<b>336</b>	<b>31</b>	<b>1.301</b>



**Cuadro 39** - Estudiantes de posgrado que desarrollan actividades laborales no docentes según frecuencia de dificultades para articular horarios de trabajo y horarios de cursado del posgrado por Unidad Académica

Unidad Académica	Dificultad para articular los horarios de la actividad laboral y los de cursado					Total
	No tiene	Pocas veces	Muchas veces	Siempre	No responde	
Agronomía	167	143	78	23	2	413
Arquitectura, Diseño y Urbanismo	205	171	74	20	1	471
Ciencias Económicas	631	519	206	64	9	1.429
Ciencias Exactas y Naturales	296	184	88	37	2	607
Ciencias Sociales	153	105	62	11	4	335
Ciencias Veterinarias	34	49	29	8		120
Derecho	689	704	404	94	5	1.896
Farmacia y Bioquímica	211	137	93	19		460
Filosofía y Letras	140	117	107	19	66	449
Ingeniería	120	96	46	23	4	289
Medicina	1.767	1.119	831	219	15	3.951
Odontología	66	61	31	17		175
Psicología	144	121	66	12	3	346
Rectorado	44	37	28	2	2	113
<b>Total</b>	<b>4.667</b>	<b>3.563</b>	<b>2.143</b>	<b>568</b>	<b>113</b>	<b>11.054</b>

**Cuadro 39a** - Estudiantes de posgrado que desarrollan actividades laborales no docentes según frecuencia de dificultades para articular horarios de trabajo y horarios de cursado por tipo de posgrado

Tipo de posgrado	Dificultad para articular los horarios de la actividad laboral y los de cursado					Total
	No tiene	Pocas veces	Muchas veces	Siempre	No responde	
Carrera de Especialización	3.113	2.528	1.511	415	35	<b>7.602</b>
Maestría	865	696	422	105	44	<b>2.132</b>
Doctorado	677	336	208	48	32	<b>1.301</b>
<b>Total (1)</b>	<b>4.655</b>	<b>3.560</b>	<b>2.141</b>	<b>568</b>	<b>111</b>	<b>11.035</b>

Nota: (1) En este total no se incluyen 19 estudiantes que no declararon el tipo de posgrado en curso.

**Cuadro 39b** - Estudiantes de posgrado que desarrollan actividades laborales no docentes según tipo de posgrado y frecuencia de dificultades para articular horarios de trabajo y horarios de cursado por Unidad Académica

**CARRERA DE ESPECIALIZACIÓN**

Unidad Académica	Dificultad para articular los horarios de la actividad laboral y los de cursado					Total
	No tiene	Pocas veces	Muchas veces	Siempre	No responde	
Agronomía	68	87	43	8	1	207
Arquitectura, Diseño y Urbanismo	169	143	53	14	1	380
Ciencias Económicas	381	330	128	43	2	884
Ciencias Exactas y Naturales	22	25	10	7	1	65
Ciencias Sociales	17	7	2	1		27
Ciencias Veterinarias	28	43	25	4		100
Derecho	510	602	341	83	4	1.540
Farmacía y Bioquímica	111	89	47	15		262
Filosofía y Letras	19	11	10	3	13	56
Ingeniería	89	72	29	15		205
Medicina	1.622	1.032	782	202	13	3.651
Odontología	42	53	25	14		134
Psicología	35	34	16	6		91
Rectorado						0
<b>Total (2)</b>	<b>3.113</b>	<b>2.528</b>	<b>1.511</b>	<b>415</b>	<b>35</b>	<b>7.602</b>

**Cuadro 39b** - Estudiantes de posgrado que desarrollan actividades laborales no docentes según tipo de posgrado y frecuencia de dificultades para articular los horarios de trabajo y horarios de cursado por Unidad Académica**MAESTRÍA**

Unidad Académica	Dificultad para articular los horarios de la actividad laboral y los de cursado					Total
	No tiene	Pocas veces	Muchas veces	Siempre	No responde	
Agronomía	87	49	35	14	1	<b>186</b>
Arquitectura, Diseño y Urbanismo	19	19	14	5		<b>57</b>
Ciencias Económicas	224	167	70	19	6	<b>486</b>
Ciencias Exactas y Naturales	100	80	39	12		<b>231</b>
Ciencias Sociales	91	61	38	6		<b>196</b>
Ciencias Veterinarias	4	2	3	3		<b>12</b>
Derecho	54	54	29	6		<b>143</b>
Farmacia y Bioquímica	22	22	25	3		<b>72</b>
Filosofía y Letras	42	57	57	12	29	<b>197</b>
Ingeniería	10	19	12	7	1	<b>49</b>
Medicina	98	72	39	13	2	<b>224</b>
Odontología	4		1			<b>5</b>
Psicología	66	57	32	3	3	<b>161</b>
Rectorado	44	37	28	2	2	<b>113</b>
<b>Total (2)</b>	<b>865</b>	<b>696</b>	<b>422</b>	<b>105</b>	<b>44</b>	<b>2.132</b>

**Cuadro 39b** - Estudiantes de posgrado que desarrollan actividades laborales no docentes según tipo de posgrado y frecuencia de dificultades para articular los horarios de trabajo y horarios de cursado por Unidad Académica

**DOCTORADO**

Unidad Académica	Dificultad para articular los horarios de la actividad laboral y los de cursado					Total
	No tiene	Pocas veces	Muchas veces	Siempre	No responde	
Agronomía	11	6		1		18
Arquitectura, Diseño y Urbanismo	17	9	7	1		34
Ciencias Económicas	26	22	8	2	1	59
Ciencias Exactas y Naturales	173	79	39	18	1	310
Ciencias Sociales	45	37	22	4	4	112
Ciencias Veterinarias	2	4	1	1		8
Derecho	125	48	34	5	1	213
Farmacía y Bioquímica	78	26	21	1		126
Filosofía y Letras	77	47	38	4	23	189
Ingeniería	14	5	5	1	2	27
Medicina	46	15	10	4		75
Odontología	20	8	5	3		36
Psicología	43	30	18	3		94
Rectorado						0
<b>Total (2)</b>	<b>677</b>	<b>336</b>	<b>208</b>	<b>48</b>	<b>32</b>	<b>1.301</b>

**Cuadro 40 - Estudiantes de posgrado que desarrollan actividades laborales no docentes según Unidad Académica por horas semanales de trabajo y dificultad para articular los horarios de trabajo y los de cursado**

Horas semanales de trabajo	Dificultad para articular los horarios de la actividad laboral y los de cursado	Unidad Académica														Total
		Agronomía	Arquitectura, Diseño y Urbanismo	Ciencias Económicas	Ciencias Exactas y Naturales	Ciencias Sociales	Ciencias Veterinarias	Derecho	Farmacia y Bioquímica	Filosofía y Letras	Ingeniería	Medicina	Odon-tología	Psicología	Rectorado	
1 a 15	No tiene	12	14	35	25	13	6	43	18	34	3	90	13	29	1	<b>336</b>
	Pocas veces	8	12	24	7	5	2	30	9	27	5	47	7	27		<b>210</b>
	Muchas veces		3	14	4	5	2	22	6	12		21	2	7	1	<b>99</b>
	Siempre		2	4	1	1		4	2	2		5				<b>21</b>
	No responde			1						2						<b>3</b>
	<b>Subtotal</b>	<b>20</b>	<b>31</b>	<b>78</b>	<b>37</b>	<b>24</b>	<b>10</b>	<b>99</b>	<b>35</b>	<b>77</b>	<b>8</b>	<b>163</b>	<b>22</b>	<b>63</b>	<b>2</b>	<b>669</b>
16 a 25	No tiene	12	23	35	28	19	2	34	29	29	7	173	12	33	3	<b>439</b>
	Pocas veces	8	11	9	17	15	8	15	8	33	4	75	15	32	4	<b>254</b>
	Muchas veces	1	5	5	8	6	2	10	3	16	1	49	9	11	3	<b>129</b>
	Siempre	1	1	1	1	2	1	3	1	5		13	4			<b>33</b>
	No responde											1			1	<b>2</b>
	<b>Subtotal</b>	<b>22</b>	<b>40</b>	<b>50</b>	<b>54</b>	<b>42</b>	<b>13</b>	<b>62</b>	<b>41</b>	<b>83</b>	<b>12</b>	<b>311</b>	<b>40</b>	<b>76</b>	<b>11</b>	<b>857</b>
26 a 35	No tiene	26	40	73	45	39	8	186	37	23	16	102	9	32	10	<b>646</b>
	Pocas veces	13	16	32	25	25	10	89	17	19	5	84	18	17	7	<b>377</b>
	Muchas veces	5	6	6	10	16	8	40	9	28	1	61	7	14	2	<b>213</b>
	Siempre	1	2	1	1	2	1	6		7	1	13	4	5		<b>44</b>
	No responde			1				2				2		1	1	<b>7</b>
	<b>Subtotal</b>	<b>45</b>	<b>64</b>	<b>113</b>	<b>81</b>	<b>82</b>	<b>27</b>	<b>323</b>	<b>63</b>	<b>77</b>	<b>23</b>	<b>262</b>	<b>38</b>	<b>69</b>	<b>20</b>	<b>1.287</b>
36 a 45	No tiene	76	95	385	170	69	13	298	109	47	80	533	27	37	26	<b>1.965</b>
	Pocas veces	57	83	327	101	48	20	368	73	26	68	286	14	38	14	<b>1.523</b>
	Muchas veces	36	32	85	42	29	9	184	45	39	28	179	8	20	18	<b>754</b>
	Siempre	10	10	29	23	4	2	35	9	1	17	32	5	4	2	<b>183</b>
	No responde		1	4				2		1	1	4				<b>13</b>
	<b>Subtotal</b>	<b>179</b>	<b>221</b>	<b>830</b>	<b>336</b>	<b>150</b>	<b>44</b>	<b>887</b>	<b>236</b>	<b>114</b>	<b>194</b>	<b>1.034</b>	<b>54</b>	<b>99</b>	<b>60</b>	<b>4.438</b>
46 y más	No tiene	40	33	103	28	11	5	128	18	5	13	844	5	13	4	<b>1.250</b>
	Pocas veces	57	49	127	33	12	9	202	29	10	14	612	7	7	12	<b>1.180</b>
	Muchas veces	36	28	95	24	6	8	147	30	10	16	513	5	14	4	<b>936</b>
	Siempre	11	5	29	11	2	3	45	7	2	5	148	4	3		<b>275</b>
	No responde			1	1			1		1		7				<b>11</b>
	<b>Subtotal</b>	<b>144</b>	<b>115</b>	<b>355</b>	<b>97</b>	<b>31</b>	<b>25</b>	<b>523</b>	<b>84</b>	<b>28</b>	<b>48</b>	<b>2.124</b>	<b>21</b>	<b>37</b>	<b>20</b>	<b>3.652</b>
No responde	No tiene	1				2					1	25				<b>31</b>
	Pocas veces				1				1	2		15				<b>19</b>
	Muchas veces			1				1		2		8				<b>12</b>
	Siempre						1	1		2		8				<b>12</b>
	No responde	2		2	1	4				62	3	1		2		<b>77</b>
	<b>Subtotal</b>	<b>3</b>	<b>0</b>	<b>3</b>	<b>2</b>	<b>6</b>	<b>1</b>	<b>2</b>	<b>1</b>	<b>70</b>	<b>4</b>	<b>57</b>	<b>0</b>	<b>2</b>	<b>0</b>	<b>151</b>
Total	No tiene	167	205	631	296	153	34	689	211	140	120	1.767	66	144	44	<b>4.667</b>
	Pocas veces	143	171	519	184	105	49	704	137	117	96	1.119	61	121	37	<b>3.563</b>
	Muchas veces	78	74	206	88	62	29	404	93	107	46	831	31	66	28	<b>2.143</b>
	Siempre	23	20	64	37	11	8	94	19	19	23	219	17	12	2	<b>568</b>
	No responde	2	1	9	2	4		5		66	4	15		3	2	<b>113</b>
	<b>Total</b>	<b>413</b>	<b>471</b>	<b>1.429</b>	<b>607</b>	<b>335</b>	<b>120</b>	<b>1.896</b>	<b>460</b>	<b>449</b>	<b>289</b>	<b>3.951</b>	<b>175</b>	<b>346</b>	<b>113</b>	<b>11.054</b>

**Cuadro 40a** - Estudiantes de posgrado que desarrollan actividades laborales no docentes según dificultad para articular los horarios de trabajo y los de cursado por tipo de posgrado y horas semanales de trabajo

Tipo de posgrado	Horas semanales de trabajo	Dificultad para articular los horarios de la actividad laboral y los de cursado					Total
		No tiene	Pocas veces	Muchas veces	Siempre	No responde	
Carrera de Especialización	1 a 15	165	121	57	15	1	359
	16 a 25	257	131	74	21	1	484
	26 a 35	379	234	117	28	4	762
	36 a 45	1.227	1.042	456	124	5	2.854
	46 y más	1.059	985	798	217	10	3.069
	No responde	26	15	9	10	14	74
	<b>Subtotal</b>		<b>3.113</b>	<b>2.528</b>	<b>1.511</b>	<b>415</b>	<b>35</b>
Maestría	1 a 15	81	48	28	5		162
	16 a 25	111	68	35	10	1	225
	26 a 35	159	89	55	9	2	314
	36 a 45	397	340	191	38	5	971
	46 y más	115	147	111	42	1	416
	No responde	2	4	2	1	35	44
	<b>Subtotal</b>		<b>865</b>	<b>696</b>	<b>422</b>	<b>105</b>	<b>44</b>
Doctorado	1 a 15	88	40	14	1	2	145
	16 a 25	71	55	20	2		148
	26 a 35	107	54	39	7	1	208
	36 a 45	335	140	107	21	2	605
	46 y más	73	47	27	16		163
	No responde	3		1	1	27	32
	<b>Subtotal</b>		<b>677</b>	<b>336</b>	<b>208</b>	<b>48</b>	<b>32</b>
<b>Total (1)</b>	1 a 15	334	209	99	21	3	666
	16 a 25	439	254	129	33	2	857
	26 a 35	645	377	211	44	7	1.284
	36 a 45	1.959	1.522	754	183	12	4.430
	46 y más	1.247	1.179	936	275	11	3.648
	No responde	31	19	12	12	76	150
	<b>Total</b>		<b>4.655</b>	<b>3.560</b>	<b>2.141</b>	<b>568</b>	<b>111</b>

Nota: (1) En este total no se incluyen 19 estudiantes que no declararon el tipo de posgrado en curso.

**Cuadro 40b** - Estudiantes de posgrado que desarrollan actividades laborales no docentes según tipo de posgrado y Unidad Académica por horas semanales de trabajo y dificultad para articular los horarios de trabajo y los de cursado

**CARRERA DE ESPECIALIZACIÓN**

Horas semanales de trabajo	Dificultad para articular los horarios de la actividad laboral y los de cursado	Unidad Académica														Total
		Agronomía	Arquitectura, Diseño y Urbanismo	Ciencias Económicas	Ciencias Exactas y Naturales	Ciencias Sociales	Ciencias Veterinarias	Derecho	Farmacia y Bioquímica	Filosofía y Letras	Ingeniería	Medicina	Odon-tología	Psicología	Rectorado	
1 a 15	No tiene	4	9	19	3		4	30	6	3		77	6	4		<b>165</b>
	Pocas veces	2	10	15		1	1	23	5	2	5	45	6	6		<b>121</b>
	Muchas veces		2	10			2	17	3	1		19	2	1		<b>57</b>
	Siempre		1	2	1			4	2			5				<b>15</b>
	No responde			1												<b>1</b>
	<b>Subtotal</b>	<b>6</b>	<b>22</b>	<b>47</b>	<b>4</b>	<b>1</b>	<b>7</b>	<b>74</b>	<b>16</b>	<b>6</b>	<b>5</b>	<b>146</b>	<b>14</b>	<b>11</b>	<b>0</b>	<b>359</b>
16 a 25	No tiene	7	14	11	1	2	2	23	17	3	6	155	9	7		<b>257</b>
	Pocas veces	4	4	6		1	7	11	4	3	2	70	14	5		<b>131</b>
	Muchas veces		2	3			2	8	1	3		46	8	1		<b>74</b>
	Siempre					1		3	1	1		12	3			<b>21</b>
	No responde											1				<b>1</b>
	<b>Subtotal</b>	<b>11</b>	<b>20</b>	<b>20</b>	<b>1</b>	<b>4</b>	<b>11</b>	<b>45</b>	<b>23</b>	<b>10</b>	<b>8</b>	<b>284</b>	<b>34</b>	<b>13</b>	<b>0</b>	<b>484</b>
26 a 35	No tiene	10	28	40	4	8	6	147	13	7	14	84	8	10		<b>379</b>
	Pocas veces	5	14	12	2	1	10	79	8	1	4	75	16	7		<b>234</b>
	Muchas veces	2	2	5	2		7	32	3	2	1	54	5	2		<b>117</b>
	Siempre		1	1			1	6		1	1	11	4	2		<b>28</b>
	No responde							2				2				<b>4</b>
	<b>Subtotal</b>	<b>17</b>	<b>45</b>	<b>58</b>	<b>8</b>	<b>9</b>	<b>24</b>	<b>266</b>	<b>24</b>	<b>11</b>	<b>20</b>	<b>226</b>	<b>33</b>	<b>21</b>	<b>0</b>	<b>762</b>
36 a 45	No tiene	28	86	242	12	7	11	215	62	5	59	475	15	10		<b>1.227</b>
	Pocas veces	36	73	205	17	4	16	314	48	2	49	252	11	15		<b>1.042</b>
	Muchas veces	18	24	45	2	1	6	149	20	3	17	161	5	5		<b>456</b>
	Siempre	5	8	23	5		1	28	7		11	31	3	2		<b>124</b>
	No responde		1	1				1				2				<b>5</b>
	<b>Subtotal</b>	<b>87</b>	<b>192</b>	<b>516</b>	<b>36</b>	<b>12</b>	<b>34</b>	<b>707</b>	<b>137</b>	<b>10</b>	<b>136</b>	<b>921</b>	<b>34</b>	<b>32</b>	<b>0</b>	<b>2.854</b>
46 y más	No tiene	18	32	69	2		5	95	13	1	10	806	4	4		<b>1.059</b>
	Pocas veces	40	42	92	6		9	175	24	3	12	575	6	1		<b>985</b>
	Muchas veces	23	23	65	6	1	8	134	20	1	11	494	5	7		<b>798</b>
	Siempre	3	4	17	1		1	41	5	1	3	135	4	2		<b>217</b>
	No responde				1			1			1	7				<b>10</b>
	<b>Subtotal</b>	<b>84</b>	<b>101</b>	<b>243</b>	<b>16</b>	<b>1</b>	<b>23</b>	<b>446</b>	<b>62</b>	<b>7</b>	<b>36</b>	<b>2.017</b>	<b>19</b>	<b>14</b>	<b>0</b>	<b>3.069</b>
No responde	No tiene	1										25				<b>26</b>
	Pocas veces											15				<b>15</b>
	Muchas veces							1				8				<b>9</b>
	Siempre						1	1				8				<b>10</b>
	No responde	1								12		1				<b>14</b>
	<b>Subtotal</b>	<b>2</b>	<b>0</b>	<b>0</b>	<b>0</b>	<b>0</b>	<b>1</b>	<b>2</b>	<b>0</b>	<b>12</b>	<b>0</b>	<b>57</b>	<b>0</b>	<b>0</b>	<b>0</b>	<b>74</b>
<b>Total</b>	No tiene	68	169	381	22	17	28	510	111	19	89	1.622	42	35		<b>3.113</b>
	Pocas veces	87	143	330	25	7	43	602	89	11	72	1.032	53	34		<b>2.528</b>
	Muchas veces	43	53	128	10	2	25	341	47	10	29	782	25	16		<b>1.511</b>
	Siempre	8	14	43	7	1	4	83	15	3	15	202	14	6		<b>415</b>
	No responde	1	1	2	1			4				13				<b>35</b>
	<b>Total</b>	<b>207</b>	<b>380</b>	<b>884</b>	<b>65</b>	<b>27</b>	<b>100</b>	<b>1.540</b>	<b>262</b>	<b>56</b>	<b>205</b>	<b>3.651</b>	<b>134</b>	<b>91</b>	<b>0</b>	<b>7.602</b>



**Cuadro 40b** - Estudiantes de posgrado que desarrollan actividades laborales no docentes según tipo de posgrado y Unidad Académica por horas semanales de trabajo y dificultad para articular los horarios de trabajo y los de cursado

**MAESTRÍA**

Horas semanales de trabajo	Dificultad para articular los horarios de la actividad laboral y los de cursado	Unidad Académica													Total	
		Agronomía	Arquitectura, Diseño y Urbanismo	Ciencias Económicas	Ciencias Exactas y Naturales	Ciencias Sociales	Ciencias Veterinarias	Derecho	Farmacia y Bioquímica	Filosofía y Letras	Ingeniería	Medicina	Odon-tología	Psicología		Rectorado
1 a 15	No tiene	4	1	11	6	4	2	6	2	14	1	8	2	19	1	<b>81</b>
	Pocas veces	5	1	8	3	2		2	2	10		2		13		<b>48</b>
	Muchas veces		1	4	1	4		3	2	7		2		3	1	<b>28</b>
	Siempre		1	2						2						<b>5</b>
	No responde															<b>0</b>
	<b>Subtotal</b>	<b>9</b>	<b>4</b>	<b>25</b>	<b>10</b>	<b>10</b>	<b>2</b>	<b>11</b>	<b>6</b>	<b>33</b>	<b>1</b>	<b>12</b>	<b>2</b>	<b>35</b>	<b>2</b>	<b>162</b>
16 a 25	No tiene	3	3	20	20	13		3	3	12	1	16	1	13	3	<b>111</b>
	Pocas veces	3	1	2	7	9		3	1	17		4		17	4	<b>68</b>
	Muchas veces	1	1	1	4	4			1	7	1	3		9	3	<b>35</b>
	Siempre	1	1	1		1	1			4		1				<b>10</b>
	No responde														1	<b>1</b>
	<b>Subtotal</b>	<b>8</b>	<b>6</b>	<b>24</b>	<b>31</b>	<b>27</b>	<b>1</b>	<b>6</b>	<b>5</b>	<b>40</b>	<b>2</b>	<b>24</b>	<b>1</b>	<b>39</b>	<b>11</b>	<b>225</b>
26 a 35	No tiene	15	9	30	18	26	1	15	4	4		13		14	10	<b>159</b>
	Pocas veces	8	2	12	13	14		5	2	10	1	9		6	7	<b>89</b>
	Muchas veces	3	3	1	3	10		3	2	14		6		8	2	<b>55</b>
	Siempre	1	1			1				4		1		1		<b>9</b>
	No responde													1	1	<b>2</b>
	<b>Subtotal</b>	<b>27</b>	<b>15</b>	<b>43</b>	<b>34</b>	<b>51</b>	<b>1</b>	<b>23</b>	<b>8</b>	<b>32</b>	<b>1</b>	<b>29</b>	<b>0</b>	<b>30</b>	<b>20</b>	<b>314</b>
36 a 45	No tiene	43	5	131	48	39	1	21	13	11	7	38	1	13	26	<b>397</b>
	Pocas veces	18	8	112	37	31	2	32	13	14	16	27		16	14	<b>340</b>
	Muchas veces	18	4	38	15	16	3	17	14	20	7	13	1	7	18	<b>191</b>
	Siempre	5	1	6	6	2		5	2	1	5	1		2	2	<b>38</b>
	No responde			3								2				<b>5</b>
	<b>Subtotal</b>	<b>84</b>	<b>18</b>	<b>290</b>	<b>106</b>	<b>88</b>	<b>6</b>	<b>75</b>	<b>42</b>	<b>46</b>	<b>35</b>	<b>81</b>	<b>2</b>	<b>38</b>	<b>60</b>	<b>971</b>
46 y más	No tiene	22	1	32	8	9		9		4		23		7	4	<b>115</b>
	Pocas veces	15	7	33	19	5		12	3	4	2	30		5	12	<b>147</b>
	Muchas veces	13	5	26	16	4		6	6	7	4	15		5	4	<b>111</b>
	Siempre	7	1	10	6	2	2	1	1		2	10				<b>42</b>
	No responde			1												<b>1</b>
	<b>Subtotal</b>	<b>57</b>	<b>14</b>	<b>102</b>	<b>49</b>	<b>20</b>	<b>2</b>	<b>28</b>	<b>10</b>	<b>11</b>	<b>8</b>	<b>78</b>	<b>0</b>	<b>17</b>	<b>20</b>	<b>416</b>
No responde	No tiene									1	1					<b>2</b>
	Pocas veces				1				1	2						<b>4</b>
	Muchas veces									2						<b>2</b>
	Siempre									1						<b>1</b>
	No responde	1		2						29	1			2		<b>35</b>
	<b>Subtotal</b>	<b>1</b>	<b>0</b>	<b>2</b>	<b>1</b>	<b>0</b>	<b>0</b>	<b>0</b>	<b>1</b>	<b>35</b>	<b>2</b>	<b>0</b>	<b>0</b>	<b>2</b>	<b>0</b>	<b>44</b>
<b>Total</b>	No tiene	87	19	224	100	91	4	54	22	42	10	98	4	66	44	<b>865</b>
	Pocas veces	49	19	167	80	61	2	54	22	57	19	72		57	37	<b>696</b>
	Muchas veces	35	14	70	39	38	3	29	25	57	12	39	1	32	28	<b>422</b>
	Siempre	14	5	19	12	6	3	6	3	12	7	13		3	2	<b>105</b>
	No responde	1		6						29	1	2		3	2	<b>44</b>
	<b>Total</b>	<b>186</b>	<b>57</b>	<b>486</b>	<b>231</b>	<b>196</b>	<b>12</b>	<b>143</b>	<b>72</b>	<b>197</b>	<b>49</b>	<b>224</b>	<b>5</b>	<b>161</b>	<b>113</b>	<b>2.132</b>

**Cuadro 40b** - Estudiantes de posgrado que desarrollan actividades laborales no docentes según tipo de posgrado y Unidad Académica por horas semanales de trabajo y dificultad para articular los horarios de trabajo y los de cursado

**DOCTORADO**

Horas semanales de trabajo	Dificultad para articular los horarios de la actividad laboral y los de cursado	Unidad Académica														Total
		Agronomía	Arquitectura, Diseño y Urbanismo	Ciencias Económicas	Ciencias Exactas y Naturales	Ciencias Sociales	Ciencias Veterinarias	Derecho	Farmacia y Bioquímica	Filosofía y Letras	Ingeniería	Medicina	Odon-tología	Psicología	Rectorado	
1 a 15	No tiene	4	4	5	16	9	1	7	10	16	1	5	5	6	88	
	Pocas veces	1	1	1	4	2	1	5	2	14			1	8	40	
	Muchas veces				3	1		2	1	4				3	14	
	Siempre					1									1	
	No responde									2					2	
	<b>Subtotal</b>	<b>5</b>	<b>5</b>	<b>6</b>	<b>23</b>	<b>13</b>	<b>1</b>	<b>14</b>	<b>13</b>	<b>36</b>	<b>1</b>	<b>5</b>	<b>6</b>	<b>17</b>	<b>0</b>	<b>145</b>
16 a 25	No tiene	2	6	4	7	4		8	9	14		2	2	13	71	
	Pocas veces	1	6	1	10	5	1	1	3	13	2	1	1	10	55	
	Muchas veces		2	1	4	2		2	1	6			1	1	20	
	Siempre				1								1		2	
	No responde														0	
	<b>Subtotal</b>	<b>3</b>	<b>14</b>	<b>6</b>	<b>22</b>	<b>11</b>	<b>1</b>	<b>11</b>	<b>13</b>	<b>33</b>	<b>2</b>	<b>3</b>	<b>5</b>	<b>24</b>	<b>0</b>	<b>148</b>
26 a 35	No tiene	1	3	3	23	5	1	24	20	12	1	5	1	8	107	
	Pocas veces			8	10	10		5	7	8			2	4	54	
	Muchas veces		1		5	6	1	5	4	10		1	2	4	39	
	Siempre				1	1				2				2	7	
	No responde			1								1			1	
	<b>Subtotal</b>	<b>1</b>	<b>4</b>	<b>12</b>	<b>39</b>	<b>22</b>	<b>2</b>	<b>34</b>	<b>31</b>	<b>32</b>	<b>1</b>	<b>7</b>	<b>5</b>	<b>18</b>	<b>0</b>	<b>208</b>
36 a 45	No tiene	4	4	12	109	23	1	62	34	31	10	20	11	14	335	
	Pocas veces	3	2	10	47	13	2	22	12	9	3	7	3	7	140	
	Muchas veces		4	2	25	12		18	11	16	4	5	2	8	107	
	Siempre		1		12	2	1	2	11	16	4	5	2	8	107	
	No responde							1			1				2	
	<b>Subtotal</b>	<b>7</b>	<b>11</b>	<b>24</b>	<b>193</b>	<b>50</b>	<b>4</b>	<b>105</b>	<b>57</b>	<b>56</b>	<b>19</b>	<b>32</b>	<b>18</b>	<b>29</b>	<b>0</b>	<b>605</b>
46 y más	No tiene			2	18	2		24	5	3	2	14	1	2	73	
	Pocas veces	1		2	8	7		15	2	3		7	1	1	47	
	Muchas veces			4	2	1		7	4	2	1	4		2	27	
	Siempre	1		2	4			3	1	1		3		1	16	
	No responde														0	
	<b>Subtotal</b>	<b>2</b>	<b>0</b>	<b>10</b>	<b>32</b>	<b>10</b>	<b>0</b>	<b>49</b>	<b>12</b>	<b>9</b>	<b>3</b>	<b>28</b>	<b>2</b>	<b>6</b>	<b>0</b>	<b>163</b>
No responde	No tiene					2				1					3	
	Pocas veces														0	
	Muchas veces			1											1	
	Siempre									1					1	
	No responde				1	4				20	2				27	
	<b>Subtotal</b>	<b>0</b>	<b>0</b>	<b>1</b>	<b>1</b>	<b>6</b>	<b>0</b>	<b>0</b>	<b>0</b>	<b>22</b>	<b>2</b>	<b>0</b>	<b>0</b>	<b>0</b>	<b>0</b>	<b>32</b>
<b>Total</b>	No tiene	11	17	26	173	45	2	125	78	77	14	46	20	43	677	
	Pocas veces	6	9	22	79	37	4	48	26	47	5	15	8	30	336	
	Muchas veces		7	8	39	22	1	34	21	38	5	10	5	18	208	
	Siempre	1	1	2	18	4	1	5	1	4	1	4	3	3	48	
	No responde			1	1	4		1		22	3				32	
	<b>Total</b>	<b>18</b>	<b>34</b>	<b>59</b>	<b>310</b>	<b>112</b>	<b>8</b>	<b>213</b>	<b>126</b>	<b>188</b>	<b>28</b>	<b>75</b>	<b>36</b>	<b>94</b>	<b>0</b>	<b>1.301</b>

**Cuadro 41 - Estudiantes de posgrado que desarrollan actividades laborales no docentes según Unidad Académica por franja horaria de realización de las actividades laborales y dificultad para articular los horarios de trabajo y los de cursado**

Franja horaria	Dificultad para articular los horarios de la actividad laboral y los de cursado	Unidad Académica														Total
		Agronomía	Arquitectura, Diseño y Urbanismo	Ciencias Económicas	Ciencias Exactas y Naturales	Ciencias Sociales	Ciencias Veterinarias	Derecho	Farmacia y Bioquímica	Filosofía y Letras	Ingeniería	Medicina	Odon-tología	Psicología	Rectorado	
Mañana	No tiene	8	22	39	30	17	7	169	50	22	7	97		12	5	485
	Pocas veces	6	6	14	11	7	2	58	19	15	4	32	2	6	2	184
	Muchas veces			2	8	4	3	15	5	12	1	9	1	5	5	70
	Siempre	1			2	1	1	1				4				10
	No responde							1			1					2
	<b>Subtotal</b>	<b>15</b>	<b>28</b>	<b>55</b>	<b>51</b>	<b>29</b>	<b>13</b>	<b>244</b>	<b>74</b>	<b>50</b>	<b>12</b>	<b>142</b>	<b>3</b>	<b>23</b>	<b>12</b>	<b>751</b>
Tarde	No tiene	1	8	27	10	15		19	13	11	2	68	10	6		190
	Pocas veces	2	7	14	3	6	1	5	6	16		40	9	7	2	118
	Muchas veces			3	1	3	2	11	4	9		26	6	1		66
	Siempre		2	3				4	3	2	1	4	2	1		22
	No responde														1	1
	<b>Subtotal</b>	<b>3</b>	<b>17</b>	<b>47</b>	<b>14</b>	<b>24</b>	<b>3</b>	<b>39</b>	<b>26</b>	<b>38</b>	<b>3</b>	<b>138</b>	<b>27</b>	<b>15</b>	<b>3</b>	<b>397</b>
Noche	No tiene			1	3		1		2	1	1	18	1	1		29
	Pocas veces			1	2	1		2				12		2		20
	Muchas veces		2		1	1				1		7	2	1		15
	Siempre			1								1				2
	No responde															0
	<b>Subtotal</b>	<b>0</b>	<b>2</b>	<b>3</b>	<b>6</b>	<b>2</b>	<b>1</b>	<b>2</b>	<b>2</b>	<b>2</b>	<b>1</b>	<b>38</b>	<b>3</b>	<b>4</b>	<b>0</b>	<b>66</b>
Más de una franja horaria	No tiene	84	116	446	187	76	17	405	107	51	98	1.245	42	74	27	2.975
	Pocas veces	77	107	405	133	66	35	514	95	53	80	811	44	75	28	2.523
	Muchas veces	43	45	152	63	36	11	303	70	59	35	571	19	41	19	1.467
	Siempre	14	12	48	29	5	3	67	11	11	17	120	13	9	1	360
	No responde	1		4	1			3	1	1	1	9		1	1	21
	<b>Subtotal</b>	<b>218</b>	<b>280</b>	<b>1.055</b>	<b>413</b>	<b>183</b>	<b>66</b>	<b>1.292</b>	<b>283</b>	<b>175</b>	<b>231</b>	<b>2.756</b>	<b>118</b>	<b>200</b>	<b>76</b>	<b>7.346</b>
Sin franja horaria fija	No tiene	74	59	118	66	43	9	96	39	55	12	338	13	51	12	985
	Pocas veces	57	51	85	35	25	11	125	17	33	12	224	6	31	5	717
	Muchas veces	35	27	49	15	18	13	75	14	26	10	217	3	18	4	524
	Siempre	8	6	12	6	5	4	22	5	6	5	90	2	2	1	174
	No responde		1	3				1				5				10
	<b>Subtotal</b>	<b>174</b>	<b>144</b>	<b>267</b>	<b>122</b>	<b>91</b>	<b>37</b>	<b>319</b>	<b>75</b>	<b>120</b>	<b>39</b>	<b>874</b>	<b>24</b>	<b>102</b>	<b>22</b>	<b>2.410</b>
No responde	No tiene					2						1				3
	Pocas veces	1														1
	Muchas veces											1				1
	Siempre															0
	No responde	2		2	1	4				64	3	1		2		79
	<b>Subtotal</b>	<b>3</b>	<b>0</b>	<b>2</b>	<b>1</b>	<b>6</b>	<b>0</b>	<b>0</b>	<b>0</b>	<b>64</b>	<b>3</b>	<b>3</b>	<b>0</b>	<b>2</b>	<b>0</b>	<b>84</b>
Total	No tiene	167	205	631	296	153	34	689	211	140	120	1.767	66	144	44	4.667
	Pocas veces	143	171	519	184	105	49	704	137	117	96	1.119	61	121	37	3.563
	Muchas veces	78	74	206	88	62	29	404	93	107	46	831	31	66	28	2.143
	Siempre	23	20	64	37	11	8	94	19	19	23	219	17	12	2	568
	No responde	2	1	9	2	4		5		66	4	15		3	2	113
		<b>Total</b>	<b>413</b>	<b>471</b>	<b>1.429</b>	<b>607</b>	<b>335</b>	<b>120</b>	<b>1.896</b>	<b>460</b>	<b>449</b>	<b>289</b>	<b>3.951</b>	<b>175</b>	<b>346</b>	<b>113</b>

**Cuadro 41a** - Estudiantes de posgrado que desarrollan actividades laborales no docentes según dificultad para articular los horarios de trabajo y los de cursado por tipo de posgrado y franja horaria de realización de las actividades laborales

Tipo de posgrado	Franja horaria	Dificultad para articular los horarios de la actividad laboral y los de cursado del estudio de posgrado					Total
		No tiene	Pocas veces	Muchas veces	Siempre	No responde	
Carrera de Especialización	Mañana	312	116	35	4	1	<b>468</b>
	Tarde	97	70	46	17		<b>230</b>
	Noche	17	13	11	1		<b>42</b>
	Más de una franja horaria	2.104	1.850	1.060	261	15	<b>5.290</b>
	Sin franja horaria fija	582	478	358	132	5	<b>1.555</b>
	No responde	1	1	1		14	<b>17</b>
	<b>Subtotal</b>	<b>3.113</b>	<b>2.528</b>	<b>1.511</b>	<b>415</b>	<b>35</b>	<b>7.602</b>
Maestría	Mañana	110	42	21	4		<b>177</b>
	Tarde	57	29	10	5	1	<b>102</b>
	Noche	6	4	2	1		<b>13</b>
	Más de una franja horaria	486	469	267	62	5	<b>1.289</b>
	Sin franja horaria fija	206	152	122	33	3	<b>516</b>
	No responde					35	<b>35</b>
	<b>Subtotal</b>	<b>865</b>	<b>696</b>	<b>422</b>	<b>105</b>	<b>44</b>	<b>2.132</b>
Doctorado	Mañana	63	26	14	2	1	<b>106</b>
	Tarde	36	19	10			<b>65</b>
	Noche	6	3	2			<b>11</b>
	Más de una franja horaria	375	202	138	37		<b>752</b>
	Sin franja horaria fija	195	86	44	9	2	<b>336</b>
	No responde	2				29	<b>31</b>
	<b>Subtotal</b>	<b>677</b>	<b>336</b>	<b>208</b>	<b>48</b>	<b>32</b>	<b>1.301</b>
<b>Total (1)</b>	Mañana	485	184	70	10	2	<b>751</b>
	Tarde	190	118	66	22	1	<b>397</b>
	Noche	29	20	15	2		<b>66</b>
	Más de una franja horaria	2.965	2.521	1.465	360	20	<b>7.331</b>
	Sin franja horaria fija	983	716	524	174	10	<b>2.407</b>
	No responde	3	1	1		78	<b>83</b>
	<b>Total</b>	<b>4.655</b>	<b>3.560</b>	<b>2.141</b>	<b>568</b>	<b>111</b>	<b>11.035</b>

Nota: (1) En este total no se incluyen 19 estudiantes que no declararon el tipo de posgrado en curso.

**Cuadro 41b - Estudiantes de posgrado que desarrollan actividades laborales no docentes según tipo de posgrado y Unidad Académica por franja horaria de realización de trabajo y dificultad para articular los horarios de la actividad de laboral y los de cursado**

**CARRERA DE ESPECIALIZACIÓN**

Franja horaria	Dificultad para articular los horarios de la actividad laboral y los de cursado	Unidad Académica														Total	
		Agronomía	Arquitectura, Diseño y Urbanismo	Ciencias Económicas	Ciencias Exactas y Naturales	Ciencias Sociales	Ciencias Veterinarias	Derecho	Farmacología y Bioquímica	Filosofía y Letras	Ingeniería	Medicina	Odon-tología	Psicología	Rectorado		
Mañana	No tiene	1	18	20		4	5	141	32	3	6	77		5			<b>312</b>
	Pocas veces	2	6	6	3		2	53	11	1	3	25	1	3			<b>116</b>
	Muchas veces			1			3	13	5		1	9	1	2			<b>35</b>
	Siempre						1	1				2					<b>4</b>
	No responde							1									<b>1</b>
	<b>Subtotal</b>	<b>3</b>	<b>24</b>	<b>27</b>	<b>3</b>	<b>4</b>	<b>11</b>	<b>209</b>	<b>48</b>	<b>4</b>	<b>10</b>	<b>113</b>	<b>2</b>	<b>10</b>	<b>0</b>		<b>468</b>
Tarde	No tiene		4	9		1		8	4	3	1	58	8	1			<b>97</b>
	Pocas veces	1	5	4		1	1	5	4			38	9	2			<b>70</b>
	Muchas veces			1			2	9	2	1		25	6				<b>46</b>
	Siempre		1	1				4	3	1	1	3	2	1			<b>17</b>
	No responde																<b>0</b>
	<b>Subtotal</b>	<b>1</b>	<b>10</b>	<b>15</b>	<b>0</b>	<b>2</b>	<b>3</b>	<b>26</b>	<b>13</b>	<b>5</b>	<b>2</b>	<b>124</b>	<b>25</b>	<b>4</b>	<b>0</b>		<b>230</b>
Noche	No tiene			1			1					14	1				<b>17</b>
	Pocas veces							2				11					<b>13</b>
	Muchas veces		2									7	2				<b>11</b>
	Siempre											1					<b>1</b>
	No responde																<b>0</b>
	<b>Subtotal</b>	<b>0</b>	<b>2</b>	<b>1</b>	<b>0</b>	<b>0</b>	<b>1</b>	<b>2</b>	<b>0</b>	<b>0</b>	<b>0</b>	<b>33</b>	<b>3</b>	<b>0</b>	<b>0</b>		<b>42</b>
Más de una franja horaria	No tiene	33	101	298	16	9	15	294	57	6	72	1.156	29	18			<b>2.104</b>
	Pocas veces	41	94	268	19	6	31	449	63	6	58	755	38	22			<b>1.850</b>
	Muchas veces	24	37	96	10	2	8	259	35	4	22	536	14	13			<b>1.060</b>
	Siempre	7	10	34	7	1	2	58	9	1	10	108	10	4			<b>261</b>
	No responde			2	1			3		1		8					<b>15</b>
	<b>Subtotal</b>	<b>105</b>	<b>242</b>	<b>698</b>	<b>53</b>	<b>18</b>	<b>56</b>	<b>1.063</b>	<b>164</b>	<b>18</b>	<b>162</b>	<b>2.563</b>	<b>91</b>	<b>57</b>			<b>5.290</b>
Sin franja horaria fija	No tiene	34	46	53	6	3	7	67	18	7	10	316	4	11			<b>582</b>
	Pocas veces	42	38	52	3		9	93	11	4	11	203	5	7			<b>478</b>
	Muchas veces	19	14	30			12	60	5	5	6	204	2	1			<b>358</b>
	Siempre	1	3	8			1	20	3	1	4	88	2	1			<b>132</b>
	No responde		1									4					<b>5</b>
	<b>Subtotal</b>	<b>96</b>	<b>102</b>	<b>143</b>	<b>9</b>	<b>3</b>	<b>29</b>	<b>240</b>	<b>37</b>	<b>17</b>	<b>31</b>	<b>815</b>	<b>13</b>	<b>20</b>	<b>0</b>		<b>1.555</b>
No responde	No tiene											1					<b>1</b>
	Pocas veces	1															<b>1</b>
	Muchas veces											1					<b>1</b>
	Siempre																<b>0</b>
	No responde	1									12						<b>14</b>
	<b>Subtotal</b>	<b>2</b>	<b>0</b>	<b>0</b>	<b>0</b>	<b>0</b>	<b>0</b>	<b>0</b>	<b>0</b>	<b>12</b>	<b>0</b>	<b>3</b>	<b>0</b>	<b>0</b>	<b>0</b>		<b>17</b>
Total	No tiene	68	169	381	22	17	28	510	111	19	89	1.622	42	35			<b>3.113</b>
	Pocas veces	87	143	330	25	7	43	602	89	11	72	1.032	53	34			<b>2.528</b>
	Muchas veces	43	53	128	10	2	25	341	47	10	29	782	25	16			<b>1.511</b>
	Siempre	8	14	43	7	1	4	83	15	3	15	202	14	6			<b>415</b>
	No responde	1	1	2	1			4			13	13					<b>35</b>
	<b>Total</b>	<b>207</b>	<b>380</b>	<b>884</b>	<b>65</b>	<b>27</b>	<b>100</b>	<b>1.540</b>	<b>262</b>	<b>56</b>	<b>205</b>	<b>3.651</b>	<b>134</b>	<b>91</b>	<b>0</b>		<b>7.602</b>

**Cuadro 41b** - Estudiantes de posgrado que desarrollan actividades laborales no docentes según tipo de posgrado y Unidad Académica por franja horaria de realización de trabajo y dificultad para articular los horarios de la actividad laboral y los de cursado

**MAESTRÍA**

Franja horaria	Dificultad para articular los horarios de la actividad laboral y los de cursado	Unidad Académica														Total
		Agronomía	Arquitectura, Diseño y Urbanismo	Ciencias Económicas	Ciencias Exactas y Naturales	Ciencias Sociales	Ciencias Veterinarias	Derecho	Farmacología y Bioquímica	Filosofía y Letras	Ingeniería	Medicina	Odon-tología	Psicología	Rectorado	
Mañana	No tiene	6	2	16	21	11	2	11	5	9	17	5	5	110		
	Pocas veces	3		8	6	5		2	1	6	1	6	2	42		
	Muchas veces			1	3	2		2		6		2	5	21		
	Siempre	1			1	1					1			4		
	No responde													0		
	<b>Subtotal</b>	<b>10</b>	<b>2</b>	<b>25</b>	<b>31</b>	<b>19</b>	<b>2</b>	<b>15</b>	<b>6</b>	<b>21</b>	<b>1</b>	<b>24</b>	<b>9</b>	<b>12</b>	<b>177</b>	
Tarde	No tiene	1	1	17	5	12		4	1	1	9	1	4	57		
	Pocas veces	1	2	7		2			2	6	2	5	2	29		
	Muchas veces			1	1	1		1		4	1	1	10			
	Siempre		1	2						1	1		5			
	No responde												1	1		
	<b>Subtotal</b>	<b>2</b>	<b>4</b>	<b>27</b>	<b>6</b>	<b>15</b>	<b>0</b>	<b>5</b>	<b>3</b>	<b>12</b>	<b>1</b>	<b>13</b>	<b>1</b>	<b>10</b>	<b>3</b>	<b>102</b>
Noche	No tiene				2						1	2	1	6		
	Pocas veces			1	1						1	1	1	4		
	Muchas veces					1						1	2			
	Siempre			1									1	1		
	No responde													0		
	<b>Subtotal</b>	<b>0</b>	<b>0</b>	<b>2</b>	<b>3</b>	<b>1</b>	<b>0</b>	<b>0</b>	<b>0</b>	<b>0</b>	<b>1</b>	<b>3</b>	<b>0</b>	<b>3</b>	<b>0</b>	<b>13</b>
Más de una franja horaria	No tiene	48	10	136	58	46	2	32	9	16	7	57	2	36	27	486
	Pocas veces	32	9	124	58	39	2	36	17	27	17	43		37	28	469
	Muchas veces	19	4	52	24	24	3	18	19	33	9	26	1	16	19	267
	Siempre	6	1	12	10	2		5	1	6	6	9		3	1	62
	No responde			2								1		1	1	5
	<b>Subtotal</b>	<b>105</b>	<b>24</b>	<b>326</b>	<b>150</b>	<b>111</b>	<b>7</b>	<b>91</b>	<b>46</b>	<b>82</b>	<b>39</b>	<b>136</b>	<b>3</b>	<b>93</b>	<b>76</b>	<b>1.289</b>
Sin franja horaria fija	No tiene	32	6	55	14	22		7	7	16	1	13	1	20	12	206
	Pocas veces	13	8	27	15	15		16	2	18	1	20		12	5	152
	Muchas veces	16	10	16	11	10		8	6	14	3	12		12	4	122
	Siempre	7	3	4	1	3	3	1	2	5	1	2			1	33
	No responde			2								1				3
	<b>Subtotal</b>	<b>68</b>	<b>27</b>	<b>104</b>	<b>41</b>	<b>50</b>	<b>3</b>	<b>32</b>	<b>17</b>	<b>53</b>	<b>6</b>	<b>48</b>	<b>1</b>	<b>44</b>	<b>22</b>	<b>516</b>
No responde	No tiene															0
	Pocas veces															0
	Muchas veces															0
	Siempre															0
	No responde	1		2						29	1			2		35
	<b>Subtotal</b>	<b>1</b>	<b>0</b>	<b>2</b>	<b>0</b>	<b>0</b>	<b>0</b>	<b>0</b>	<b>0</b>	<b>29</b>	<b>1</b>	<b>0</b>	<b>0</b>	<b>2</b>	<b>0</b>	<b>35</b>
Total	No tiene	87	19	224	100	91	4	54	22	42	10	98	4	66	44	865
	Pocas veces	49	19	167	80	61	2	54	22	57	19	72		57	37	696
	Muchas veces	35	14	70	39	38	3	29	25	57	12	39	1	32	28	422
	Siempre	14	5	19	12	6	3	6	3	12	7	13		3	2	105
	No responde	1		6						29	1	2		3	2	44
	<b>Total</b>	<b>186</b>	<b>57</b>	<b>486</b>	<b>231</b>	<b>196</b>	<b>12</b>	<b>143</b>	<b>72</b>	<b>197</b>	<b>49</b>	<b>224</b>	<b>5</b>	<b>161</b>	<b>113</b>	<b>2.132</b>

**Cuadro 41b** - Estudiantes de posgrado que desarrollan actividades laborales no docentes según tipo de posgrado y Unidad Académica por franja horaria de realización de trabajo y dificultad para articular los horarios de la actividad laboral y los de cursado

**DOCTORADO**

Franja horaria	Dificultad para articular los horarios de la actividad laboral y los de cursado	Unidad Académica														Total	
		Agronomía	Arquitectura, Diseño y Urbanismo	Ciencias Económicas	Ciencias Exactas y Naturales	Ciencias Sociales	Ciencias Veterinarias	Derecho	Farmacia y Bioquímica	Filosofía y Letras	Ingeniería	Medicina	Odon-tología	Psicología	Rectorado		
Mañana	No tiene	1	2	3	9	2		17	13	10	1	3		2			<b>63</b>
	Pocas veces	1			2	2		3	7	8		1	1	1			<b>26</b>
	Muchas veces				5	2				6			1				<b>14</b>
	Siempre				1							1					<b>2</b>
	No responde										1						<b>1</b>
	<b>Subtotal</b>	<b>2</b>	<b>2</b>	<b>3</b>	<b>17</b>	<b>6</b>	<b>0</b>	<b>20</b>	<b>20</b>	<b>25</b>	<b>1</b>	<b>5</b>	<b>1</b>	<b>4</b>	<b>0</b>		<b>106</b>
Tarde	No tiene		3	1	5	2		7	8	7		1	1	1			<b>36</b>
	Pocas veces			3	3	3				10							<b>19</b>
	Muchas veces			1		2		1	2	4							<b>10</b>
	Siempre																<b>0</b>
	No responde																<b>0</b>
	<b>Subtotal</b>	<b>0</b>	<b>3</b>	<b>5</b>	<b>8</b>	<b>7</b>	<b>0</b>	<b>8</b>	<b>10</b>	<b>21</b>	<b>0</b>	<b>1</b>	<b>1</b>	<b>1</b>	<b>0</b>		<b>65</b>
Noche	No tiene				1				2	1		2					<b>6</b>
	Pocas veces				1	1								1			<b>3</b>
	Muchas veces				1					1							<b>2</b>
	Siempre																<b>0</b>
	No responde																<b>0</b>
	<b>Subtotal</b>	<b>0</b>	<b>0</b>	<b>0</b>	<b>3</b>	<b>1</b>	<b>0</b>	<b>0</b>	<b>2</b>	<b>2</b>	<b>0</b>	<b>2</b>	<b>0</b>	<b>1</b>	<b>0</b>		<b>11</b>
Más de una franja horaria	No tiene	2	5	12	112	21		79	41	29	12	31	11	20			<b>375</b>
	Pocas veces	3	4	13	56	21	2	29	15	19	5	13	6	16			<b>202</b>
	Muchas veces		4	4	29	10		26	16	20	4	9	4	12			<b>138</b>
	Siempre	1	1	2	12	2	1	4	1	4	1	3	3	2			<b>37</b>
	No responde																<b>0</b>
	<b>Subtotal</b>	<b>6</b>	<b>14</b>	<b>31</b>	<b>209</b>	<b>54</b>	<b>3</b>	<b>138</b>	<b>73</b>	<b>72</b>	<b>22</b>	<b>56</b>	<b>24</b>	<b>50</b>			<b>752</b>
Sin franja horaria fija	No tiene	8	7	10	46	18	2	22	14	30	1	9	8	20			<b>195</b>
	Pocas veces	2	5	6	17	10	2	16	4	10		1	1	12			<b>86</b>
	Muchas veces		3	3	4	8	1	7	3	7	1	1	1	5			<b>44</b>
	Siempre				5	2		1						1			<b>9</b>
	No responde			1				1									<b>2</b>
	<b>Subtotal</b>	<b>10</b>	<b>15</b>	<b>20</b>	<b>72</b>	<b>38</b>	<b>5</b>	<b>47</b>	<b>21</b>	<b>47</b>	<b>2</b>	<b>11</b>	<b>10</b>	<b>38</b>	<b>0</b>		<b>336</b>
No responde	No tiene						2										<b>2</b>
	Pocas veces																<b>0</b>
	Muchas veces																<b>0</b>
	Siempre																<b>0</b>
	No responde				1	4				22	2						<b>29</b>
	<b>Subtotal</b>	<b>0</b>	<b>0</b>	<b>0</b>	<b>1</b>	<b>6</b>	<b>0</b>	<b>0</b>	<b>0</b>	<b>22</b>	<b>2</b>	<b>0</b>	<b>0</b>	<b>0</b>	<b>0</b>		<b>31</b>
<b>Total</b>	No tiene	11	17	26	173	45	2	125	78	77	14	46	20	43			<b>677</b>
	Pocas veces	6	9	22	79	37	4	48	26	47	5	15	8	30			<b>336</b>
	Muchas veces		7	8	39	22	1	34	21	38	5	10	5	18			<b>208</b>
	Siempre	1	1	2	18	4	1	5	1	4	1	4	3	3			<b>48</b>
	No responde			1	1	4		1		23	2						<b>32</b>
	<b>Total</b>	<b>18</b>	<b>34</b>	<b>59</b>	<b>310</b>	<b>112</b>	<b>8</b>	<b>213</b>	<b>126</b>	<b>189</b>	<b>27</b>	<b>75</b>	<b>36</b>	<b>94</b>	<b>0</b>		<b>1.301</b>

**Cuadro 42 - Estudiantes de posgrado que desarrollan actividades laborales no docentes según Unidad Académica por modalidad de contratación y dificultad para articular los horarios de trabajo y los de cursado**

Modalidad de contratación	Dificultad para articular los horarios de la actividad laboral y los de cursado	Unidad Académica														Total
		Agronomía	Arquitectura, Diseño y Urbanismo	Ciencias Económicas	Ciencias Exactas y Naturales	Ciencias Sociales	Ciencias Veterinarias	Derecho	Farmacia y Bioquímica	Filosofía y Letras	Ingeniería	Medicina	Odontología	Psicología	Rectorado	
En relación de dependencia	No tiene	69	77	396	199	81	17	463	163	64	77	1.146	20	57	27	<b>2.856</b>
	Pocas veces	62	77	371	117	53	23	414	102	54	67	670	15	44	21	<b>2.090</b>
	Muchas veces	40	24	151	56	30	7	229	70	54	37	481	8	25	17	<b>1.229</b>
	Siempre	13	9	47	32	7	4	56	12	11	17	126	2	7	1	<b>344</b>
	No responde			5	2			3		15	2	8		1	2	<b>38</b>
	<b>Subtotal</b>		<b>184</b>	<b>187</b>	<b>970</b>	<b>406</b>	<b>171</b>	<b>51</b>	<b>1.165</b>	<b>347</b>	<b>198</b>	<b>200</b>	<b>2.431</b>	<b>45</b>	<b>134</b>	<b>68</b>
Autónomo	No tiene	98	128	231	93	72	17	223	47	70	42	603	46	85	15	<b>1.770</b>
	Pocas veces	79	94	142	65	52	26	284	34	61	29	431	46	77	16	<b>1.436</b>
	Muchas veces	36	50	55	31	32	22	171	23	50	9	339	23	41	11	<b>893</b>
	Siempre	10	11	17	5	4	4	38	7	7	6	87	15	5	1	<b>217</b>
	No responde		1	2				2		2		6				<b>13</b>
	<b>Subtotal</b>		<b>223</b>	<b>284</b>	<b>447</b>	<b>194</b>	<b>160</b>	<b>69</b>	<b>718</b>	<b>111</b>	<b>190</b>	<b>86</b>	<b>1.466</b>	<b>130</b>	<b>208</b>	<b>43</b>
No responde	No tiene			4	4			3	1	6	1	18		2	2	<b>41</b>
	Pocas veces	2		6	2			6	1	2		18				<b>37</b>
	Muchas veces	2			1			4		3		11				<b>21</b>
	Siempre									1		6				<b>7</b>
	No responde	2		2		4				49	2	1		2		<b>62</b>
	<b>Subtotal</b>	<b>6</b>	<b>0</b>	<b>12</b>	<b>7</b>	<b>4</b>	<b>0</b>	<b>13</b>	<b>2</b>	<b>61</b>	<b>3</b>	<b>54</b>	<b>0</b>	<b>4</b>	<b>2</b>	<b>168</b>
<b>Total</b>	No tiene	167	205	631	296	153	34	689	211	140	120	1.767	66	144	44	<b>4.667</b>
	Pocas veces	143	171	519	184	105	49	704	137	117	96	1.119	61	121	37	<b>3.563</b>
	Muchas veces	78	74	206	88	62	29	404	93	107	46	831	31	66	28	<b>2.143</b>
	Siempre	23	20	64	37	11	8	94	19	19	23	219	17	12	2	<b>568</b>
	No responde	2	1	9	2	4		5		66	4	15		3	2	<b>113</b>
	<b>Total</b>	<b>413</b>	<b>471</b>	<b>1.429</b>	<b>607</b>	<b>335</b>	<b>120</b>	<b>1.896</b>	<b>460</b>	<b>449</b>	<b>289</b>	<b>3.951</b>	<b>175</b>	<b>346</b>	<b>113</b>	<b>11.054</b>



**Cuadro 42a** - Estudiantes de posgrado que desarrollan actividades laborales no docentes según dificultad para articular los horarios de trabajo y los de cursado por tipo de posgrado y modalidad de contratación

Tipo de posgrado	Modalidad de contratación	Dificultad para articular los horarios de la actividad laboral y los de cursado					Total
		No tiene	Pocas veces	Muchas veces	Siempre	No responde	
Carrera de Especialización	En relación de dependencia	1.965	1.539	865	246	17	<b>4.632</b>
	Autónomo	1.123	959	628	165	9	<b>2.884</b>
	No responde	25	30	18	4	9	<b>86</b>
	<b>Subtotal</b>	<b>3.113</b>	<b>2.528</b>	<b>1.511</b>	<b>415</b>	<b>35</b>	<b>7.602</b>
Maestría	En relación de dependencia	479	368	243	64	14	<b>1.168</b>
	Autónomo	377	322	176	38	1	<b>914</b>
	No responde	9	6	3	3	29	<b>50</b>
	<b>Subtotal</b>	<b>865</b>	<b>696</b>	<b>422</b>	<b>105</b>	<b>44</b>	<b>2.132</b>
Doctorado	En relación de dependencia	406	181	121	34	6	<b>748</b>
	Autónomo	267	154	87	14	3	<b>525</b>
	No responde	4	1			23	<b>28</b>
	<b>Subtotal</b>	<b>677</b>	<b>336</b>	<b>208</b>	<b>48</b>	<b>32</b>	<b>1.301</b>
<b>Total (1)</b>	En relación de dependencia	2.850	2.088	1.229	344	37	<b>6.548</b>
	Autónomo	1.767	1.435	891	217	13	<b>4.323</b>
	No responde	38	37	21	7	61	<b>164</b>
	<b>Total</b>	<b>4.655</b>	<b>3.560</b>	<b>2.141</b>	<b>568</b>	<b>111</b>	<b>11.035</b>

Nota: (1) En este total no se incluyen 19 estudiantes que no declararon el tipo de posgrado en curso.

**Cuadro 42b** - Estudiantes de posgrado que desarrollan actividades laborales no docentes según Unidad Académica y tipo de posgrado por modalidad de contratación y dificultad para articular los horarios de trabajo y los de cursado

**CARRERA DE ESPECIALIZACIÓN**

Modalidad de contratación	Dificultad para articular los horarios de la actividad laboral y los de cursado	Unidad Académica														Total
		Agronomía	Arquitectura, Diseño y Urbanismo	Ciencias Económicas	Ciencias Exactas y Naturales	Ciencias Sociales	Ciencias Veterinarias	Derecho	Farmacia y Bioquímica	Filosofía y Letras	Ingeniería	Medicina	Odontología	Psicología	Rectorado	
En relación de dependencia	No tiene	16	69	260	13	12	15	352	88	6	54	1.054	11	15		<b>1.965</b>
	Pocas veces	36	70	252	15	3	19	368	68	7	51	622	13	15		<b>1.539</b>
	Muchas veces	23	17	95	5		5	194	35	4	23	450	6	8		<b>865</b>
	Siempre	5	8	33	7	1	2	51	9	1	10	116	1	2		<b>246</b>
	No responde			2	1			3		5		6				<b>17</b>
	<b>Subtotal</b>		<b>80</b>	<b>164</b>	<b>642</b>	<b>41</b>	<b>16</b>	<b>41</b>	<b>968</b>	<b>200</b>	<b>23</b>	<b>138</b>	<b>2.248</b>	<b>31</b>	<b>40</b>	<b>0</b>
Autónomo	No tiene	52	100	119	9	5	13	155	23	11	35	550	31	20		<b>1.123</b>
	Pocas veces	50	73	73	9	4	24	228	21	4	21	393	40	19		<b>959</b>
	Muchas veces	18	36	33	5	2	20	143	12	5	6	321	19	8		<b>628</b>
	Siempre	3	6	10			2	32	6	2	5	82	13	4		<b>165</b>
	No responde			1				1		1		6				<b>9</b>
	<b>Subtotal</b>		<b>123</b>	<b>216</b>	<b>235</b>	<b>23</b>	<b>11</b>	<b>59</b>	<b>559</b>	<b>62</b>	<b>23</b>	<b>67</b>	<b>1.352</b>	<b>103</b>	<b>51</b>	<b>0</b>
No responde	No tiene			2				3		2		18				<b>25</b>
	Pocas veces	1		5	1			6				17				<b>30</b>
	Muchas veces	2						4		1		11				<b>18</b>
	Siempre											4				<b>4</b>
	No responde	1								7		1				<b>9</b>
	<b>Subtotal</b>	<b>4</b>	<b>0</b>	<b>7</b>	<b>1</b>	<b>0</b>	<b>0</b>	<b>13</b>	<b>0</b>	<b>10</b>	<b>0</b>	<b>51</b>	<b>0</b>	<b>0</b>	<b>0</b>	<b>86</b>
<b>Total</b>	No tiene	68	169	381	22	17	28	510	111	19	89	1.622	42	35		<b>3.113</b>
	Pocas veces	87	143	330	25	7	43	602	89	11	72	1.032	53	34		<b>2.528</b>
	Muchas veces	43	53	128	10	2	25	341	47	10	29	782	25	16		<b>1.511</b>
	Siempre	8	14	43	7	1	4	83	15	3	15	202	14	6		<b>415</b>
	No responde	1	1	2	1			4		13		13				<b>35</b>
	<b>Total</b>	<b>207</b>	<b>380</b>	<b>884</b>	<b>65</b>	<b>27</b>	<b>100</b>	<b>1.540</b>	<b>262</b>	<b>56</b>	<b>205</b>	<b>3.651</b>	<b>134</b>	<b>91</b>	<b>0</b>	<b>7.602</b>

**Cuadro 42b** - Estudiantes de posgrado que desarrollan actividades laborales no docentes según Unidad Académica y tipo de posgrado por modalidad de contratación y dificultad para articular los horarios de trabajo y los de cursado

**MAESTRÍA**

Modalidad de contratación	Dificultad para articular los horarios de la actividad laboral y los de cursado	Unidad Académica														Total
		Agronomía	Arquitectura, Diseño y Urbanismo	Ciencias Económicas	Ciencias Exactas y Naturales	Ciencias Sociales	Ciencias Veterinarias	Derecho	Farmacia y Bioquímica	Filosofía y Letras	Ingeniería	Medicina	Odontología	Psicología	Rectorado	
En relación de dependencia	No tiene	47	7	126	59	44	1	36	14	13	8	68		29	27	<b>479</b>
	Pocas veces	23	3	111	45	30	2	25	14	20	14	40		20	21	<b>368</b>
	Muchas veces	17	6	54	24	17	2	16	17	25	10	25		13	17	<b>243</b>
	Siempre	8	1	12	10	3	1	4	2	6	6	7		3	1	<b>64</b>
	No responde			3						6		2		1	2	<b>14</b>
	<b>Subtotal</b>		<b>95</b>	<b>17</b>	<b>306</b>	<b>138</b>	<b>94</b>	<b>6</b>	<b>81</b>	<b>47</b>	<b>70</b>	<b>38</b>	<b>142</b>	<b>0</b>	<b>66</b>	<b>68</b>
Autónomo	No tiene	40	12	96	39	47	3	18	8	27	2	30	4	36	15	<b>377</b>
	Pocas veces	25	16	55	34	31		29	7	36	5	31		37	16	<b>322</b>
	Muchas veces	18	8	16	14	21	1	13	8	30	2	14	1	19	11	<b>176</b>
	Siempre	6	4	7	2	3	2	2	1	5	1	4			1	<b>38</b>
	No responde			1												<b>1</b>
	<b>Subtotal</b>		<b>89</b>	<b>40</b>	<b>175</b>	<b>89</b>	<b>102</b>	<b>6</b>	<b>62</b>	<b>24</b>	<b>98</b>	<b>10</b>	<b>79</b>	<b>5</b>	<b>92</b>	<b>43</b>
No responde	No tiene			2	2					2				1	2	<b>9</b>
	Pocas veces	1		1	1				1	1		1				<b>6</b>
	Muchas veces				1					2						<b>3</b>
	Siempre									1		2				<b>3</b>
	No responde	1		2						23	1			2		<b>29</b>
	<b>Subtotal</b>	<b>2</b>	<b>0</b>	<b>5</b>	<b>4</b>	<b>0</b>	<b>0</b>	<b>0</b>	<b>1</b>	<b>29</b>	<b>1</b>	<b>3</b>	<b>0</b>	<b>3</b>	<b>2</b>	<b>50</b>
<b>Total</b>	No tiene	87	19	224	100	91	4	54	22	42	10	98	4	66	44	<b>865</b>
	Pocas veces	49	19	167	80	61	2	54	22	57	19	72		57	37	<b>696</b>
	Muchas veces	35	14	70	39	38	3	29	25	57	12	39	1	32	28	<b>422</b>
	Siempre	14	5	19	12	6	3	6	3	12	7	13		3	2	<b>105</b>
	No responde	1		6						29	1	2		3	2	<b>44</b>
	<b>Total</b>	<b>186</b>	<b>57</b>	<b>486</b>	<b>231</b>	<b>196</b>	<b>12</b>	<b>143</b>	<b>72</b>	<b>197</b>	<b>49</b>	<b>224</b>	<b>5</b>	<b>161</b>	<b>113</b>	<b>2.132</b>

**Cuadro 42b** - Estudiantes de posgrado que desarrollan actividades laborales no docentes según Unidad Académica y tipo de posgrado por modalidad de contratación y dificultad para articular los horarios de trabajo y los de cursado

**DOCTORADO**

Modalidad de contratación	Dificultad para articular los horarios de la actividad laboral y los de cursado	Unidad Académica														Total
		Agronomía	Arquitectura, Diseño y Urbanismo	Ciencias Económicas	Ciencias Exactas y Naturales	Ciencias Sociales	Ciencias Veterinarias	Derecho	Farmacología y Bioquímica	Filosofía y Letras	Ingeniería	Medicina	Odontología	Psicología	Rectorado	
En relación de dependencia	No tiene	6	1	10	127	25	1	75	61	45	10	23	9	13		<b>406</b>
	Pocas veces	2	4	8	57	20	2	21	20	26	2	8	2	9		<b>181</b>
	Muchas veces		1	2	27	13		19	18	25	4	6	2	4		<b>121</b>
	Siempre			2	15	3	1	1	1	4	1	3	1	2		<b>34</b>
	No responde				1					4	1					<b>6</b>
	<b>Subtotal</b>		<b>8</b>	<b>6</b>	<b>22</b>	<b>227</b>	<b>61</b>	<b>4</b>	<b>116</b>	<b>100</b>	<b>104</b>	<b>18</b>	<b>40</b>	<b>14</b>	<b>28</b>	<b>0</b>
Autónomo	No tiene	5	16	16	44	20	1	50	16	32	4	23	11	29		<b>267</b>
	Pocas veces	4	5	14	22	17	2	27	6	20	3	7	6	21		<b>154</b>
	Muchas veces		6	6	12	9	1	15	3	13	1	4	3	14		<b>87</b>
	Siempre	1	1		3	1		4				1	2	1		<b>14</b>
	No responde			1				1		1						<b>3</b>
	<b>Subtotal</b>		<b>10</b>	<b>28</b>	<b>37</b>	<b>81</b>	<b>47</b>	<b>4</b>	<b>97</b>	<b>25</b>	<b>66</b>	<b>8</b>	<b>35</b>	<b>22</b>	<b>65</b>	<b>0</b>
No responde	No tiene				2				1					1		<b>4</b>
	Pocas veces									1						<b>1</b>
	Muchas veces															<b>0</b>
	Siempre															<b>0</b>
	No responde					4				18	1					<b>23</b>
	<b>Subtotal</b>		<b>0</b>	<b>0</b>	<b>0</b>	<b>2</b>	<b>4</b>	<b>0</b>	<b>0</b>	<b>1</b>	<b>19</b>	<b>1</b>	<b>0</b>	<b>0</b>	<b>1</b>	<b>0</b>
<b>Total</b>	No tiene	11	17	26	173	45	2	125	78	77	14	46	20	43		<b>677</b>
	Pocas veces	6	9	22	79	37	4	48	26	47	5	15	8	30		<b>336</b>
	Muchas veces		7	8	39	22	1	34	21	38	5	10	5	18		<b>208</b>
	Siempre	1	1	2	18	4	1	5	1	4	1	4	3	3		<b>48</b>
	No responde			1	1	4		1		23	2					<b>32</b>
	<b>Total</b>		<b>18</b>	<b>34</b>	<b>59</b>	<b>310</b>	<b>112</b>	<b>8</b>	<b>213</b>	<b>126</b>	<b>189</b>	<b>27</b>	<b>75</b>	<b>36</b>	<b>94</b>	<b>0</b>

**Cuadro 43** - Estudiantes de posgrado que desarrollan actividades laborales no docentes según nivel de calificación laboral (no docente) y grado de relación con los estudios de posgrado en curso por Unidad Académica

Unidad Académica	Nivel de calificación laboral y grado de relación con los estudios de posgrado en curso																		Total
	Profesional						No Profesional						No responde						
	Alto	Mediano	Bajo	Sin grado de relación	No responde	Subtotal	Alto	Mediano	Bajo	Sin grado de relación	No responde	Subtotal	Alto	Mediano	Bajo	Sin grado de relación	No responde	Subtotal	
Agronomía	253	92	21	10	4	380	9	5	6	12		32	1					1	<b>413</b>
Arquitectura, Diseño y Urbanismo	214	147	59	26	1	447	3	6	4	10		23	1					1	<b>471</b>
Ciencias Económicas	574	446	198	86	5	1.309	24	23	24	39	2	112	2	2	1		3	8	<b>1.429</b>
Ciencias Exactas y Naturales	356	133	54	24	1	568	4	1	9	25		39						0	<b>607</b>
Ciencias Sociales	153	95	37	16	2	303		3	9	18		30			1		1	2	<b>335</b>
Ciencias Veterinarias	57	30	16	13	1	117				3		3						0	<b>120</b>
Derecho	1.166	388	154	59	12	1.779	49	18	16	28		111	5	1				6	<b>1.896</b>
Farmacia y Bioquímica	272	107	36	26	5	446	1	4	1	6		12	1	1				2	<b>460</b>
Filosofía y Letras	193	94	43	8	55	393	2	4	7	21		34	5	2	3	1	11	22	<b>449</b>
Ingeniería	150	76	33	13	2	274	4		2	6		12	1				2	3	<b>289</b>
Medicina	3.107	618	127	43	27	3.922	4	6		4		14	13	1			1	15	<b>3.951</b>
Odontología	137	30	4	3		174				1		1						0	<b>175</b>
Psicología	229	75	12	6	5	327	2	3	3	8		16	1				2	3	<b>346</b>
Rectorado	66	33	8	3		110	2			1		3						0	<b>113</b>
<b>Total</b>	<b>6.927</b>	<b>2.364</b>	<b>802</b>	<b>336</b>	<b>120</b>	<b>10.549</b>	<b>104</b>	<b>73</b>	<b>81</b>	<b>182</b>	<b>2</b>	<b>442</b>	<b>30</b>	<b>7</b>	<b>5</b>	<b>1</b>	<b>20</b>	<b>63</b>	<b>11.054</b>

**Cuadro 43a** - Estudiantes de posgrado que desarrollan actividades laborales no docentes según nivel de calificación laboral (no docente) y grado de relación con los estudios de posgrado en curso por tipo de posgrado

Tipo de posgrado	Nivel de calificación laboral y grado de relación con los estudios de posgrado en curso																		Total
	Profesional						No Profesional						No responde						
	Alto	Mediano	Bajo	Sin grado de relación	No responde	Subtotal	Alto	Mediano	Bajo	Sin grado de relación	No responde	Subtotal	Alto	Mediano	Bajo	Sin grado de relación	No responde	Subtotal	
Carrera de Especialización	5.092	1.491	483	195	57	7.318	82	47	43	84	1	257	21	4			2	27	<b>7.602</b>
Maestría	984	634	225	103	35	1.981	18	19	25	66	1	129	4	1	4	1	12	22	<b>2.132</b>
Doctorado	844	234	90	38	26	1.232	4	7	13	32		56	4	2	1		6	13	<b>1.301</b>
<b>Total (1)</b>	<b>6.920</b>	<b>2.359</b>	<b>798</b>	<b>336</b>	<b>118</b>	<b>10.531</b>	<b>104</b>	<b>73</b>	<b>81</b>	<b>182</b>	<b>2</b>	<b>442</b>	<b>29</b>	<b>7</b>	<b>5</b>	<b>1</b>	<b>20</b>	<b>62</b>	<b>11.035</b>

Nota: (1) En este total no se incluyen 19 estudiantes que no declararon el tipo de posgrado en curso.

**Cuadro 43b** - Estudiantes de posgrado que desarrollan actividades laborales no docentes según tipo de posgrado, nivel de calificación laboral (no docente) y grado de relación con los estudios de posgrado en curso por Unidad Académica

**CARRERA DE ESPECIALIZACIÓN**

Unidad Académica	Nivel de calificación laboral y grado de relación con los estudios de posgrado en curso																		Total
	Profesional						No Profesional						No responde						
	Alto	Mediano	Bajo	Sin grado de relación	No responde	Subtotal	Alto	Mediano	Bajo	Sin grado de relación	No responde	Subtotal	Alto	Mediano	Bajo	Sin grado de relación	No responde	Subtotal	
Agronomía	136	40	7	5	3	191	3	2	2	8		15	1					1	207
Arquitectura, Diseño y Urbanismo	170	118	50	21	1	360	2	6	4	7		19	1					1	380
Ciencias Económicas	359	269	124	50	2	804	23	14	18	22	1	78	1	1				2	884
Ciencias Exactas y Naturales	27	22	8	4		61			1	3		4						0	65
Ciencias Sociales	8	10	3	2		23		2	1	1		4						0	27
Ciencias Veterinarias	49	22	16	10	1	98				2		2						0	100
Derecho	973	300	116	38	8	1.435	45	14	15	25		99	5	1				6	1.540
Farmacia y Bioquímica	157	65	16	16	3	257	1	1	1	1		4		1				1	262
Filosofía y Letras	29	7	6	1	9	52		1		2		3					1	1	56
Ingeniería	107	55	23	8	1	194	3		1	6		10	1					1	205
Medicina	2.906	541	111	38	27	3.623	4	6		4		14	12	1			1	14	3.651
Odontología	111	20	2			133				1		1						0	134
Psicología	60	22	1	2	2	87	1	1		2		4						0	91
Rectorado						0						0						0	0
<b>Total</b>	<b>5.092</b>	<b>1.491</b>	<b>483</b>	<b>195</b>	<b>57</b>	<b>7.318</b>	<b>82</b>	<b>47</b>	<b>43</b>	<b>84</b>	<b>1</b>	<b>257</b>	<b>21</b>	<b>4</b>	<b>0</b>	<b>0</b>	<b>2</b>	<b>27</b>	<b>7.602</b>

**Cuadro 43b** - Estudiantes de posgrado que desarrollan actividades laborales no docentes según tipo de posgrado, nivel de calificación laboral (no docente) y grado de relación con los estudios de posgrado en curso por Unidad Académica**MAESTRÍA**

Unidad Académica	Nivel de calificación laboral y grado de relación con los estudios de posgrado en curso																		Total
	Profesional						No Profesional						No responde						
	Alto	Mediano	Bajo	Sin grado de relación	No responde	Subtotal	Alto	Mediano	Bajo	Sin grado de relación	No responde	Subtotal	Alto	Mediano	Bajo	Sin grado de relación	No responde	Subtotal	
Agronomía	105	48	12	4	1	170	6	3	3	4		16						0	186
Arquitectura, Diseño y Urbanismo	28	15	7	4		54				3		3						0	57
Ciencias Económicas	185	160	65	34	2	446	1	9	6	17	1	34	1	1	1		3	6	486
Ciencias Exactas y Naturales	102	76	32	11	1	222	1		2	6		9						0	231
Ciencias Sociales	78	64	20	10		172		1	7	15		23			1			1	196
Ciencias Veterinarias	4	6		1		11				1		1						0	12
Derecho	46	45	26	15	2	134	4	2		3		9						0	143
Farmacia y Bioquímica	36	16	9	5	2	68		2		2		4						0	72
Filosofía y Letras	75	52	16	4	25	172	2	1	3	8		14	2		2	1	6	11	197
Ingeniería	24	12	6	4		46	1		1			2					1	1	49
Medicina	135	69	14	5		223						0	1					1	224
Odontología	1	3	1			5						0						0	5
Psicología	99	35	9	3	2	148	1	1	3	6		11					2	2	161
Rectorado	66	33	8	3		110	2			1		3						0	113
<b>Total</b>	<b>984</b>	<b>634</b>	<b>225</b>	<b>103</b>	<b>35</b>	<b>1.981</b>	<b>18</b>	<b>19</b>	<b>25</b>	<b>66</b>	<b>1</b>	<b>129</b>	<b>4</b>	<b>1</b>	<b>4</b>	<b>1</b>	<b>12</b>	<b>22</b>	<b>2.132</b>




**Cuadro 43b** - Estudiantes de posgrado que desarrollan actividades laborales no docentes según tipo de posgrado, nivel de calificación laboral (no docente) y grado de relación con los estudios de posgrado en curso por Unidad Académica

**DOCTORADO**

Unidad Académica	Nivel de calificación laboral y grado de relación con los estudios de posgrado en curso																		Total
	Profesional						No Profesional						No responde						
	Alto	Mediano	Bajo	Sin grado de relación	No responde	Subtotal	Alto	Mediano	Bajo	Sin grado de relación	No responde	Subtotal	Alto	Mediano	Bajo	Sin grado de relación	No responde	Subtotal	
Agronomía	10	4	2	1		17			1			1						0	18
Arquitectura, Diseño y Urbanismo	16	14	2	1		33	1					1						0	34
Ciencias Económicas	30	17	9	2	1	59						0						0	59
Ciencias Exactas y Naturales	226	35	14	9		284	3	1	6	16		26						0	310
Ciencias Sociales	67	21	14	4	2	108			1	2		3					1	1	112
Ciencias Veterinarias	4	2		2		8						0						0	8
Derecho	147	43	12	6	2	210		2	1			3						0	213
Farmacia y Bioquímica	79	26	11	5		121		1		3		4	1					1	126
Filosofía y Letras	87	35	19	3	19	163		2	4	11		17	2	2	1		4	9	189
Ingeniería	18	4	2	1	1	26						0					1	1	27
Medicina	65	8	2			75						0						0	75
Odontología	25	7	1	3		36						0						0	36
Psicología	70	18	2	1	1	92		1				1	1					1	94
Rectorado						0						0						0	0
<b>Total</b>	<b>844</b>	<b>234</b>	<b>90</b>	<b>38</b>	<b>26</b>	<b>1.232</b>	<b>4</b>	<b>7</b>	<b>13</b>	<b>32</b>	<b>0</b>	<b>56</b>	<b>4</b>	<b>2</b>	<b>1</b>	<b>0</b>	<b>6</b>	<b>13</b>	<b>1.301</b>





2.2.K

ACTIVIDAD  
LABORAL Y  
LOS ESTUDIOS  
EN UBA

ESTUDIANTES DE POSGRADO



**Cuadro 44** - Estudiantes de posgrado que desarrollan actividades laborales no docentes según modificaciones en el proyecto de formación académica debido a razones laborales y/o económicas y situación laboral actual por Unidad Académica

Unidad Académica	Modificación en el proyecto de formación académica y situación laboral															Total
	Sí					No					No responde					
	Trabaja	No trabaja pero busca	No trabaja y no busca	No responde	Subtotal	Trabaja	No trabaja pero busca	No trabaja y no busca	No responde	Subtotal	Trabaja	No trabaja pero busca	No trabaja y no busca	No responde	Subtotal	
Agronomía	124	9	7	12	152	288	18	52	28	386	1				1	<b>539</b>
Arquitectura, Diseño y Urbanismo	139	7	7		153	332	45	20		397					0	<b>550</b>
Ciencias Económicas	432	22	20	4	478	993	67	38	1	1.099	4				4	<b>1.581</b>
Ciencias Exactas y Naturales	180	13	88	6	287	426	32	515	10	983	1		1		2	<b>1.272</b>
Ciencias Sociales	162	14	22	4	202	173	21	54	22	270					0	<b>472</b>
Ciencias Veterinarias	47	2	18		67	73	6	44		123					0	<b>190</b>
Derecho	791	17	6	2	816	1.104	37	34	4	1.179	1				1	<b>1.996</b>
Farmacia y Bioquímica	169	4	29		202	291	8	215	1	515			1		1	<b>718</b>
Filosofía y Letras	229	16	35	116	396	210	16	100	81	407	10	1	2	17	30	<b>833</b>
Ingeniería	100		2	4	106	188	20	25	10	243	1			3	4	<b>353</b>
Medicina	585	11	17	2	615	3.352	59	210	30	3.651	14	3	4	1	22	<b>4.288</b>
Odontología	31	2	3		36	144	2	26	1	173					0	<b>209</b>
Psicología	160	3	7	2	172	185	17	37	3	242	1				1	<b>415</b>
Rectorado	22	2			24	91	1	3	1	96					0	<b>120</b>
<b>Total</b>	<b>3.171</b>	<b>122</b>	<b>261</b>	<b>152</b>	<b>3.706</b>	<b>7.850</b>	<b>349</b>	<b>1.373</b>	<b>192</b>	<b>9.764</b>	<b>33</b>	<b>4</b>	<b>8</b>	<b>21</b>	<b>66</b>	<b>13.536</b>

**Cuadro 44a** - Estudiantes de posgrado que desarrollan actividades laborales no docentes según modificaciones en el proyecto de formación académica debido a razones laborales y/o económicas y situación laboral actual por tipo de posgrado

Tipo de posgrado	Modificación en el proyecto de formación académica y situación laboral															Total
	Sí					No					No responde					
	Trabaja	No trabaja pero busca	No trabaja y no busca	No responde	Subtotal	Trabaja	No trabaja pero busca	No trabaja y no busca	No responde	Subtotal	Trabaja	No trabaja pero busca	No trabaja y no busca	No responde	Subtotal	
Carrera de Especialización	1.886	57	43	30	2.016	5.697	187	270	47	6.201	19	4	3	2	28	<b>8.245</b>
Maestría	830	41	62	66	999	1.291	114	158	59	1.622	11			8	19	<b>2.640</b>
Doctorado	452	24	156	55	687	847	47	944	86	1.924	2		5	11	18	<b>2.629</b>
<b>Total (1)</b>	<b>3.168</b>	<b>122</b>	<b>261</b>	<b>151</b>	<b>3.702</b>	<b>7.835</b>	<b>348</b>	<b>1.372</b>	<b>192</b>	<b>9.747</b>	<b>32</b>	<b>4</b>	<b>8</b>	<b>21</b>	<b>65</b>	<b>13.514</b>

Nota: (1) En este total no se incluyen 22 estudiantes que no declararon el tipo de posgrado en curso.

**Cuadro 44b** - Estudiantes de posgrado que desarrollan actividades laborales no docentes según tipo de posgrado, modificaciones en el proyecto de formación académica debido a razones laborales y/o económicas y situación laboral actual por Unidad Académica

**CARRERA DE ESPECIALIZACIÓN**

Unidad Académica	Modificación en el proyecto de formación académica y situación laboral															Total
	Sí					No					No responde					
	Trabaja	No trabaja pero busca	No trabaja y no busca	No responde	Subtotal	Trabaja	No trabaja pero busca	No trabaja y no busca	No responde	Subtotal	Trabaja	No trabaja pero busca	No trabaja y no busca	No responde	Subtotal	
Agronomía	59	4	1	3	67	147	7	5		159	1				1	227
Arquitectura, Diseño y Urbanismo	99	7	4		110	281	32	4		317					0	427
Ciencias Económicas	245	10	3	2	260	637	35	6		678	2				2	940
Ciencias Exactas y Naturales	17	1	1		19	48	5	4	1	58					0	77
Ciencias Sociales	9		2		11	18	2	1		21					0	32
Ciencias Veterinarias	37	1	11		49	63	2	23		88					0	137
Derecho	666	16	2	1	685	874	28	14	2	918					0	1.603
Farmacia y Bioquímica	95	2			97	167	2	7		176					0	273
Filosofía y Letras	29	1	5	21	56	26	1	3	13	43	1	1		2	4	103
Ingeniería	62				62	142	12	3	2	159	1				1	222
Medicina	495	11	12	2	520	3.142	58	183	28	3.411	14	3	3		20	3.951
Odontología	22	2			24	112	2	14	1	129					0	153
Psicología	51	2	2	1	56	40	1	3		44					0	100
Rectorado					0					0					0	0
<b>Total (2)</b>	<b>1.886</b>	<b>57</b>	<b>43</b>	<b>30</b>	<b>2.016</b>	<b>5.697</b>	<b>187</b>	<b>270</b>	<b>47</b>	<b>6.201</b>	<b>19</b>	<b>4</b>	<b>3</b>	<b>2</b>	<b>28</b>	<b>8.245</b>

**Cuadro 44b** - Estudiantes de posgrado que desarrollan actividades laborales no docentes según tipo de posgrado, modificaciones en el proyecto de formación académica debido a razones laborales y/o económicas y situación laboral actual por Unidad Académica**MAESTRÍA**

Unidad Académica	Modificación en el proyecto de formación académica y situación laboral															Total
	Sí					No					No responde					
	Trabaja	No trabaja pero busca	No trabaja y no busca	No responde	Subtotal	Trabaja	No trabaja pero busca	No trabaja y no busca	No responde	Subtotal	Trabaja	No trabaja pero busca	No trabaja y no busca	No responde	Subtotal	
Agronomía	61	4	2	6	73	125	10	28	18	181					0	254
Arquitectura, Diseño y Urbanismo	24		1		25	33	13	5		51					0	76
Ciencias Económicas	167	10	12	1	190	317	28	22	1	368	2				2	560
Ciencias Exactas y Naturales	70	3	15	3	91	160	5	22		187	1				1	279
Ciencias Sociales	106	11	10		127	90	16	21	9	136					0	263
Ciencias Veterinarias	6				6	6	4			10					0	16
Derecho	51		1		52	92	7	11	2	112					0	164
Farmacia y Bioquímica	40	1	4		45	32	3	8		43					0	88
Filosofía y Letras	116	9	12	52	189	74	8	15	23	120	7			4	11	320
Ingeniería	26			3	29	23	4	1	3	31				3	3	63
Medicina	72		1		73	152	1	3	1	157				1	1	231
Odontología	1				1	4				4					0	5
Psicología	68	1	4	1	74	92	14	19	1	126	1				1	201
Rectorado	22	2			24	91	1	3	1	96					0	120
<b>Total (2)</b>	<b>830</b>	<b>41</b>	<b>62</b>	<b>66</b>	<b>999</b>	<b>1.291</b>	<b>114</b>	<b>158</b>	<b>59</b>	<b>1.622</b>	<b>11</b>	<b>0</b>	<b>0</b>	<b>8</b>	<b>19</b>	<b>2.640</b>



**Cuadro 44b** - Estudiantes de posgrado que desarrollan actividades laborales no docentes según tipo de posgrado, modificaciones en el proyecto de formación académica debido a razones laborales y/o económicas y situación laboral actual por Unidad Académica

**DOCTORADO**

Unidad Académica	Modificación en el proyecto de formación académica y situación laboral															Total
	Sí					No					No responde					
	Trabaja	No trabaja pero busca	No trabaja y no busca	No responde	Subtotal	Trabaja	No trabaja pero busca	No trabaja y no busca	No responde	Subtotal	Trabaja	No trabaja pero busca	No trabaja y no busca	No responde	Subtotal	
Agronomía	4	1	4	2	11	14		19	10	43					0	54
Arquitectura, Diseño y Urbanismo	16		2		18	18		11		29					0	47
Ciencias Económicas	20	2	5	1	28	39	4	10		53					0	81
Ciencias Exactas y Naturales	93	9	72	3	177	217	22	489	9	737			1	1	1	915
Ciencias Sociales	47	3	10	4	64	65	3	32	13	113					0	177
Ciencias Veterinarias	4	1	7		12	4		21		25					0	37
Derecho	74	1	3	1	79	138	2	9		149	1			1	1	229
Farmacia y Bioquímica	34	1	25		60	92	3	200	1	296			1	1	1	357
Filosofía y Letras	82	6	18	43	149	106	7	82	45	240	1		2	11	14	403
Ingeniería	11		2	1	14	16	4	20	5	45					0	59
Medicina	18		4		22	57		24	1	82			1		1	105
Odontología	8		3		11	28		12		40					0	51
Psicología	41		1		42	53	2	15	2	72					0	114
Rectorado					0					0					0	0
<b>Total (2)</b>	<b>452</b>	<b>24</b>	<b>156</b>	<b>55</b>	<b>687</b>	<b>847</b>	<b>47</b>	<b>944</b>	<b>86</b>	<b>1.924</b>	<b>2</b>	<b>0</b>	<b>5</b>	<b>11</b>	<b>18</b>	<b>2.629</b>

**Cuadro 45** - Estudiantes de posgrado que desarrollan actividades laborales no docentes según modificaciones en el proyecto de formación académica debido a razones laborales y/o económicas y horas semanales de trabajo por Unidad Académica

Unidad Académica	Modificación en el proyecto de formación académica y horas semanales de trabajo																					Total
	Sí							No						No responde								
	1 a 15	16 a 25	26 a 35	36 a 45	46 y más	No responde	Sub-total	1 a 15	16 a 25	26 a 35	36 a 45	46 y más	No responde	Sub-total	1 a 15	16 a 25	26 a 35	36 a 45	46 y más	No responde	Sub-total	
Agronomía	5	5	8	53	52	1	124	15	17	37	125	92	2	288				1			1	413
Arquitectura, Diseño y Urbanismo	12	16	21	55	35		139	19	24	43	166	80		332							0	471
Ciencias Económicas	27	17	34	236	116	2	432	51	33	78	592	239		993			1	2		1	4	1.429
Ciencias Exactas y Naturales	10	20	24	93	33		180	27	34	57	242	64	2	426				1			1	607
Ciencias Sociales	13	22	37	68	19	3	162	11	20	45	82	12	3	173							0	335
Ciencias Veterinarias	1	8	14	17	7		47	9	5	13	27	18	1	73							0	120
Derecho	40	22	118	369	240	2	791	58	40	205	518	283		1.104	1						1	1.896
Farmacia y Bioquímica	15	16	22	80	35	1	169	20	25	41	156	49		291							0	460
Filosofía y Letras	38	41	45	50	13	42	229	38	40	30	64	15	23	210	1	2	2			5	10	449
Ingeniería	2	5	7	62	23	1	100	6	7	16	131	25	3	188				1			1	289
Medicina	17	50	42	151	317	8	585	146	259	220	878	1.802	47	3.352		2		5	5	2	14	3.951
Odontología	4	9	2	8	8		31	18	31	36	46	13		144							0	175
Psicología	27	31	29	55	17	1	160	36	44	40	44	20	1	185		1					1	346
Rectorado		3	2	13	4		22	2	8	18	47	16		91							0	113
<b>Total</b>	<b>211</b>	<b>265</b>	<b>405</b>	<b>1.310</b>	<b>919</b>	<b>61</b>	<b>3.171</b>	<b>456</b>	<b>587</b>	<b>879</b>	<b>3.118</b>	<b>2.728</b>	<b>82</b>	<b>7.850</b>	<b>2</b>	<b>5</b>	<b>3</b>	<b>10</b>	<b>5</b>	<b>8</b>	<b>33</b>	<b>11.054</b>

**Cuadro 45a** - Estudiantes de posgrado que desarrollan actividades laborales no docentes según modificaciones en el proyecto de formación académica debido a razones laborales y/o económicas y horas semanales de trabajo por tipo de posgrado

Tipo de posgrado	Modificación en el proyecto de formación académica y horas semanales de trabajo																					Total
	Sí							No							No responde							
	1 a 15	16 a 25	26 a 35	36 a 45	46 y más	No responde	Sub-total	1 a 15	16 a 25	26 a 35	36 a 45	46 y más	No responde	Sub-total	1 a 15	16 a 25	26 a 35	36 a 45	46 y más	No responde	Sub-total	
Carrera de Especialización	94	118	205	760	692	17	1.886	265	364	557	2.085	2.372	54	5.697		2		9	5	3	19	<b>7.602</b>
Maestría	61	92	119	359	172	27	830	101	130	193	611	244	12	1.291		3	2	1		5	11	<b>2.132</b>
Doctorado	56	55	79	190	55	17	452	88	93	128	415	108	15	847	1		1				2	<b>1.301</b>
<b>Total (1)</b>	<b>211</b>	<b>265</b>	<b>403</b>	<b>1.309</b>	<b>919</b>	<b>61</b>	<b>3.168</b>	<b>454</b>	<b>587</b>	<b>878</b>	<b>3.111</b>	<b>2.724</b>	<b>81</b>	<b>7.835</b>	<b>1</b>	<b>5</b>	<b>3</b>	<b>10</b>	<b>5</b>	<b>8</b>	<b>32</b>	<b>11.035</b>

Nota: (1) En este total no se incluyen 19 estudiantes que no declararon el tipo de posgrado en curso.

**Cuadro 45b** - Estudiantes de posgrado que desarrollan actividades laborales no docentes según tipo de posgrado, modificaciones en el proyecto de formación académica debido a razones laborales y/o económicas y horas semanales de trabajo por Unidad Académica**CARRERA DE ESPECIALIZACIÓN**

Unidad Académica	Modificación en el proyecto de formación académica y horas semanales de trabajo																				Total		
	Sí							No						No responde									
	1 a 15	16 a 25	26 a 35	36 a 45	46 y más	No responde	Sub-total	1 a 15	16 a 25	26 a 35	36 a 45	46 y más	No responde	Sub-total	1 a 15	16 a 25	26 a 35	36 a 45	46 y más	No responde		Sub-total	
Agronomía		2	2	25	30		59	6	9	15	61	54	2	147				1			1	207	
Arquitectura, Diseño y Urbanismo	8	6	13	43	29		99	14	14	32	149	72		281								0	380
Ciencias Económicas	17	8	14	132	74		245	30	12	44	382	169		637				2				2	884
Ciencias Exactas y Naturales	2		2	10	3		17	2	1	6	26	13		48								0	65
Ciencias Sociales	1	3	2	2	1		9		1	7	10			18								0	27
Ciencias Veterinarias	1	8	11	12	5		37	6	3	13	22	18	1	63								0	100
Derecho	31	18	98	308	209	2	666	43	27	168	399	237		874								0	1.540
Farmacia y Bioquímica	7	10	10	41	27		95	9	13	14	96	35		167								0	262
Filosofía y Letras	2	7	5	5	3	7	29	4	3	6	5	4	4	26							1	1	56
Ingeniería	2	3	6	36	15		62	3	5	14	99	21		142				1				1	205
Medicina	14	40	30	120	283	8	495	132	242	196	796	1.729	47	3.142		2		5	5	2	14	3.651	
Odontología	3	6	2	4	7		22	11	28	31	30	12		112								0	134
Psicología	6	7	10	22	6		51	5	6	11	10	8		40								0	91
Rectorado							0							0								0	0
<b>Total</b>	<b>94</b>	<b>118</b>	<b>205</b>	<b>760</b>	<b>692</b>	<b>17</b>	<b>1.886</b>	<b>265</b>	<b>364</b>	<b>557</b>	<b>2.085</b>	<b>2.372</b>	<b>54</b>	<b>5.697</b>	<b>0</b>	<b>2</b>	<b>0</b>	<b>9</b>	<b>5</b>	<b>3</b>	<b>19</b>	<b>7.602</b>	

**Cuadro 45b** - Estudiantes de posgrado que desarrollan actividades laborales no docentes según tipo de posgrado, modificaciones en el proyecto de formación académica debido a razones laborales y/o económicas y horas semanales de trabajo por Unidad Académica

**MAESTRÍA**

Unidad Académica	Modificación en el proyecto de formación académica y horas semanales de trabajo																				Total	
	Sí							No							No responde							
	1 a 15	16 a 25	26 a 35	36 a 45	46 y más	No responde	Sub-total	1 a 15	16 a 25	26 a 35	36 a 45	46 y más	No responde	Sub-total	1 a 15	16 a 25	26 a 35	36 a 45	46 y más	No responde		Sub-total
Agronomía	4	2	6	27	21	1	61	5	6	21	57	36		125							0	186
Arquitectura, Diseño y Urbanismo	2	3	6	7	6		24	2	3	9	11	8		33							0	57
Ciencias Económicas	7	7	18	96	38	1	167	18	17	24	194	64		317			1			1	2	486
Ciencias Exactas y Naturales	2	7	8	32	21		70	8	24	26	73	28	1	160				1			1	231
Ciencias Sociales	6	15	25	47	13		106	4	12	26	41	7		90							0	196
Ciencias Veterinarias			1	3	2		6	2	1		3			6							0	12
Derecho	5		6	25	15		51	6	6	17	50	13		92							0	143
Farmacia y Bioquímica	4	5	3	23	4	1	40	2		5	19	6		32							0	72
Filosofía y Letras	19	22	22	23	8	22	116	14	16	9	23	3	9	74		2	1			4	7	197
Ingeniería		1	1	17	6	1	26	1	1		18	2	1	23							0	49
Medicina	1	10	9	26	26		72	11	14	20	55	52		152							0	224
Odontología		1					1	2			2			4							0	5
Psicología	11	16	12	20	8	1	68	24	22	18	18	9	1	92		1					1	161
Rectorado		3	2	13	4		22	2	8	18	47	16		91							0	113
<b>Total</b>	<b>61</b>	<b>92</b>	<b>119</b>	<b>359</b>	<b>172</b>	<b>27</b>	<b>830</b>	<b>101</b>	<b>130</b>	<b>193</b>	<b>611</b>	<b>244</b>	<b>12</b>	<b>1.291</b>	<b>0</b>	<b>3</b>	<b>2</b>	<b>1</b>	<b>0</b>	<b>5</b>	<b>11</b>	<b>2.132</b>

**Cuadro 45b** - Estudiantes de posgrado que desarrollan actividades laborales no docentes según tipo de posgrado, modificaciones en el proyecto de formación académica debido a razones laborales y/o económicas y horas semanales de trabajo por Unidad Académica**DOCTORADO**

Unidad Académica	Modificación en el proyecto de formación académica y horas semanales de trabajo																				Total	
	Sí							No							No responde							
	1 a 15	16 a 25	26 a 35	36 a 45	46 y más	No responde	Sub-total	1 a 15	16 a 25	26 a 35	36 a 45	46 y más	No responde	Sub-total	1 a 15	16 a 25	26 a 35	36 a 45	46 y más	No responde		Sub-total
Agronomía	1	1		1	1		4	4	2	1	6	1		14							0	18
Arquitectura, Diseño y Urbanismo	2	7	2	5			16	3	7	2	6			18							0	34
Ciencias Económicas	3	2	2	8	4	1	20	3	4	10	16	6		39							0	59
Ciencias Exactas y Naturales	6	13	14	51	9		93	17	9	25	142	23	1	217							0	310
Ciencias Sociales	6	4	10	19	5	3	47	7	7	12	31	5	3	65							0	112
Ciencias Veterinarias			2	2			4	1	1		2			4							0	8
Derecho	4	4	14	36	16		74	9	7	20	69	33		138	1						1	213
Farmacia y Bioquímica	4	1	9	16	4		34	9	12	22	41	8		92							0	126
Filosofía y Letras	17	12	16	22	2	13	82	19	21	15	35	7	9	106			1				1	189
Ingeniería		1		8	2		11	1	1	1	10	1	2	16							0	27
Medicina	2		3	5	8		18	3	3	4	27	20		57							0	75
Odontología	1	2		4	1		8	5	3	5	14	1		28							0	36
Psicología	10	8	7	13	3		41	7	16	11	16	3		53							0	94
Rectorado							0							0							0	0
<b>Total</b>	<b>56</b>	<b>55</b>	<b>79</b>	<b>190</b>	<b>55</b>	<b>17</b>	<b>452</b>	<b>88</b>	<b>93</b>	<b>128</b>	<b>415</b>	<b>108</b>	<b>15</b>	<b>847</b>	<b>1</b>	<b>0</b>	<b>1</b>	<b>0</b>	<b>0</b>	<b>0</b>	<b>2</b>	<b>1.301</b>

**Cuadro 46** - Estudiantes de posgrado según modificación en el proyecto de formación académica debido a razones laborales y/o económicas y modificaciones realizadas en los estudios de posgrado por Unidad Académica

Unidad Académica	Modificación en el proyecto de formación académica								Total	
	Sí						No	No responde		
	Disminuir la cantidad de materias cursadas o en curso	Postergar la entrega de trabajos finales de asignaturas o equivalentes	Postergar la entrega de trabajo final o tesis del posgrado	Otra	Combinación de las anteriores (1)	No responde				Subtotal
Agronomía	13	21	44	13	59	2	152	386	1	539
Arquitectura, Diseño y Urbanismo	9	7	10	5	121	1	153	397		550
Ciencias Económicas	174	29	77	44	135	19	478	1.099	4	1.581
Ciencias Exactas y Naturales	54	17	83	33	100		287	983	2	1.272
Ciencias Sociales	20	42	39	10	90	1	202	270		472
Ciencias Veterinarias	16	5	17	4	22	3	67	123		190
Derecho	447	34	46	50	233	6	816	1.179	1	1.996
Farmacia y Bioquímica	10	4	18	8	156	6	202	515	1	718
Filosofía y Letras	43	32	56	14	243	8	396	407	30	833
Ingeniería	22	16	13	14	33	8	106	243	4	353
Medicina	67	97	141	202	95	13	615	3.651	22	4.288
Odontología	8	5	4	9	3	7	36	173		209
Psicología	29	24	50	9	60		172	242	1	415
Rectorado	2	4	13	3	2		24	96		120
<b>Total</b>	<b>914</b>	<b>337</b>	<b>611</b>	<b>418</b>	<b>1.352</b>	<b>74</b>	<b>3.706</b>	<b>9.764</b>	<b>66</b>	<b>13.536</b>

Nota: (1) 1.352 estudiantes respondieron dos modificaciones en su proyecto de formación Académica.

**Cuadro 46a** - Estudiantes de posgrado según modificación en el proyecto de formación académica debido a razones laborales y/o económicas y modificaciones realizadas en los estudios de posgrado por tipo de posgrado

Tipo de posgrado	Modificación en el proyecto de formación académica									Total
	Sí							No	No responde	
	Disminuir la cantidad de materias cursadas o en curso	Postergar la entrega de trabajos finales de asignaturas o equivalentes	Postergar la entrega de trabajo final o tesis del posgrado	Otra	Combinación de las anteriores (1)	No responde	Subtotal			
Carrera de Especialización	701	181	204	293	602	35	2.016	6.201	28	<b>8.245</b>
Maestría	105	128	226	76	435	29	999	1.622	19	<b>2.640</b>
Doctorado	107	28	180	48	314	10	687	1.924	18	<b>2.629</b>
<b>Total (2)</b>	<b>913</b>	<b>337</b>	<b>610</b>	<b>417</b>	<b>1.351</b>	<b>74</b>	<b>3.702</b>	<b>9.747</b>	<b>65</b>	<b>13.514</b>

Nota: (1) 1.351 estudiantes respondieron dos modificaciones en su proyecto de formación Académica.

Nota: (2) En este total no se incluyen 22 estudiantes que no declararon el tipo de posgrado en curso.



**Cuadro 46b** - Estudiantes de posgrado según tipo de posgrado, modificación en el proyecto de formación académica debido a razones laborales y/o económicas y modificaciones realizadas en los estudios de posgrado por Unidad Académica

**CARRERA DE ESPECIALIZACIÓN**

Unidad Académica	Modificación en el proyecto de formación académica								Total	
	Sí						No	No responde		
	Disminuir la cantidad de materias cursadas o en curso	Postergar la entrega de trabajos finales de asignaturas o equivalentes	Postergar la entrega de trabajo final o tesis del posgrado	Otra	Combinación de las anteriores (1)	No responde				Subtotal
Agronomía	7	13	20	4	23		67	159	1	227
Arquitectura, Diseño y Urbanismo	4	5	7	5	89		110	317		427
Ciencias Económicas	136	11	28	22	55	8	260	678	2	940
Ciencias Exactas y Naturales	10	4		1	4		19	58		77
Ciencias Sociales		7		2	2		11	21		32
Ciencias Veterinarias	14	2	13	4	14	2	49	88		137
Derecho	418	21	15	38	188	5	685	918		1.603
Farmacia y Bioquímica	5	3	8	8	70	3	97	176		273
Filosofía y Letras	3	9	5	1	38		56	43	4	103
Ingeniería	17	11	4	8	20	2	62	159	1	222
Medicina	61	87	87	190	86	9	520	3.411	20	3.951
Odontología	5	4		8	1	6	24	129		153
Psicología	21	4	17	2	12		56	44		100
Rectorado							0			0
<b>Total</b>	<b>701</b>	<b>181</b>	<b>204</b>	<b>293</b>	<b>602</b>	<b>35</b>	<b>2.016</b>	<b>6.201</b>	<b>28</b>	<b>8.245</b>

Nota: (1) 602 estudiantes respondieron dos modificaciones en su proyecto de formación Académica.

**Cuadro 46b** - Estudiantes de posgrado según tipo de posgrado, modificación en el proyecto de formación académica debido a razones laborales y/o económicas y modificaciones realizadas en los estudios de posgrado por Unidad Académica**MAESTRÍA**

Unidad Académica	Modificación en el proyecto de formación académica									Total
	Sí							No	No responde	
	Disminuir la cantidad de materias cursadas o en curso	Postergar la entrega de trabajos finales de asignaturas o equivalentes	Postergar la entrega de trabajo final o tesis del posgrado	Otra	Combinación de las anteriores (1)	No responde	Subtotal			
Agronomía	3	8	20	7	34	1	73	181		254
Arquitectura, Diseño y Urbanismo	2	2	2		18	1	25	51		76
Ciencias Económicas	31	17	46	20	65	11	190	368	2	560
Ciencias Exactas y Naturales	20	6	31	11	23		91	187	1	279
Ciencias Sociales	14	29	24	5	55		127	136		263
Ciencias Veterinarias		3			3		6	10		16
Derecho	8	12	8	7	16	1	52	112		164
Farmacia y Bioquímica	1		1		41	2	45	43		88
Filosofía y Letras	15	14	21	5	128	6	189	120	11	320
Ingeniería	3	5	3	4	9	5	29	31	3	63
Medicina	2	10	43	10	6	2	73	157	1	231
Odontología	1						1	4		5
Psicología	3	18	14	4	35		74	126	1	201
Rectorado	2	4	13	3	2		24	96		120
<b>Total</b>	<b>105</b>	<b>128</b>	<b>226</b>	<b>76</b>	<b>435</b>	<b>29</b>	<b>999</b>	<b>1.622</b>	<b>19</b>	<b>2.640</b>

Nota: (1) 435 estudiantes respondieron dos modificaciones en su proyecto de formación Académica.

**Cuadro 46b** - Estudiantes de posgrado según tipo de posgrado, modificación en el proyecto de formación académica debido a razones laborales y/o económicas y modificaciones realizadas en los estudios de posgrado por Unidad Académica

**DOCTORADO**

Unidad Académica	Modificación en el proyecto de formación académica								Total	
	Sí						No	No responde		
	Disminuir la cantidad de materias cursadas o en curso	Postergar la entrega de trabajos finales de asignaturas o equivalentes	Postergar la entrega de trabajo final o tesis del posgrado	Otra	Combinación de las anteriores (1)	No responde				Subtotal
Agronomía	2		4	2	2	1	11	43	54	
Arquitectura, Diseño y Urbanismo	3		1		14		18	29	47	
Ciencias Económicas	7	1	3	2	15		28	53	81	
Ciencias Exactas y Naturales	24	7	52	21	73		177	737	915	
Ciencias Sociales	6	6	15	3	33	1	64	113	177	
Ciencias Veterinarias	2		4		5	1	12	25	37	
Derecho	21	1	23	5	29		79	149	229	
Farmacia y Bioquímica	4	1	9		45	1	60	296	357	
Filosofía y Letras	25	9	30	7	76	2	149	240	403	
Ingeniería	2		5	2	4	1	14	45	59	
Medicina	4		11	2	3	2	22	82	105	
Odontología	2	1	4	1	2	1	11	40	51	
Psicología	5	2	19	3	13		42	72	114	
Rectorado							0		0	
<b>Total</b>	<b>107</b>	<b>28</b>	<b>180</b>	<b>48</b>	<b>314</b>	<b>10</b>	<b>687</b>	<b>1.924</b>	<b>18</b>	<b>2.629</b>

Nota: (1) 314 estudiantes respondieron dos modificaciones en su proyecto de formación Académica.

**Cuadro 47** - Estudiantes de posgrado según realización de modificaciones laborales debido a razones de estudios en UBA y tipo por Unidad Académica

Unidad Académica	Realización de modificaciones en la situación laboral y tipo										Total
	Sí								No	No responde	
	Empezar a trabajar	Reducir el horario de trabajo	Ampliar el horario de trabajo	Modificar la franja horaria de su trabajo	Cambiar de trabajo	Dejar de trabajar	Otras	Subtotal			
Agronomía	3	75	36	97	10	14	24	259	266	14	539
Arquitectura, Diseño y Urbanismo	9	79	10	68	9	23	31	229	318	3	550
Ciencias Económicas	12	106	34	196	29	18	61	456	1.088	37	1.581
Ciencias Exactas y Naturales	13	81	43	125	23	63	55	403	853	16	1.272
Ciencias Sociales	7	42	16	39	7	12	36	159	307	6	472
Ciencias Veterinarias	1	26	13	41		1	8	90	99	1	190
Derecho	13	244	66	286	15	18	89	731	1.238	27	1.996
Farmacia y Bioquímica	9	34	36	106	13	23	29	250	465	3	718
Filosofía y Letras	7	106	27	111	9	44	58	362	410	61	833
Ingeniería	3	32	12	44	8	5	20	124	210	19	353
Medicina	175	453	215	675	34	56	111	1.719	2.505	64	4.288
Odontología	6	72	8	35	4	14	6	145	61	3	209
Psicología	5	59	28	75	2	14	20	203	208	4	415
Rectorado		12	4	30	1	4	3	54	66		120
<b>Total</b>	<b>263</b>	<b>1.421</b>	<b>548</b>	<b>1.928</b>	<b>164</b>	<b>309</b>	<b>551</b>	<b>5.184</b>	<b>8.094</b>	<b>258</b>	<b>13.536</b>

**Cuadro 47a** - Estudiantes de posgrado según realización de modificaciones laborales debido a razones de estudios en UBA y tipo por tipo de posgrado

Tipo de posgrado	Realización de modificaciones en la situación laboral y tipo										Total
	Sí								No	No responde	
	Empezar a trabajar	Reducir el horario de trabajo	Ampliar el horario de trabajo	Modificar la franja horaria de su trabajo	Cambiar de trabajo	Dejar de trabajar	Otras	Subtotal			
Carrera de Especialización	208	930	335	1.313	82	89	265	3.222	4.888	135	<b>8.245</b>
Maestría	28	323	105	471	43	73	123	1.166	1.409	65	<b>2.640</b>
Doctorado	27	167	108	142	39	147	161	791	1.781	57	<b>2.629</b>
<b>Total (1)</b>	<b>263</b>	<b>1.420</b>	<b>548</b>	<b>1.926</b>	<b>164</b>	<b>309</b>	<b>549</b>	<b>5.179</b>	<b>8.078</b>	<b>257</b>	<b>13.514</b>

Nota: (1) En este total no se incluyen 22 estudiantes que no declararon el tipo de posgrado en curso.

**Cuadro 47b** - Estudiantes de posgrado según tipo de posgrado, realización de modificaciones laborales debido a razones de estudios en UBA y tipo por Unidad Académica**CARRERA DE ESPECIALIZACIÓN**

Unidad Académica	Realización de modificaciones en la situación laboral y tipo										Total
	Sí								No	No responde	
	Empezar a trabajar	Reducir el horario de trabajo	Ampliar el horario de trabajo	Modificar la franja horaria de su trabajo	Cambiar de trabajo	Dejar de trabajar	Otras	Subtotal			
Agronomía	1	36	14	54	1	1	10	117	100	10	227
Arquitectura, Diseño y Urbanismo	6	63	5	53	8	11	21	167	257	3	427
Ciencias Económicas	4	52	19	127	15	7	28	252	666	22	940
Ciencias Exactas y Naturales		7	1	23			2	33	43	1	77
Ciencias Sociales	1	3	1			1	2	8	24		32
Ciencias Veterinarias	1	23	9	34			3	70	67		137
Derecho	11	195	52	245	10	7	65	585	999	19	1.603
Farmacia y Bioquímica	2	21	14	68	8	2	12	127	145	1	273
Filosofía y Letras	1	18	4	25			5	53	42	8	103
Ingeniería	1	26	7	31	5	1	11	82	128	12	222
Medicina	173	409	196	600	32	51	97	1.558	2.339	54	3.951
Odontología	5	64	6	28	3	8	4	118	32	3	153
Psicología	2	13	7	25			5	52	46	2	100
Rectorado								0			0
<b>Total</b>	<b>208</b>	<b>930</b>	<b>335</b>	<b>1.313</b>	<b>82</b>	<b>89</b>	<b>265</b>	<b>3.222</b>	<b>4.888</b>	<b>135</b>	<b>8.245</b>

**Cuadro 47b** - Estudiantes de posgrado según tipo de posgrado, realización de modificaciones laborales debido a razones de estudios en UBA y tipo por Unidad Académica**MAESTRÍA**

Unidad Académica	Realización de modificaciones en la situación laboral y tipo										Total
	Sí								No	No responde	
	Empezar a trabajar	Reducir el horario de trabajo	Ampliar el horario de trabajo	Modificar la franja horaria de su trabajo	Cambiar de trabajo	Dejar de trabajar	Otras	Subtotal			
Agronomía	1	38	19	40	9	7	9	123	128	3	254
Arquitectura, Diseño y Urbanismo	3	9	3	11	1	12	5	44	32		76
Ciencias Económicas	8	46	13	63	12	9	32	183	364	13	560
Ciencias Exactas y Naturales	2	40	9	58	4	4	11	128	146	5	279
Ciencias Sociales	5	30	6	28	3	4	12	88	172	3	263
Ciencias Veterinarias		2	1	5			1	9	7		16
Derecho		33	5	31	2	8	5	84	77	3	164
Farmacología y Bioquímica	1	4	1	24	1	1	7	39	49		88
Filosofía y Letras	3	41	11	64	6	11	17	153	142	25	320
Ingeniería	1	4	2	12	2	1	3	25	34	4	63
Medicina	1	33	17	60	1	2	8	122	101	8	231
Odontología				3				3	2		5
Psicología	3	31	14	42	1	10	10	111	89	1	201
Rectorado		12	4	30	1	4	3	54	66		120
<b>Total</b>	<b>28</b>	<b>323</b>	<b>105</b>	<b>471</b>	<b>43</b>	<b>73</b>	<b>123</b>	<b>1.166</b>	<b>1.409</b>	<b>65</b>	<b>2.640</b>

**Cuadro 47b** - Estudiantes de posgrado según tipo de posgrado, realización de modificaciones laborales debido a razones de estudios en UBA y tipo por Unidad Académica**DOCTORADO**

Unidad Académica	Realización de modificaciones en la situación laboral y tipo									Total	
	Sí								No		No responde
	Empezar a trabajar	Reducir el horario de trabajo	Ampliar el horario de trabajo	Modificar la franja horaria de su trabajo	Cambiar de trabajo	Dejar de trabajar	Otras	Subtotal			
Agronomía	1	1	3	2		6	5	18	35	1	54
Arquitectura, Diseño y Urbanismo		7	2	4			5	18	29		47
Ciencias Económicas		8	2	6	2	2	1	21	58	2	81
Ciencias Exactas y Naturales	11	34	33	44	19	59	42	242	663	10	915
Ciencias Sociales	1	9	9	11	4	7	22	63	111	3	177
Ciencias Veterinarias		1	3	2		1	4	11	25	1	37
Derecho	2	16	9	10	3	3	19	62	162	5	229
Farmacia y Bioquímica	6	9	21	14	4	20	10	84	271	2	357
Filosofía y Letras	3	46	12	21	3	33	35	153	223	27	403
Ingeniería	1	2	3	1	1	3	5	16	40	3	59
Medicina	1	11	2	15	1	3	6	39	64	2	105
Odontología	1	8	2	4	1	6	2	24	27		51
Psicología		15	7	8	1	4	5	40	73	1	114
Rectorado								0			0
<b>Total</b>	<b>27</b>	<b>167</b>	<b>108</b>	<b>142</b>	<b>39</b>	<b>147</b>	<b>161</b>	<b>791</b>	<b>1.781</b>	<b>57</b>	<b>2.629</b>






3

**ESTUDIANTES  
SECUNDARIOS**







### 3.1

## **PRINCIPALES RESULTADOS**





### **Distribución de los estudiantes por establecimiento**

Durante el año 2004 cursaban estudios de nivel medio 5.558 estudiantes. La distribución de esta población por establecimiento es la siguiente: el 44,6% en la Escuela Superior de Comercio “Carlos Pellegrini”, el 37,8% en el Colegio Nacional de Buenos Aires y el 17,6% en el Instituto Libre de Segunda Enseñanza (incorporado a la Universidad de Buenos Aires en el año 1969)

### **Sexo**

La distribución por sexo es prácticamente homogénea en el Colegio Nacional de Buenos Aires con el 49,3% para la categoría “Mujer” y el 50,7% para la “Varón”. En tanto, en la Escuela Superior de Comercio “Carlos Pellegrini” la participación relativa de varones -56,9%- supera a la de mujeres -43,1%- en casi 14 puntos porcentuales. En el Instituto Libre de Segunda Enseñanza se observa la situación inversa, ya que la participación relativa de mujeres -55,0%- supera en 10 puntos porcentuales a la correspondiente a la categoría “Varón”.

### **Edad**

Del total de estudiantes de los establecimientos de nivel medio, la distribución por edades exhibe concentraciones de alrededor de un 20% en las categorías correspondientes a los 14 y 15 años. A partir de los 16 años se observan participaciones relativas que disminuyen y alcanzan el valor más bajo -10%- en la categoría “18 años y más”. Esta distribución se mantiene con algunas diferencias en cada uno de los establecimientos.

En cuanto a la última categoría etaria “18 y más años”, los valores observados oscilan entre el 7,4% en la escuela Superior de Comercio Carlos Pellegrini y el 13,6% en el Colegio Nacional de Buenos Aires.

### **Nacionalidad**

En los tres establecimientos de este nivel el 97,3% de los estudiantes han declarado que su nacionalidad es “Argentina”.

### **Lugar de residencia durante el período de clases**

En lo relativo al lugar de residencia durante el periodo de clases declarado por los estudiantes de los tres establecimientos de nivel medio, el 90,7% reside en la Ciudad Autónoma de Buenos Aires.

En la Escuela Superior de Comercio “Carlos Pellegrini” y el Instituto Libre de Segunda Enseñanza, la Ciudad Autónoma de Buenos Aires ha sido declarada como lugar de residencia durante el período de clases en un valor que oscila entre el 94,3% y el 94,9% de los estudiantes respectivamente. Esta participación relativa descende en el Colegio Nacional de Buenos Aires al 84,4% donde se observa una mayor participación del Gran Buenos Aires Norte y Sur con el 5,0% y 6,6% de los estudiantes que declaran estas zonas como residencia durante el período de clases.

### **Estudios de nivel primario**

De los 5.558 estudiantes de nivel medio el 99,9% -5.551 estudiantes- ha concluido sus estudios primarios en la Argentina.

De acuerdo con la información proporcionada relativa a la localización del establecimiento de nivel primario, el 90,7% de los estudiantes ha declarado que la escuela primaria se localizaba en la Ciudad Autónoma de Buenos Aires.

La distribución de esta variable por establecimiento muestra valores similares a los observados para el lugar de residencia de los estudiantes. En este sentido, en la Escuela Superior de Comercio “Carlos Pellegrini” y el Instituto Libre de Segunda Enseñanza el 93,6% -2.316 estudiantes- y el 94,4% -925 estudiantes- informó que realizaron los estudios de nivel primario en establecimientos

ubicados en la Ciudad Autónoma de Buenos Aires. Por su parte, en el Colegio Nacional de Buenos Aires, el valor observado para la categoría “Ciudad Autónoma de Buenos Aires” desciende al 83,8% -1.759 estudiantes- correspondiendo el 15,3% -321 estudiantes- a establecimientos cuya dependencia es provincial o municipal.

El 40,3% del total de estudiantes de nivel medio ha realizado sus estudios de nivel primario en establecimientos pertenecientes al sector público - tanto en el Colegio Nacional de Buenos Aires cuanto el de la Escuela Superior de Comercio “Carlos Pellegrini” los valores observados para la categoría “Público” son del 43,9% -932 estudiantes- y el 44,5% -1.103 estudiantes- respectivamente. Por su parte en el Instituto Libre de Segunda Enseñanza, sólo un 21,7% -213 estudiantes- realizó estudios de nivel primario en establecimientos del sector público.

#### **Año de estudio**

La distribución del total de los estudiantes de nivel medio por año de estudio es homogénea en los tres primeros años (1º año 20,3%, 2º año 20,1% y 3º año 20,1%) con un descenso progresivo de la participación relativa para 4º y 5º año. Si se consideran los 6 años de estudio se observa, en los tres establecimientos, un acentuado descenso de la población estudiantil en el 6º año de estudio, siendo más marcado en la Escuela Superior de Comercio “Carlos Pellegrini”.

El Colegio Nacional de Buenos Aires y el Instituto Libre de Segunda Enseñanza tienen un comportamiento similar al mencionado en cuanto a la distribución de la matrícula por año de estudio. En la Escuela Superior de Comercio “Carlos Pellegrini”, en cambio, la distribución de la matrícula por año de estudio es homogénea en los 5 primeros años de estudio, con alrededor de 500 estudiantes en cada año -20,5% en primero y segundo año, 19,4% en 3º año y 19,9% en 4º y 19,0% en 5º año-, observándose un marcado descenso en la participación relativa de la matrícula correspondiente al 6º año de estudio -17 estudiantes -.

#### **Forma de aprobación final de las asignaturas**

De un total 4.423 estudiantes que cursan entre 2º y el 6º año de estudios, el 69,1%

-3.055- informó haber aprobado las asignaturas en instancias complementarias de evaluación (actividades de recuperación y/o exámenes en los meses de diciembre y/o marzo) en algunos de sus años de estudio. Si se considera la situación por año de estudio en curso, en los tres establecimientos, se observa que a medida que los estudiantes progresan en su carrera educativa, se incrementa gradualmente la participación relativa de los que aprueban las asignaturas en las instancias complementarias de evaluación previstas en cada uno de ellos.

La distribución de la población por establecimiento de nivel medio que ha utilizado instancias complementarias para la aprobación de las asignaturas muestra valores similares en el Colegio Nacional de Buenos Aires y la Escuela Superior de Comercio “Carlos Pellegrini” -72,5% y 71,7% respectivamente- en tanto en el Instituto Libre de Segunda Enseñanza este porcentaje desciende al 58,6%.

#### **Condición laboral de los estudiantes**

De los 5.558 estudiantes de los establecimientos de nivel medio, sólo el 5,9% ha declarado que realiza algún tipo de actividad laboral (trabajo remunerado y/o no remunerado, pasantías).

En la Escuela Superior de Comercio “Carlos Pellegrini” y en el Instituto Libre de Segunda Enseñanza el 7,0% (172 y 69 estudiantes respectivamente) ha informado trabajar. Por su parte, en el Colegio Nacional de Buenos Aires, la participación relativa de estudiantes en esta situación desciende al 4,2% -88 estudiantes-.

Si se consideran los 329 estudiantes que realizan algún tipo de actividad laboral, el 64,7% ha declarado tener un trabajo remunerado. En los tres establecimientos educativos la categoría correspondiente a trabajo “Remunerado” muestra la mayor participación relativa con el 72,6% en la Escuela Superior de Comercio “Carlos Pellegrini”, el 62,5% en el Colegio Nacional de Buenos Aires y el 47,8% en el Instituto Libre de Segunda Enseñanza. Este último establecimiento es en el que se presenta la más alta participación relativa en la categoría “Pasantía” -33,3%- superando, entre 23 y 27 puntos porcentuales, los valores observados en los otros establecimientos.

### Nivel educativo de los padres

Los estudiantes de los establecimientos de nivel medio de la Universidad son, en la mayoría de los casos, hijos de padres profesionales universitarios. En este sentido el 60,9% -3.388 estudiantes- ha declarado como nivel educativo más alto alcanzado por el padre el universitario completo (categorías “Universitario Completo”, “Posgrado Incompleto” y “Posgrado Completo”). La mayor participación relativa de padres con nivel universitario completo se presenta en el Instituto Libre de Segunda Enseñanza en la que el valor asciende al 69,0%.

En cuanto al nivel educativo de las madres, de acuerdo con la información proporcionada por los estudiantes, el 62,7% son profesionales universitarias. También, en este caso, el Instituto Libre de Segunda Enseñanza es el establecimiento que presenta la participación relativa más alta en esta categoría de estudios completos -70,5%-.

### Ocupación del padre y de la madre

De acuerdo con la declaración censal de los estudiantes de los establecimientos de nivel medio, prácticamente la totalidad de los padres trabajan -96,4% de los padres y el 90,4% las madres-, no observándose diferencias significativas entre los establecimientos.

Si se considera la categoría ocupacional, la posición “Empleado u obrero” concentra alrededor del 43,8% de los padres y al 53,1% de las madres. En ambos casos las diferencias entre los establecimientos son mínimas correspondiendo al Instituto Libre de Segunda Enseñanza la menor participación relativa -tanto en los padres cuanto en las madres- en esta categoría ocupacional.

Por su parte, las categorías ocupacionales “Trabajador por cuenta propia” y “Patrón o socio” concentran al 52,4% de los padres de los estudiantes y al 37,7% de sus madres. El Colegio Nacional de Buenos Aires y la Escuela Superior de Comercio “Carlos Pellegrini” muestran distribuciones relativas similares, en tanto que en el Instituto Libre de Segunda Enseñanza el valor observado para las madres, en las categorías mencionadas, supera en alrededor de 6 puntos porcentuales a los observados en los otros dos colegios universitarios.

### OTRAS CARACTERÍSTICAS

#### • Herramientas informáticas

Si se analiza conjuntamente la utilización o no de determinadas aplicaciones informáticas y el lugar en que son usadas se observa que, cuando la categoría es “En la casa”, el 96,9% de los estudiantes de los establecimientos responden afirmativamente. Si el lugar analizado corresponde a la categoría “En el establecimiento” la respuesta afirmativa desciende, para el conjunto de los establecimientos, al 73,7% -4.098 estudiantes-. En este caso, se observa un comportamiento similar en el Colegio Nacional de Buenos Aires e Instituto Libre de Segunda Enseñanza con porcentajes, para la respuesta afirmativa, del 63,2% -1.328 estudiantes- y el 66,1% -647 estudiantes- de cada establecimiento respectivamente. En cambio, en la Escuela Superior de Comercio “Carlos Pellegrini”, este porcentaje asciende al 85,6% -2.123 estudiantes- superando en más de 20 puntos porcentuales los valores observados en los otros dos establecimientos dependientes de la Universidad de Buenos Aires.

En el caso de la categoría “Otro lugar” la respuesta afirmativa de uso de aplicaciones informáticas corresponde aproximadamente al 50% de la población estudiantil. En la Escuela Superior de Comercio “Carlos Pellegrini” se presenta la participación relativa de respuestas afirmativas más alta de uso de aplicaciones en lugares diferentes a la casa o el establecimiento, con un valor del 53,4% -1.232 estudiantes-. En segundo lugar se ubica el Colegio Nacional de Buenos Aires con un 48,8% -1.024 estudiantes- y en último lugar el Instituto Libre de Segunda Enseñanza con el 43,3% -424 estudiantes-.

Si se consideran los 329 estudiantes que trabajan, el 37,4% ha declarado utilizar aplicaciones informáticas en su lugar de trabajo. Tanto en el Colegio Nacional de Buenos Aires cuanto en la Escuela Superior de Comercio “Carlos Pellegrini” el porcentaje de estudiantes que declara utilizar algún tipo de aplicación informática en su lugar de trabajo asciende al 42,0% y 41,3% respectivamente. Por su parte en el Instituto Libre de Segunda Enseñanza esta situación se observa sólo en el 21,7% de los estudiantes que realizan actividades laborales.

Si se consideran las diferentes herramientas informáticas y el lugar en el que se utilizan, también en este caso, se observa que “En la casa” más del 90% de los estudiantes declaró utilizar las herramientas “Procesador de textos”, “Correo electrónico” y “Navegadores Web/Internet”, la aplicación “Planilla de cálculo” presenta una participación relativa del 58,1% -3.229 estudiantes- y entre el 30% y el 35% informó el uso de las herramientas “Programas de diseño”, “Bases de datos” y “Aplicaciones gráficas”

Si el lugar es “En el establecimiento”, el “Procesador de texto” es la herramienta informática utilizada por el 63,6% de los estudiantes. En orden de importancia decreciente se ubican las herramientas “Navegador Web/Internet”, “Planillas de Calculo” y “Correo electrónico” con valores que varían entre el 41% y el 50% de los estudiantes.

En “Otro lugar” las herramientas informáticas más utilizadas son “Navegador Web/Internet” y “Correo electrónico” con valores de aproximadamente el 45% de la población estudiantil. La herramienta “Procesador de texto” es la que sigue en orden de importancia pero con sólo el 21,7% de los estudiantes que respondieron esta categoría. En las restantes aplicaciones informáticas sobre las que se indagó, en ningún caso, los valores observados superan el 19% del total de la población estudiantil.

Si el lugar analizado es “El trabajo” las herramientas “Navegador Web/Internet”, “Correo electrónico”, “Procesador de texto”, “Planilla de Calculo” y “Aplicaciones Gráficas” son las que concentran las mayores participaciones relativas aunque con valores que no superan el 25% de esta población.

El comportamiento de estas variables por establecimiento no difiere sustancialmente del ya comentado para el conjunto. Así, las herramientas “Procesador de texto” “Navegador Web/Internet” y “Correo electrónico” se presentan como las herramientas más utilizadas “En la casa” por prácticamente todos los estudiantes de cada establecimiento.

Si el lugar de utilización de las herramientas informáticas es “En el establecimiento” se observa que en la Escuela Superior de Comercio “Carlos Pellegrini” presenta los mayores valores de utilización de la totalidad de las herramientas

informáticas sobre las cuales se indagó. Por otro lado, la diferencia observada en el uso “En el establecimiento” de las herramientas “Bases de datos” y “Aplicaciones gráficas” es marcada en relación con los otros dos establecimientos.

#### • *Bibliotecas*

De los 5.558 estudiantes de nivel medio de la Universidad, el 65,9% declaró utilizar las bibliotecas de los establecimientos. En el Colegio Nacional de Buenos Aires y en la Escuela Superior de Comercio “Carlos Pellegrini”, el porcentaje de estudiantes que respondió afirmativamente alcanza al 63%, ascendiendo al 78,3% en el Instituto Libre de Segunda Enseñanza.

En todos los establecimientos la concurrencia a las bibliotecas es superior en la categoría “Mujer” siendo más marcadas las diferencias -14 puntos porcentuales- en la Escuela Superior de Comercio “Carlos Pellegrini” y el Instituto Libre de Segunda Enseñanza.

De los 1.887 estudiantes que no concurren a las bibliotecas de los establecimientos, el 51,7% respondió que la no concurrencia se debe a la falta de necesidad (categoría “No lo necesita”), observándose el valor más elevado en la Escuela Superior de Comercio “Carlos Pellegrini” -58,3%-.

Sólo el 14,8% de los 5.558 estudiantes respondieron acudir a otras bibliotecas no presentándose diferencias significativas entre los establecimientos.

#### • *Realización de actividades no curriculares dentro de los establecimientos*

El 84,5% de los estudiantes -4.696- ha declarado realizar algún tipo de actividad no curricular dentro del establecimiento. En el Instituto Libre de Segunda Enseñanza la participación en alguna actividad no curricular desciende al 72,1% -más de 12 puntos porcentuales por debajo del total de los estudiantes de nivel medio de la Universidad-.

En los tres establecimientos las actividades deportivas concentran la mayor cantidad



de estudiantes que realizan actividades no curriculares dentro del establecimiento. En el Colegio Nacional de Buenos Aires y en la Escuela Superior de Comercio “Carlos Pellegrini”, más del 90% de los estudiantes informaron esta actividad. En el Instituto Libre de Segunda Enseñanza, este porcentaje desciende al 73,3%.

Las actividades “Culturales-Artísticas”, fueron declaradas por el 50% de los estudiantes de la Escuela Superior de Comercio “Carlos Pellegrini” y el Instituto Libre de Segunda Enseñanza, descendiendo la participación observada al 36,4% en el Colegio Nacional de Buenos Aires.

Las actividades “Políticas y gremiales” son realizadas por entre un 6,5% y un 11,9% de los estudiantes. La más baja participación en este tipo de actividades dentro del establecimiento se presenta en el Colegio Nacional de Buenos Aires.

En cuanto a las actividades “Comunitarias o de voluntariado”, las mayores participaciones relativas se observan en la Escuela Superior de Comercio “Carlos Pellegrini” y el Instituto Libre de Segunda Enseñanza -36,2% y 21,0% respectivamente-. La realización de este tipo de actividades “Dentro del establecimiento” por parte de los estudiantes del Colegio Nacional de Buenos Aires es mínima -2,3%-.

• *Realización de actividades fuera del establecimiento*

El 91,9% -5.107- de los estudiantes declaró realizar alguna actividad: cultural, deportiva, política y/o de voluntariado fuera del establecimiento, no observándose diferencias significativas entre ellos.

En los tres establecimientos las actividades “Estudio de Idiomas” y “Deportivas” concentran entre el 58% y el 68% de los estudiantes que declararon realizar algún tipo de actividad. Las otras dos actividades que muestran un número relativo importante de estudiantes son “Clases de apoyo” y “Culturales y artísticas”. Mientras que en estas últimas actividades no se observan diferencias significativas entre las escuelas - entre el 35% y el 40% de los estudiantes-, la actividad “Clases de apoyo” fue declarada por casi el 42% de los alumnos del Colegio Nacional de Buenos Aires y el 38% de los del Instituto Libre de Segunda Enseñanza, descendiendo al 24,5% en la Escuela Superior de Comercio “Carlos Pellegrini”.

Las actividades “Estudio de informática”, “Políticas o gremiales” y “Comunitarias o de voluntariado” son realizadas fuera del establecimiento por un número reducido de estudiantes de cada uno de ellos, en un rango del 2% y 4%.

• *Utilización de servicios prestados por la Universidad de Buenos Aires*

De los 5.558 estudiantes de nivel medio el 34,5% -1.918- declaró utilizar los servicios prestados por la Universidad de Buenos Aires a través del Centro Cultural Ricardo Rojas y del Campo Deportivo de la Ciudad Universitaria. De estos dos servicios, el más utilizado es el Campo Deportivo de Ciudad Universitaria.

Más del 50% de los estudiantes de la Escuela Superior de Comercio “Carlos Pellegrini” y cerca del 44% de los del Instituto Libre de Segunda Enseñanza declararon utilizar alguno o ambos de estos servicios. En cambio, en el Colegio Nacional de Buenos Aires sólo el 10,9% de su población estudiantil los utiliza habitualmente.

En los tres establecimientos se observa que, los servicios prestados por el Centro Cultural Ricardo Rojas son utilizados principalmente por las estudiantes en tanto que los varones son los que más usan el Campo Deportivo de la Ciudad Universitaria.

• *Servicios de Orientación Vocacional*

El 11,2% de los estudiantes utilizó alguno de los servicios de orientación vocacional ofrecidos por la Universidad de Buenos Aires (Dirección de Orientación al Estudiante, Servicios del Ciclo Básico Común y/o Facultades).

Del total de estudiantes que cursa 5º año, el 23,8% declaró haber utilizado alguno de estos servicios de la Universidad. La situación es bastante similar en el Colegio Nacional de Buenos Aires y en la Escuela Superior de Comercio “Carlos Pellegrini” (alrededor del 25% del estudiantado) descendiendo a sólo el 14,0% en el Instituto Libre de Segunda Enseñanza.


### Continuidad de estudios superiores

El 96,1% de los 5.558 estudiantes de nivel medio ha declarado tener intención de continuar estudios de nivel superior, el 3,3% no lo ha decidido aún y sólo el 0,3% declaró que no continuará estudios luego de finalizar el nivel medio. En los tres establecimientos la indecisión respecto a la continuidad de los estudios es mayor entre los varones que entre las mujeres (con independencia del establecimiento, los valores observados para la categoría “Varón” duplican los correspondientes a los de la categoría “Mujer”).

De los 5.343 estudiantes que continuarán estudios superiores, el 56,9% ha declarado tener decidida la carrera que realizará.

En cuanto a la institución en la que piensan continuar los estudios superiores, el 58,5% -3.125 estudiantes- respondieron algunas de las opciones propuestas, en tanto el 41,5% no respondió.

De los 3.125 estudiantes que respondieron la pregunta relativa a la institución en la que continuarán sus estudios superiores, el 74,6% declaró que los realizará en la Universidad de Buenos Aires, el 1,8% en otra Universidad Nacional, el 2,6% en una Universidad privada, el 1,4% en una institución superior no universitaria. El 16,5% declaró que no ha decidido aún la institución en la que continuará los estudios superiores y el 3,0% lo hará en el extranjero. Los valores observados en las distribuciones del Colegio Nacional de Buenos Aires y de la Escuela Superior de Comercio “Carlos Pellegrini” son bastante similares, diferenciándose la correspondiente al Instituto Libre de Segunda Enseñanza. En este establecimiento, la elección de la UBA como institución en la que se continuarán los estudios superiores desciende al 69,9% y el valor observado en la categoría “No decidió” asciende al 24,4%.



## 3.2

### **CUADROS ESTADÍSTICOS**





**Cuadro 1** - Estudiantes de nivel medio según establecimiento y sexo por edad

Edad	Total	Establecimiento de nivel medio y sexo								
		Colegio Nacional de Buenos Aires			Escuela Superior de Comercio Carlos Pellegrini			Instituto Libre de Segunda Enseñanza		
		Mujer	Varón	Total	Mujer	Varón	Total	Mujer	Varón	Total
Menos de 14	<b>756</b>	144	127	271	142	200	342	73	70	143
14	<b>1.121</b>	222	195	417	216	279	495	116	93	209
15	<b>1.120</b>	185	217	402	209	299	508	126	84	210
16	<b>1.022</b>	184	193	377	202	253	455	103	87	190
17	<b>976</b>	178	163	341	214	280	494	81	60	141
18 y más	<b>555</b>	119	167	286	85	98	183	39	47	86
No responde	<b>8</b>	3	3	6		2	2			0
<b>Total</b>	<b>5.558</b>	<b>1.035</b>	<b>1.065</b>	<b>2.100</b>	<b>1.068</b>	<b>1.411</b>	<b>2.479</b>	<b>538</b>	<b>441</b>	<b>979</b>

**Cuadro 2** - Estudiantes de nivel medio según establecimiento y sexo por nacionalidad

Edad	Total	Establecimiento de nivel medio y sexo								
		Colegio Nacional de Buenos Aires			Escuela Superior de Comercio Carlos Pellegrini			Instituto Libre de Segunda Enseñanza		
		Mujer	Varón	Total	Mujer	Varón	Total	Mujer	Varón	Total
Argentina	<b>5.407</b>	1.008	1.031	2.039	1.043	1.375	2.418	522	428	950
Extranjera	<b>145</b>	26	29	55	25	36	61	16	13	29
No responde	<b>6</b>	1	5	6			0			0
<b>Total</b>	<b>5.558</b>	<b>1.035</b>	<b>1.065</b>	<b>2.100</b>	<b>1.068</b>	<b>1.411</b>	<b>2.479</b>	<b>538</b>	<b>441</b>	<b>979</b>

**Cuadro 3** - Estudiantes de nivel medio según establecimiento y sexo por lugar de residencia durante el período de clases

Lugar de residencia durante el período de clases	Total	Establecimiento de nivel medio y sexo								
		Colegio Nacional de Buenos Aires			Escuela Superior de Comercio Carlos Pellegrini			Instituto Libre de Segunda Enseñanza		
		Mujer	Varón	Total	Mujer	Varón	Total	Mujer	Varón	Total
Ciudad Autónoma de Buenos Aires	<b>5.039</b>	888	884	1.772	1.012	1.326	2.338	517	412	929
Gran Buenos Aires Norte	<b>173</b>	42	62	104	17	29	46	11	12	23
Gran Buenos Aires Oeste	<b>119</b>	38	35	73	16	21	37	3	6	9
Gran Buenos Aires Sur	<b>200</b>	63	75	138	15	31	46	7	9	16
Otro lugar	<b>6</b>	1	3	4			0		2	2
No responde	<b>21</b>	3	6	9	8	4	12			0
<b>Total</b>	<b>5.558</b>	<b>1.035</b>	<b>1.065</b>	<b>2.100</b>	<b>1.068</b>	<b>1.411</b>	<b>2.479</b>	<b>538</b>	<b>441</b>	<b>979</b>

**Cuadro 4** - Estudiantes de nivel medio según establecimiento y sexo por localización, dependencia y régimen de la escuela en la que cursó los estudios primarios

Localización de la escuela	Dependencia de la escuela	Régimen de la escuela	Total	Establecimiento de nivel medio y sexo								
				Colegio Nacional de Buenos Aires			Escuela Superior de Comercio Carlos Pellegrini			Instituto Libre de Segunda Enseñanza		
				Mujer	Varón	Total	Mujer	Varón	Total	Mujer	Varón	Total
Argentina	Ciudad Autónoma de Buenos Aires	Público	2.035	420	391	811	456	573	1.029	101	94	195
		Privado	2.965	463	485	948	551	736	1.287	410	320	730
		<b>Total</b>	<b>5.000</b>	<b>883</b>	<b>876</b>	<b>1.759</b>	<b>1.007</b>	<b>1.309</b>	<b>2.316</b>	<b>511</b>	<b>414</b>	<b>925</b>
	Provincial	Público	112	31	44	75	8	21	29	6	2	8
		Privado	306	91	119	210	25	35	60	15	21	36
		<b>Total</b>	<b>418</b>	<b>122</b>	<b>163</b>	<b>285</b>	<b>33</b>	<b>56</b>	<b>89</b>	<b>21</b>	<b>23</b>	<b>44</b>
	Municipal	Público	89	18	18	36	15	29	44	6	3	9
		<b>Total</b>	<b>89</b>	<b>18</b>	<b>18</b>	<b>36</b>	<b>15</b>	<b>29</b>	<b>44</b>	<b>6</b>	<b>3</b>	<b>9</b>
	No responde		44	11	7	18	12	14	26			0
	<b>Total</b>		<b>5.551</b>	<b>1.034</b>	<b>1.064</b>	<b>2.098</b>	<b>1.067</b>	<b>1.408</b>	<b>2.475</b>	<b>538</b>	<b>440</b>	<b>978</b>
Extranjero	Público	3		1	1	1		1		1	1	
	Privado	4	1		1		3	3			0	
	<b>Total</b>	<b>7</b>	<b>1</b>	<b>1</b>	<b>2</b>	<b>1</b>	<b>3</b>	<b>4</b>	<b>0</b>	<b>1</b>	<b>1</b>	
<b>Total</b>		<b>5.558</b>	<b>1.035</b>	<b>1.065</b>	<b>2.100</b>	<b>1.068</b>	<b>1.411</b>	<b>2.479</b>	<b>538</b>	<b>441</b>	<b>979</b>	



**Cuadro 5** - Estudiantes de nivel medio según establecimiento y sexo por año que cursa

Año que cursa	Total	Establecimiento de nivel medio y sexo								
		Colegio Nacional de Buenos Aires			Escuela Superior de Comercio Carlos Pellegrini			Instituto Libre de Segunda Enseñanza		
		Mujer	Varón	Total	Mujer	Varón	Total	Mujer	Varón	Total
1º	<b>1.131</b>	214	193	407	216	293	509	116	99	215
2º	<b>1.117</b>	207	203	410	213	294	507	104	96	200
3º	<b>1.116</b>	196	218	414	208	272	480	131	91	222
4º	<b>1.038</b>	194	190	384	208	286	494	96	64	160
5º	<b>929</b>	158	165	323	216	254	470	71	65	136
6º	<b>223</b>	65	95	160	7	10	17	20	26	46
No responde	<b>4</b>	1	1	2		2	2			0
<b>Total</b>	<b>5.558</b>	<b>1.035</b>	<b>1.065</b>	<b>2.100</b>	<b>1.068</b>	<b>1.411</b>	<b>2.479</b>	<b>538</b>	<b>441</b>	<b>979</b>

**Cuadro 6 - Estudiantes de nivel medio según establecimiento y sexo por año de estudio actual y forma de aprobación final de las asignaturas**

Año de estudio actual (1)	Forma de aprobación final de las asignaturas		Total (2)	Establecimiento de nivel medio y sexo								
				Colegio Nacional de Buenos Aires			Escuela Superior de Comercio Carlos Pellegrini			Instituto Libre de Segunda Enseñanza		
				Mujer	Varón	Total	Mujer	Varón	Total	Mujer	Varón	Total
2 año	Promoción		477	93	74	167	91	111	202	61	47	108
	Instancias complementarias de evaluación	Actividades de recuperación	186			0	84	102	186			0
		Exámenes (Diciembre y/o marzo)	358	114	129	243	7	16	23	43	49	92
		Ambas	96			0	31	65	96			0
		<b>Total</b>	<b>640</b>	<b>114</b>	<b>129</b>	<b>243</b>	<b>122</b>	<b>183</b>	<b>305</b>	<b>43</b>	<b>49</b>	<b>92</b>
<b>Total</b>		<b>1.117</b>	<b>207</b>	<b>203</b>	<b>410</b>	<b>213</b>	<b>294</b>	<b>507</b>	<b>104</b>	<b>96</b>	<b>200</b>	
3 año	Promoción		374	74	67	141	81	68	149	65	19	84
	Instancias complementarias de evaluación	Actividades de recuperación	138			0	65	73	138			0
		Exámenes (Diciembre y/o marzo)	418	122	151	273		7	7	66	72	138
		Ambas	186			0	62	124	186			0
		<b>Total</b>	<b>742</b>	<b>122</b>	<b>151</b>	<b>273</b>	<b>127</b>	<b>204</b>	<b>331</b>	<b>66</b>	<b>72</b>	<b>138</b>
<b>Total</b>		<b>1.116</b>	<b>196</b>	<b>218</b>	<b>414</b>	<b>208</b>	<b>272</b>	<b>480</b>	<b>131</b>	<b>91</b>	<b>222</b>	
4 año	Promoción		270	59	51	110	59	64	123	21	16	37
	Instancias complementarias de evaluación	Actividades de recuperación	129			0	64	65	129			0
		Exámenes (Diciembre y/o marzo)	404	135	139	274	1	6	7	75	48	123
		Ambas	235			0	84	151	235			0
		<b>Total</b>	<b>768</b>	<b>135</b>	<b>139</b>	<b>274</b>	<b>149</b>	<b>222</b>	<b>371</b>	<b>75</b>	<b>48</b>	<b>123</b>
<b>Total</b>		<b>1.038</b>	<b>194</b>	<b>190</b>	<b>384</b>	<b>208</b>	<b>286</b>	<b>494</b>	<b>96</b>	<b>64</b>	<b>160</b>	
5 año	Promoción		181	38	28	66	46	37	83	18	14	32
	Instancias complementarias de evaluación	Actividades de recuperación	144			0	78	66	144			0
		Exámenes (Diciembre y/o marzo)	370	120	137	257	3	6	9	53	51	104
		Ambas	234			0	89	145	234			0
		<b>Total</b>	<b>748</b>	<b>120</b>	<b>137</b>	<b>257</b>	<b>170</b>	<b>217</b>	<b>387</b>	<b>53</b>	<b>51</b>	<b>104</b>
<b>Total</b>		<b>929</b>	<b>158</b>	<b>165</b>	<b>323</b>	<b>216</b>	<b>254</b>	<b>470</b>	<b>71</b>	<b>65</b>	<b>136</b>	
6 año	Promoción		66	27	29	56		1	1	6	3	9
	Instancias complementarias de evaluación	Actividades de recuperación	3			0	1	2	3			0
		Exámenes (Diciembre y/o marzo)	141	38	66	104			0	14	23	37
		Ambas	13			0	6	7	13			0
		<b>Total</b>	<b>157</b>	<b>38</b>	<b>66</b>	<b>104</b>	<b>7</b>	<b>9</b>	<b>16</b>	<b>14</b>	<b>23</b>	<b>37</b>
<b>Total</b>		<b>223</b>	<b>65</b>	<b>95</b>	<b>160</b>	<b>7</b>	<b>10</b>	<b>17</b>	<b>20</b>	<b>26</b>	<b>46</b>	

(1) No se incluyen los 1.131 estudiantes que cursan primer año dado que, por el momento de realización del relevamiento de la información no se habían realizado instancias complementarias de evaluación.

(2) Este Total no incluye 4 estudiantes que no respondieron el año que están cursando.

**Cuadro 7** - Estudiantes de nivel medio que realizaron actividades complementarias de evaluación y/o recuperación de asignaturas según establecimiento y año de estudios en el que realizaron la mayor cantidad de estas actividades por área curricular

Área curricular	Establecimiento y año de estudio en el que realizaron actividades complementarias de recuperación y/o evaluación														
	Colegio Nacional de Buenos Aires					Escuela Superior de Comercio Carlos Pellegrini					Instituto Libre de Segunda Enseñanza				
	Año de estudio (1)					Año de estudio (1)					Año de estudio (1)				
	1º	2º	3º	4º	5º	1º	2º	3º	4º	5º	1º	2º	3º	4º	5º
Artística	7	4	7	1		17	3	3	1		3	5			
Ciencias Exactas y Naturales	35	70	247	149	38	158	156	146	41		32	41	54	37	8
Ciencias Sociales	69	65	28	44	4	81	105	56	82	3	38	44	17	9	2
Lengua y Literatura	345	178	83	24	9	192	163	124	28	1	100	54	20	10	1
Matemática y/o Economía	209	187	88	45	14	443	264	171	129	10	83	64	73	40	10
Informática	31	1				46	156	78	1	1	3	24	1	1	
Idiomas	161	103	45	17	2	62	50	43	3		89	79	36	5	
Deportes	2	1	6	2		3	3	9	10		23	12	8	4	
<b>Total (2)</b>	<b>859</b>	<b>609</b>	<b>504</b>	<b>282</b>	<b>67</b>	<b>1.002</b>	<b>900</b>	<b>630</b>	<b>295</b>	<b>15</b>	<b>371</b>	<b>323</b>	<b>209</b>	<b>106</b>	<b>21</b>

(1) El año consignado corresponde al año en el que el estudiante declaró haber realizado mayor cantidad de actividades complementarias de evaluación y no al año de cursado actual, por lo cual no corresponden totales marginales correspondientes al área curricular ni total general.

(2) En este total no se incluyen los 1.131 estudiantes que cursan primer año dado que, por el momento del relevamiento de la información censal, no se habían realizado instancias de evaluación complementarias.

**Cuadro 8** - Estudiantes de nivel medio según establecimiento y sexo por condición de actividad laboral y remuneración

Condición de actividad laboral	Remuneración	Total	Establecimiento de nivel medio y sexo								
			Colegio Nacional de Buenos Aires			Escuela Superior de Comercio Carlos Pellegrini			Instituto Libre de Segunda Enseñanza		
			Mujer	Varón	Total	Mujer	Varón	Total	Mujer	Varón	Total
Trabaja	Remunerado	<b>213</b>	23	32	55	40	85	125	17	16	33
	No remunerado	<b>73</b>	13	11	24	14	22	36	7	6	13
	Pasantía	<b>43</b>	8	1	9	2	9	11	14	9	23
	<b>Total</b>	<b>329</b>	<b>44</b>	<b>44</b>	<b>88</b>	<b>56</b>	<b>116</b>	<b>172</b>	<b>38</b>	<b>31</b>	<b>69</b>
No trabaja		<b>5.131</b>	964	985	1.949	1.002	1.270	2.272	500	410	910
No responde		<b>98</b>	27	36	63	10	25	35			0
<b>Total</b>		<b>5.558</b>	<b>1.035</b>	<b>1.065</b>	<b>2.100</b>	<b>1.068</b>	<b>1.411</b>	<b>2.479</b>	<b>538</b>	<b>441</b>	<b>979</b>

**Cuadro 9** - Estudiantes de nivel medio según establecimiento y sexo por nivel de instrucción más alto alcanzado por el padre

Nivel de instrucción más alto alcanzado por el padre	Total	Establecimiento de nivel medio y sexo								
		Colegio Nacional de Buenos Aires			Escuela Superior de Comercio Carlos Pellegrini			Instituto Libre de Segunda Enseñanza		
		Mujer	Varón	Total	Mujer	Varón	Total	Mujer	Varón	Total
Sin instrucción	2	1		1		1	1			0
Primario incompleto	22	4	2	6	6	9	15	1		1
Primario completo	55	7	9	16	16	19	35	2	2	4
Secundario incompleto	205	31	36	67	48	62	110	16	12	28
Secundario completo	453	88	92	180	104	112	216	34	23	57
Superior No Universitario incompleto	65	7	11	18	20	21	41	2	4	6
Superior No Universitario completo	254	73	48	121	58	45	103	23	7	30
Universitario incompleto	659	131	129	260	118	184	302	58	39	97
Universitario completo	2.220	426	397	823	423	546	969	237	191	428
Posgrado incompleto	86	15	12	27	19	26	45	7	7	14
Posgrado completo	1.082	180	244	424	161	263	424	119	115	234
Desconoce	371	44	59	103	82	106	188	39	41	80
No responde	84	28	26	54	13	17	30			0
<b>Total</b>	<b>5.558</b>	<b>1.035</b>	<b>1.065</b>	<b>2.100</b>	<b>1.068</b>	<b>1.411</b>	<b>2.479</b>	<b>538</b>	<b>441</b>	<b>979</b>

**Cuadro 10** - Estudiantes de nivel medio según establecimiento y sexo por nivel de instrucción más alto alcanzado por la madre

Nivel de instrucción más alto alcanzado por la madre	Total	Establecimiento de nivel medio y sexo								
		Colegio Nacional de Buenos Aires			Escuela Superior de Comercio Carlos Pellegrini			Instituto Libre de Segunda Enseñanza		
		Mujer	Varón	Total	Mujer	Varón	Total	Mujer	Varón	Total
Sin instrucción	2		1	1		1	1			0
Primario incompleto	9		1	1	3	5	8			0
Primario completo	40	4	8	12	14	10	24	3	1	4
Secundario incompleto	104	28	14	42	19	31	50	6	6	12
Secundario completo	440	84	80	164	87	130	217	34	25	59
Superior No Universitario incompleto	89	19	14	33	24	26	50	5	1	6
Superior No Universitario completo	471	99	103	202	93	105	198	41	30	71
Universitario incompleto	546	112	128	240	98	131	229	45	32	77
Universitario completo	2.234	426	407	833	423	527	950	248	203	451
Posgrado incompleto	136	28	23	51	34	30	64	11	10	21
Posgrado completo	1.119	180	208	388	211	302	513	120	98	218
Desconoce	288	30	53	83	50	95	145	25	35	60
No responde	80	25	25	50	12	18	30			0
<b>Total</b>	<b>5.558</b>	<b>1.035</b>	<b>1.065</b>	<b>2.100</b>	<b>1.068</b>	<b>1.411</b>	<b>2.479</b>	<b>538</b>	<b>441</b>	<b>979</b>

**Cuadro 11** - Estudiantes de nivel medio según establecimiento y sexo por categoría ocupacional del padre

Categoría ocupacional del padre	Total	Establecimiento de nivel medio y sexo								
		Colegio Nacional de Buenos Aires			Escuela Superior de Comercio Carlos Pellegrini			Instituto Libre de Segunda Enseñanza		
		Mujer	Varón	Total	Mujer	Varón	Total	Mujer	Varón	Total
Empleado u obrero	<b>2.434</b>	491	491	982	459	598	1.057	225	170	395
Trabajador por cuenta propia	<b>1.659</b>	281	307	588	345	446	791	140	140	280
Patrón o socio	<b>1.268</b>	230	228	458	213	313	526	163	121	284
Trabajador familiar sin remuneración fija	<b>42</b>	8	6	14	10	12	22	5	1	6
No corresponde (*)	<b>81</b>	7	12	19	25	23	48	5	9	14
No responde	<b>74</b>	18	21	39	16	19	35			0
<b>Total</b>	<b>5.558</b>	<b>1.035</b>	<b>1.065</b>	<b>2.100</b>	<b>1.068</b>	<b>1.411</b>	<b>2.479</b>	<b>538</b>	<b>441</b>	<b>979</b>

(\*) La categoría “No corresponde” incluye al grupo de padres que, de acuerdo con la declaración censal de los estudiantes, nunca trabajaron.

**Cuadro 12** - Estudiantes de nivel medio según establecimiento y sexo por categoría ocupacional de la madre

Categoría ocupacional de la madre	Total	Establecimiento de nivel medio y sexo								
		Colegio Nacional de Buenos Aires			Escuela Superior de Comercio Carlos Pellegrini			Instituto Libre de Segunda Enseñanza		
		Mujer	Varón	Total	Mujer	Varón	Total	Mujer	Varón	Total
Empleado u obrero	<b>2.952</b>	577	574	1.151	573	738	1.311	282	208	490
Trabajador por cuenta propia	<b>1.558</b>	271	282	553	310	402	712	153	140	293
Patrón o socio	<b>515</b>	109	91	200	79	108	187	71	57	128
Trabajador familiar sin remuneración fija	<b>168</b>	24	39	63	35	49	84	11	10	21
No corresponde (*)	<b>278</b>	36	53	89	53	89	142	21	26	47
No responde	<b>87</b>	18	26	44	18	25	43			0
<b>Total</b>	<b>5.558</b>	<b>1.035</b>	<b>1.065</b>	<b>2.100</b>	<b>1.068</b>	<b>1.411</b>	<b>2.479</b>	<b>538</b>	<b>441</b>	<b>979</b>

(\*) La categoría "No corresponde" incluye al grupo de madres que, de acuerdo con la declaración censal de los estudiantes, nunca trabajaron.



**Cuadro 13 - Estudiantes de nivel medio según establecimiento y sexo por utilización de aplicaciones informáticas y lugar****TOTAL ESTABLECIMIENTOS**

Utilización de aplicaciones informáticas	Lugar de utilización de las aplicaciones informáticas y sexo											
	En la casa			En el establecimiento			En otro lugar			En el trabajo		
	Mujer	Varón	Total (*)	Mujer	Varón	Total (*)	Mujer	Varón	Total (*)	Mujer	Varón	Total (*)
Sí	2.561	2.827	5.388	1.998	2.100	4.098	1.255	1.425	2.680	40	83	123
No	80	90	170	643	817	1.460	1.386	1.492	2.878	2.601	2.834	5.435
<b>Total</b>	<b>2.641</b>	<b>2.917</b>	<b>5.558</b>	<b>2.641</b>	<b>2.917</b>	<b>5.558</b>	<b>2.641</b>	<b>2.917</b>	<b>5.558</b>	<b>2.641</b>	<b>2.917</b>	<b>5.558</b>

(\*) La pregunta relativa a la utilización de “aplicaciones informáticas” es de respuesta múltiple por lo cual no es pertinente el cálculo de totales generales.

**COLEGIO NACIONAL DE BUENOS AIRES**

Utilización de aplicaciones informáticas	Lugar de utilización de las aplicaciones informáticas y sexo											
	En la casa			En el establecimiento			En otro lugar			En el trabajo		
	Mujer	Varón	Total (*)	Mujer	Varón	Total (*)	Mujer	Varón	Total (*)	Mujer	Varón	Total (*)
Sí	996	1.026	2.022	676	652	1.328	491	533	1.024	14	23	37
No	39	39	78	359	413	772	544	532	1.076	1.021	1.042	2.063
<b>Total</b>	<b>1.035</b>	<b>1.065</b>	<b>2.100</b>	<b>1.035</b>	<b>1.065</b>	<b>2.100</b>	<b>1.035</b>	<b>1.065</b>	<b>2.100</b>	<b>1.035</b>	<b>1.065</b>	<b>2.100</b>

**ESCUELA SUPERIOR DE COMERCIO CARLOS PELLEGRINI**

Utilización de aplicaciones informáticas	Lugar de utilización de las aplicaciones informáticas y sexo											
	En la casa			En el establecimiento			En otro lugar			En el trabajo		
	Mujer	Varón	Total (*)	Mujer	Varón	Total (*)	Mujer	Varón	Total (*)	Mujer	Varón	Total (*)
Sí	1.035	1.369	2.404	948	1.175	2.123	525	707	1.232	15	56	71
No	33	42	75	120	236	356	543	704	1.247	1.053	1.355	2.408
<b>Total</b>	<b>1.068</b>	<b>1.411</b>	<b>2.479</b>	<b>1.068</b>	<b>1.411</b>	<b>2.479</b>	<b>1.068</b>	<b>1.411</b>	<b>2.479</b>	<b>1.068</b>	<b>1.411</b>	<b>2.479</b>

**INSTITUTO LIBRE DE SEGUNDA ENSEÑANZA**

Utilización de aplicaciones informáticas	Lugar de utilización de las aplicaciones informáticas y sexo											
	En la casa			En el establecimiento			En otro lugar			En el trabajo		
	Mujer	Varón	Total (*)	Mujer	Varón	Total (*)	Mujer	Varón	Total (*)	Mujer	Varón	Total (*)
Sí	530	432	962	374	273	647	239	185	424	11	4	15
No	8	9	17	164	168	332	299	256	555	527	437	964
<b>Total</b>	<b>538</b>	<b>441</b>	<b>979</b>	<b>538</b>	<b>441</b>	<b>979</b>	<b>538</b>	<b>441</b>	<b>979</b>	<b>538</b>	<b>441</b>	<b>979</b>

**Cuadro 14** - Estudiantes de nivel medio según establecimiento y sexo por tipo de aplicaciones informáticas utilizadas y lugar**TOTAL ESTABLECIMIENTOS**

Utilización de aplicaciones informáticas	Lugar de utilización de las aplicaciones informáticas y sexo											
	En la casa			En el establecimiento			En otro lugar			En el trabajo		
	Mujer	Varón	Total (*)	Mujer	Varón	Total (*)	Mujer	Varón	Total (*)	Mujer	Varón	Total (*)
Procesador de texto	2.426	2.634	5.060	1.713	1.823	3.536	570	637	1.207	23	44	67
Planilla de cálculo	1.435	1.794	3.229	1.222	1.292	2.514	186	288	474	19	46	65
Programas de diseño	910	1.057	1.967	461	469	930	124	169	293	6	13	19
Bases de datos	698	937	1.635	634	689	1.323	96	132	228	17	36	53
Aplicaciones gráficas	807	1.077	1.884	413	399	812	126	190	316	11	19	30
Correo electrónico	2.403	2.633	5.036	1.117	1.186	2.303	1.144	1.242	2.386	18	57	75
Navegadores WEB / Internet	2.391	2.636	5.027	1.347	1.418	2.765	1.172	1.318	2.490	24	55	79

(\*) La pregunta relativa a la utilización de “aplicaciones informáticas” es de respuesta múltiple por lo cual no es pertinente el cálculo de totales generales.

**Cuadro 14.1** - Estudiantes de nivel medio según establecimiento y sexo por tipo de aplicaciones informáticas utilizadas y lugar

**COLEGIO NACIONAL DE BUENOS AIRES**

Utilización de aplicaciones informáticas	Lugar de utilización de las aplicaciones informáticas y sexo											
	En la casa			En el establecimiento			En otro lugar			En el trabajo		
	Mujer	Varón	Total (*)	Mujer	Varón	Total (*)	Mujer	Varón	Total (*)	Mujer	Varón	Total (*)
Procesador de texto	961	968	1.929	581	563	1.144	228	249	477	9	12	21
Planilla de cálculo	542	620	1.162	270	292	562	51	114	165	5	8	13
Programas de diseño	269	337	606	62	76	138	36	54	90	2	3	5
Bases de datos	196	262	458	86	93	179	27	36	63	5	11	16
Aplicaciones gráficas	288	375	663	86	92	178	48	74	122	5	5	10
Correo electrónico	929	946	1.875	466	446	912	452	466	918	7	16	23
Navegadores WEB / Internet	919	947	1.866	494	497	991	464	498	962	10	15	25

**ESCUELA SUPERIOR DE COMERCIO CARLOS PELLEGRINI**

Utilización de aplicaciones informáticas	Lugar de utilización de las aplicaciones informáticas y sexo											
	En la casa			En el establecimiento			En otro lugar			En el trabajo		
	Mujer	Varón	Total (*)	Mujer	Varón	Total (*)	Mujer	Varón	Total (*)	Mujer	Varón	Total (*)
Procesador de texto	956	1.266	2.222	814	1.014	1.828	226	306	532	10	31	41
Planilla de cálculo	615	895	1.510	644	763	1.407	101	146	247	8	37	45
Programas de diseño	445	546	991	323	350	673	65	97	162	2	9	11
Bases de datos	375	533	908	482	545	1.027	53	84	137	6	24	30
Aplicaciones gráficas	353	528	881	253	265	518	54	99	153	1	13	14
Correo electrónico	966	1.274	2.240	563	677	1.240	481	617	1.098	8	39	47
Navegadores WEB / Internet	961	1.274	2.235	652	781	1.433	493	650	1.143	8	37	45

**INSTITUTO LIBRE DE SEGUNDA ENSEÑANZA**

Utilización de aplicaciones informáticas	Lugar de utilización de las aplicaciones informáticas y sexo											
	En la casa			En el establecimiento			En otro lugar			En el trabajo		
	Mujer	Varón	Total (*)	Mujer	Varón	Total (*)	Mujer	Varón	Total (*)	Mujer	Varón	Total (*)
Procesador de texto	509	400	909	318	246	564	116	82	198	4	1	5
Planilla de cálculo	278	279	557	308	237	545	34	28	62	6	1	7
Programas de diseño	196	174	370	76	43	119	23	18	41	2	1	3
Bases de datos	127	142	269	66	51	117	16	12	28	6	1	7
Aplicaciones gráficas	166	174	340	74	42	116	24	17	41	5	1	6
Correo electrónico	508	413	921	88	63	151	211	159	370	3	2	5
Navegadores WEB / Internet	511	415	926	201	140	341	215	170	385	6	3	9

(\*) La pregunta relativa a la utilización de “aplicaciones informáticas” es de respuesta múltiple por lo cual no es pertinente el cálculo de totales generales.

**Cuadro 15** - Estudiantes de nivel medio según establecimiento y sexo por concurrencia a bibliotecas

Concurrencia a bibliotecas		Total	Establecimiento de nivel medio y sexo								
			Colegio Nacional de Buenos Aires			Escuela Superior de Comercio Carlos Pellegrini			Instituto Libre de Segunda Enseñanza		
			Mujer	Varón	Total	Mujer	Varón	Total	Mujer	Varón	Total
Del establecimiento	Sí	<b>3.661</b>	700	633	1.333	761	800	1.561	453	314	767
	No	<b>1.887</b>	333	431	764	304	607	911	85	127	212
	No responde	<b>10</b>	2	1	3	3	4	7			0
	<b>Total</b>	<b>5.558</b>	<b>1.035</b>	<b>1.065</b>	<b>2.100</b>	<b>1.068</b>	<b>1.411</b>	<b>2.479</b>	<b>538</b>	<b>441</b>	<b>979</b>
Otras	Sí	<b>823</b>	196	169	365	182	148	330	80	48	128
	No	<b>4.652</b>	823	870	1.693	878	1.237	2.115	454	390	844
	No responde	<b>83</b>	16	26	42	8	26	34	4	3	7
	<b>Total</b>	<b>5.558</b>	<b>1.035</b>	<b>1.065</b>	<b>2.100</b>	<b>1.068</b>	<b>1.411</b>	<b>2.479</b>	<b>538</b>	<b>441</b>	<b>979</b>

**Cuadro 16** - Estudiantes de nivel medio que no concurren a la biblioteca del establecimiento según establecimiento y sexo por motivos de no concurrencia

Motivos de no concurrencia a las bibliotecas del establecimiento	Total	Establecimiento de nivel medio y sexo								
		Colegio Nacional de Buenos Aires			Escuela Superior de Comercio Carlos Pellegrini			Instituto Libre de Segunda Enseñanza		
		Mujer	Varón	Total	Mujer	Varón	Total	Mujer	Varón	Total
Horarios inadecuados	49	3	13	16	1	20	21	4	8	12
Inexistencia de los materiales requeridos	12	1	5	6	2	3	5	1		1
Pocos ejemplares	26	2	1	3	8	14	22		1	1
Espacios inadecuados	25	2	2	4	6	10	16	4	1	5
Falta de tiempo	268	70	55	125	30	75	105	17	21	38
Otros motivos	498	106	142	248	65	129	194	30	26	56
No lo necesita	975	140	206	346	186	345	531	28	70	98
No responde	34	9	7	16	6	11	17	1		1
<b>Total</b>	<b>1.887</b>	<b>333</b>	<b>431</b>	<b>764</b>	<b>304</b>	<b>607</b>	<b>911</b>	<b>85</b>	<b>127</b>	<b>212</b>

**Cuadro 17** - Estudiantes de nivel medio según establecimiento y sexo por realización habitual de actividades no curriculares dentro del establecimiento

Realización de actividades no curriculares	Total	Establecimiento de nivel medio y sexo								
		Colegio Nacional de Buenos Aires			Escuela Superior de Comercio Carlos Pellegrini			Instituto Libre de Segunda Enseñanza		
		Mujer	Varón	Total	Mujer	Varón	Total	Mujer	Varón	Total
Sí	<b>4.696</b>	882	906	1.788	942	1.260	2.202	393	313	706
No	<b>862</b>	153	159	312	126	151	277	145	128	273
<b>Total</b>	<b>5.558</b>	<b>1.035</b>	<b>1.065</b>	<b>2.100</b>	<b>1.068</b>	<b>1.411</b>	<b>2.479</b>	<b>538</b>	<b>441</b>	<b>979</b>

**Cuadro 18** - Estudiantes de nivel medio según establecimiento y sexo por tipo de actividades no curriculares realizadas habitualmente dentro del establecimiento

Tipo de actividades no curriculares realizadas habitualmente dentro del establecimiento	Establecimiento de nivel medio y sexo								
	Colegio Nacional de Buenos Aires			Escuela Superior de Comercio Carlos Pellegrini			Instituto Libre de Segunda Enseñanza		
	Mujer	Varón	Total (*)	Mujer	Varón	Total (*)	Mujer	Varón	Total (*)
Culturales - artísticas	336	315	651	523	617	1.140	240	156	396
Políticas o gremiales	63	53	116	95	167	262	40	44	84
Deportivas	756	829	1.585	812	1.123	1.935	301	231	532
Comunitarias o de voluntariado	21	21	42	389	408	797	95	53	148

(\*) La pregunta relativa a la realización de actividades no curriculares realizadas dentro del establecimiento es de respuesta múltiple por lo cual no es pertinente el cálculo de totales generales.

**Cuadro 19** - Estudiantes de nivel medio según establecimiento y sexo por realización habitual de actividades fuera del establecimiento

Realización de actividades fuera del establecimiento	Total	Establecimiento de nivel medio y sexo								
		Colegio Nacional de Buenos Aires			Escuela Superior de Comercio Carlos Pellegrini			Instituto Libre de Segunda Enseñanza		
		Mujer	Varón	Total	Mujer	Varón	Total	Mujer	Varón	Total
Sí	<b>5.107</b>	938	967	1.905	963	1.313	2.276	504	422	926
No	<b>451</b>	97	98	195	105	98	203	34	19	53
<b>Total</b>	<b>5.558</b>	<b>1.035</b>	<b>1.065</b>	<b>2.100</b>	<b>1.068</b>	<b>1.411</b>	<b>2.479</b>	<b>538</b>	<b>441</b>	<b>979</b>



**Cuadro 20** - Estudiantes de nivel medio según establecimiento y sexo por tipo de actividades realizadas habitualmente fuera del establecimiento

Tipo de actividades realizadas habitualmente fuera del establecimiento	Establecimiento de nivel medio y sexo								
	Colegio Nacional de Buenos Aires			Escuela Superior de Comercio Carlos Pellegrini			Instituto Libre de Segunda Enseñanza		
	Mujer	Varón	Total (*)	Mujer	Varón	Total (*)	Mujer	Varón	Total (*)
Estudio de idiomas	498	515	1.013	597	738	1.335	286	220	506
Estudio de informática	4	46	50	16	73	89	7	22	29
Clases de apoyo	466	332	798	272	285	557	211	144	355
Culturales - artísticas	414	345	759	399	409	808	222	121	343
Políticas o gremiales	17	20	37	16	29	45	7	10	17
Deportivas	353	630	983	511	1.028	1.539	245	318	563
Comunitarias o de voluntariado	48	28	76	87	62	149	34	15	49

(\*) La pregunta relativa a la realización de actividades realizadas fuera del establecimiento es de respuesta múltiple por lo cual no es pertinente el cálculo de totales generales.

**Cuadro 21-** Estudiantes de nivel medio según establecimiento y sexo por utilización de servicios que presta la UBA

Utilización de servicios de UBA	Servicios	Total	Establecimiento de nivel medio y sexo								
			Colegio Nacional de Buenos Aires			Escuela Superior de Comercio Carlos Pellegrini			Instituto Libre de Segunda Enseñanza		
			Mujer	Varón	Total	Mujer	Varón	Total	Mujer	Varón	Total
Sí	Centro Cultural Ricardo Rojas	<b>211</b>	76	37	113	41	27	68	25	5	30
	Campo Deportivo de la Ciudad Universitaria	<b>1.662</b>	40	69	109	434	734	1.168	180	205	385
	Ambos	<b>45</b>	2	4	6	10	14	24	9	6	15
	<b>Total</b>	<b>1.918</b>	<b>118</b>	<b>110</b>	<b>228</b>	<b>485</b>	<b>775</b>	<b>1.260</b>	<b>214</b>	<b>216</b>	<b>430</b>
No		<b>3.640</b>	917	955	1.872	583	636	1.219	324	225	549
<b>Total</b>		<b>5.558</b>	<b>1.035</b>	<b>1.065</b>	<b>2.100</b>	<b>1.068</b>	<b>1.411</b>	<b>2.479</b>	<b>538</b>	<b>441</b>	<b>979</b>

**Cuadro 22** - Estudiantes de nivel medio según establecimiento y sexo por utilización de servicios de orientación vocacional que presta la UBA

Utilización de servicios de orientación vocacional	Tipo de servicios	Total	Establecimiento de nivel medio y sexo								
			Colegio Nacional de Buenos Aires			Escuela Superior de Comercio Carlos Pellegrini			Instituto Libre de Segunda Enseñanza		
			Mujer	Varón	Total	Mujer	Varón	Total	Mujer	Varón	Total
Sí	Dirección de Orientación al Estudiante	<b>391</b>	61	79	140	88	114	202	26	23	49
	Ciclo Básico Común / Facultad	<b>33</b>	10	7	17	5	9	14	1	1	2
	Ambos	<b>16</b>	2	1	3	2	8	10	2	1	3
	<b>Total</b>	<b>440</b>	<b>73</b>	<b>87</b>	<b>160</b>	<b>95</b>	<b>131</b>	<b>226</b>	<b>29</b>	<b>25</b>	<b>54</b>
No		<b>4.939</b>	896	915	1.811	949	1.254	2.203	509	416	925
No responde		<b>179</b>	66	63	129	24	26	50			0
<b>Total</b>		<b>5.558</b>	<b>1.035</b>	<b>1.065</b>	<b>2.100</b>	<b>1.068</b>	<b>1.411</b>	<b>2.479</b>	<b>538</b>	<b>441</b>	<b>979</b>


**Cuadro 23** - Estudiantes de nivel medio según establecimiento y sexo por continuidad de estudios y elección de carrera

Continuidad de estudios	Carrera futura	Total	Establecimiento de nivel medio y sexo								
			Colegio Nacional de Buenos Aires			Escuela Superior de Comercio Carlos Pellegrini			Instituto Libre de Segunda Enseñanza		
			Mujer	Varón	Total	Mujer	Varón	Total	Mujer	Varón	Total
Sí	Decidió la carrera futura	<b>3.040</b>	614	577	1.191	592	732	1.324	301	224	525
	No decidió la carrera futura	<b>2.295</b>	386	431	817	447	613	1.060	230	188	418
	No responde	<b>8</b>	1	1	2	3	3	6			0
	<b>Total</b>	<b>5.343</b>	<b>1.001</b>	<b>1.009</b>	<b>2.010</b>	<b>1.042</b>	<b>1.348</b>	<b>2.390</b>	<b>531</b>	<b>412</b>	<b>943</b>
No decidió		<b>184</b>	25	50	75	23	53	76	7	26	33
No		<b>18</b>	3	2	5	1	9	10		3	3
No responde		<b>13</b>	6	4	10	2	1	3			0
<b>Total</b>		<b>5.558</b>	<b>1.035</b>	<b>1.065</b>	<b>2.100</b>	<b>1.068</b>	<b>1.411</b>	<b>2.479</b>	<b>538</b>	<b>441</b>	<b>979</b>

**Cuadro 24** - Estudiantes de nivel medio que declararon intención de continuar estudios superiores según establecimiento y sexo por lugar e institución en la que piensan realizarlos


Continuación de estudios superiores	Lugar	Institución	Total	Establecimiento de nivel medio y sexo								
				Colegio Nacional de Buenos Aires			Escuela Superior de Comercio Carlos Pellegrini			Instituto Libre de Segunda Enseñanza		
				Mujer	Varón	Total	Mujer	Varón	Total	Mujer	Varón	Total
Sí	Argentina	UBA	<b>2.332</b>	504	457	961	468	548	1.016	212	143	355
		Otra Universidad Nacional	<b>58</b>	5	11	16	16	17	33	7	2	9
		Universidad Privada	<b>82</b>	7	16	23	17	27	44	8	7	15
		Institución Superior No Universitaria	<b>44</b>	12	10	22	4	11	15	3	4	7
		<b>Total</b>	<b>2.516</b>	<b>528</b>	<b>494</b>	<b>1.022</b>	<b>505</b>	<b>603</b>	<b>1.108</b>	<b>230</b>	<b>156</b>	<b>386</b>
	Extranjero	<b>93</b>	12	24	36	14	25	39	10	8	18	
	<b>Subtotal</b>	<b>2.609</b>	<b>540</b>	<b>518</b>	<b>1.058</b>	<b>519</b>	<b>628</b>	<b>1.147</b>	<b>240</b>	<b>164</b>	<b>404</b>	
No decidió		<b>516</b>	84	75	159	90	143	233	63	61	124	
No responde		<b>2.218</b>	377	416	793	433	577	1.010	228	187	415	
<b>Total</b>		<b>5.343</b>	<b>1.001</b>	<b>1.009</b>	<b>2.010</b>	<b>1.042</b>	<b>1.348</b>	<b>2.390</b>	<b>531</b>	<b>412</b>	<b>943</b>	





# ANEXO

## CÉDULAS CENSALES







## FORMULARIO A

### UNIVERSIDAD DE BUENOS AIRES CENSO Y REMATRICULACION DE ESTUDIANTES DE GRADO 2004. Resoluciones (R.) 427/04 y (C.S.) 3180/04

#### Presentación

La Resolución (C.S.) 904/63 dispone efectuar un Censo de Estudiantes de la Universidad de Buenos Aires cada cuatro años.

En virtud de su cumplimiento, la Resolución (R.) 427/04 dispone su realización, con carácter obligatorio, durante el año en curso. Del mismo modo, la Resolución (C.S.) 3180/04 dispone la rematriculación general obligatoria en oportunidad de realizarse dicho censo.

**Los estudiantes que no cumplan con la obligación censal no podrán realizar ningún tipo de actividad académica, electoral o administrativa, en jurisdicción de la Universidad, por el término de un año posterior a la realización del censo.**

**Los estudiantes que no se rematriculen al censarse, perderán su condición de alumno de la UBA.**

El operativo censal tiene por objeto actualizar la matrícula real de la UBA y conocer algunos datos relativos a sus características.

La información que los estudiantes consignan en el Cuestionario censal es de carácter anónimo y confidencial y será utilizada sólo con fines estadísticos.

Deberán censarse todos los estudiantes del CBC y de las Facultades.

Cada estudiante deberá completar sólo un Formulario en el CBC o en la Facultad en la que curse sus estudios.

Al entregar el Formulario debidamente completado, **se deberá solicitar el comprobante de rematriculación y el registro del cumplimiento de la obligación censal en la libreta o documento universitario.**

#### Contenido del cuestionario censal

El cuestionario censal está compuesto por 6 bloques que contienen preguntas relativas a:

- a) características generales (preguntas 1 a 12)
- b) características académicas (preguntas 13 a 45)
  - 1) referidas al Primer Ciclo de estudios en la UBA de la carrera que actualmente cursa
  - 2) referidas a estudios en la Facultad de la carrera que actualmente cursa
  - 3) referidas a becas y ayudas para la realización de la carrera que actualmente cursa
  - 4) referidas a actividades docentes y de investigación como estudiante de la carrera que actualmente cursa
  - 5) referidas a cambio de carrera en UBA
  - 6) referidas a otros estudios
- c) ingreso y trabajo (preguntas 46 a 63)
- d) trabajo y estudios en la UBA (preguntas 64 a 67)
- e) características del grupo familiar (preguntas 68 a 70)
- f) otras características (preguntas 71 a 80)

# ESTUDIANTES DE GRADO FORMULARIO A

**Instrucciones para responder el cuestionario**

➤ El cuestionario debe ser completado con bolígrafo, marcador o lapicera (no se debe utilizar lápiz).  
 ➤ El ícono **Ayuda** le ayudará a responder el cuestionario destacando la identificación de cada bloque de preguntas, el pase de preguntas y aquéllas para cuya respuesta se requiere la consulta de códigos ubicados al final del cuestionario.

➤ Se deberán contestar todas las preguntas del cuestionario atendiendo las consignas para su respuesta y siguiendo la secuencia numérica establecida respetando las indicaciones correspondientes a los pases de preguntas. Cuando deba realizarse un pase de pregunta encontrará la leyenda (pasa a pregunta.....) y al lado el enunciado de la siguiente pregunta que deberá responder.

Ejemplo: Pregunta 8. ¿Cambió su lugar de residencia por causa de sus estudios en la UBA?

Sí 1

No 2



10. Indique el título obtenido en la enseñanza media.

(pasa a pregunta 10)

➤ Si encuentra casilleros  deberá completar con un número.

Ejemplo: Pregunta 3. Edad

Si el número a consignar corresponde a un Código, deberá consultarlo en las páginas finales del cuestionario y luego anotar el número correspondiente en los casilleros.



Ejemplo: Pregunta 13. Indique el nombre de la carrera que actualmente cursa y complete los códigos de carrera y Facultad a la que pertenece la carrera.

**Código de carrera**      **Código de Unidad Académica**

(Ver código de carrera y Unidad Académica al final del cuestionario, página 29)

Contador Público  
(Nombre de la carrera)

➤ Si encuentra casilleros  deberá marcar con una cruz.

• En algunos casos se trata de preguntas que admiten sólo una respuesta.

Ejemplo: Pregunta 60 ¿Cuál es el grado de relación entre las tareas que desarrolla en su trabajo y los contenidos de la carrera que cursa actualmente?  
(Marque con una cruz **sólo una alternativa**)

- Alto grado de relación      1
- Mediano grado de relación      2
- Bajo grado de relación      3
- Sin grado de relación      4

• En otros se trata de preguntas que admiten más de una respuesta.

Ejemplo: Pregunta 63. Su actividad laboral la realiza en la franja horaria de:  
(Marque con una cruz **todas las alternativas que correspondan**)

- La mañana      1
- La tarde      2
- La noche      3
- Sin franja horaria fija      4

Muchas Gracias por su colaboración

*Para ser completado por el Censista*

Unidad Académica   Caja     N° de orden   R  C

---

**REMATRICULACIÓN 2004. DATOS PARA LA UNIDAD ACADÉMICA**

FACULTAD O CBC .....

(Indicar nombre de la Unidad Académica. Utilizar letra mayúscula de imprenta.)

**APELLIDO** .....

**NOMBRES** .....

(Utilizar letra mayúscula de imprenta)

Documento de identidad DNI, LE, LC N°

(Tachar lo que no corresponda)  
 (Los únicos documentos que se pueden registrar son DNI, LC o LE, salvo para los extranjeros que no posean alguno de estos documentos. En este caso marcar "Otro" y especificar el tipo de documento.)

Otro (Especificar)..... 1

**Domicilio Particular**

Calle .....

(Utilizar letra mayúscula de imprenta)

Piso  Dpto.   C.P.           T.E.

Localidad .....

Provincia .....


(Utilizar letra mayúscula de imprenta)

**Número interno en su Unidad Académica**

(Inscripción, Libreta, Padrón, Registro, DNI, etc.)

.....  
 Firma del Estudiante

---

 UNIVERSIDAD DE BUENOS AIRES  
 COMPROBANTE DE REMATRICULACIÓN 2004

**Importante:** Este comprobante constituye la constancia de rematriculación automática para todos los estudiantes con excepción de aquellos, que a la fecha de la rematriculación, hubieran cumplido, en su totalidad, con las normativas académicas vigentes.

Apellido y Nombres .....

(Utilizar letra mayúscula de imprenta)

Tipo de Documento .....

N° .....

---

*Para ser completado por el Censista*

.....  
 Fecha

.....  
 Firma y sello de la oficina censal

*(Para ser completado por el Censista)*

Unidad Académica   Caja     N° de orden   R  C

**PREGUNTAS REFERIDAS A CARACTERÍSTICAS GENERALES**

**1. Nacionalidad.** *(Marque con una cruz sólo una alternativa)*

<u>América</u>		<u>Asia</u>	
Argentina	30 <input type="radio"/>	Países de Asia	50 <input type="radio"/>
Bolivia	31 <input type="radio"/>		
Brasil	32 <input type="radio"/>	<u>África</u>	
Chile	33 <input type="radio"/>	Países de África	60 <input type="radio"/>
Paraguay	34 <input type="radio"/>		
Perú	35 <input type="radio"/>	<u>Oceanía</u>	
Uruguay	36 <input type="radio"/>	Países de Oceanía	70 <input type="radio"/>
Resto de países de América	37 <input type="radio"/>		
<u>Europa</u>			
Países de Europa	40 <input type="radio"/>		

**2. Sexo.**

Varón 1       Mujer 2

**3. Edad.**

**4. Estado civil actual.**  
*(Marque con una cruz sólo una alternativa)*

Soltero	1 <input type="radio"/>
Casado o unido	2 <input type="radio"/>
Otro (viudo, separado, divorciado, etc.)	3 <input type="radio"/>

**5. ¿Cuántos hijos tiene?**  
*(Marque con una cruz sólo una alternativa)*

Ninguno	0 <input type="radio"/>
Uno	1 <input type="radio"/>
Dos	2 <input type="radio"/>
Tres o más	3 <input type="radio"/>

→ 6. ¿Con qué personas convive durante el período de clases?  
(Marque con una cruz todas las alternativas que correspondan)

Con su padre y/o madre	1	<input type="radio"/>
Con sus hermanos	2	<input type="radio"/>
Con su cónyuge o pareja	3	<input type="radio"/>
Con sus suegros	4	<input type="radio"/>
Con sus hijos	5	<input type="radio"/>
Con otros familiares	6	<input type="radio"/>
Con amigos / compañeros	7	<input type="radio"/>
Con otras personas	8	<input type="radio"/>
Solo	9	<input type="radio"/>

7. ¿Dónde reside durante el período de clases?  
(Marque con una cruz sólo una alternativa)

Ciudad Autónoma de Buenos Aires

Gran Buenos Aires

Almirante Brown	10	<input type="radio"/>	Marcos Paz	31	<input type="radio"/>
Avellaneda	11	<input type="radio"/>	Merlo	32	<input type="radio"/>
Berazategui	12	<input type="radio"/>	Moreno	33	<input type="radio"/>
Berisso	13	<input type="radio"/>	Morón	34	<input type="radio"/>
Cañuelas	14	<input type="radio"/>	Pilar	35	<input type="radio"/>
Ensenada	15	<input type="radio"/>	Presidente Perón	36	<input type="radio"/>
Escobar	16	<input type="radio"/>	Quilmes	37	<input type="radio"/>
Esteban Echeverría	17	<input type="radio"/>	Saladillo	38	<input type="radio"/>
Ezeiza	18	<input type="radio"/>	San Fernando	39	<input type="radio"/>
Florencio Varela	19	<input type="radio"/>	San Isidro	40	<input type="radio"/>
General San Martín	20	<input type="radio"/>	San Miguel	41	<input type="radio"/>
General Rodríguez	21	<input type="radio"/>	San Vicente	42	<input type="radio"/>
Hurlingham	22	<input type="radio"/>	Tigre	43	<input type="radio"/>
Ituzaingó	23	<input type="radio"/>	Tres de Febrero	44	<input type="radio"/>
José C. Paz	24	<input type="radio"/>	Vicente López	45	<input type="radio"/>
La Matanza	25	<input type="radio"/>			
Lanús	26	<input type="radio"/>	Resto de la Provincia de Buenos Aires	46	<input type="radio"/>
La Plata	27	<input type="radio"/>			
Lomas de Zamora	28	<input type="radio"/>	Otro lugar	47	<input type="radio"/>
Luján	29	<input type="radio"/>			
Malvinas Argentinas	30	<input type="radio"/>			

8. ¿Cambió su lugar de residencia por causa de sus estudios en la UBA?

-- Sí  No

→ **10. Indique el título obtenido en la enseñanza media.**  
(pasa a pregunta 10)

**Ayuda**

→ 9. Indique el lugar de residencia anterior.  
(Marque con una cruz sólo una alternativa)

República Argentina

Ciudad Autónoma de Buenos Aires

Gran Buenos Aires Norte   
(Vicente López, San Isidro, San Fernando, Tigre, Pilar, Escobar)

Gran Buenos Aires Oeste   
(Hurlingham, Ituzaingó, José C. Paz, La Matanza, Malvinas Argentinas, Merlo, Moreno, Morón, San Martín, San Miguel, Tres de Febrero, General Rodríguez, Luján, Marcos Paz)

Gran Buenos Aires Sur   
(Almirante Brown, Avellaneda, Berazategui, Berisso, Cañuelas, Ensenada, Esteban Echeverría, Ezeiza, Florencio Varela, Lanús, Lomas de Zamora, Presidente Perón, Quilmes, Saladillo, San Vicente, La Plata)

Resto de la Provincia de Buenos Aires Norte - Oeste   
(Alberti, Ameghino, Bragado, Baradero, Bartolomé Mitre, Campana, Capitán Sarmiento, Carlos Casares, Carlos Tejedor, Carmen de Areco, Colón, Chacabuco, Chivilcoy, Exaltación de la Cruz, General Las Heras, General Arenales, General Pinto, General Viamonte, General Villegas, Hipólito Irigoyen, Junín, Leandro N. Alem, Lincoln, Mercedes, Navarro, Nueve de Julio, Pehuajó, Pergamino, Ramallo, Rivadavia, Rojas, Salto, San Andrés de Giles, San Antonio de Areco, San Nicolás, San Pedro, Suipacha, Trenque Lauquen, Zárate)

Resto de la Provincia de Buenos Aires Centro - Este   
(Ayacucho, Azul, Balcarce, Bolívar, Castelli, Chascomús, Coronel Brandsen, de La Costa, Dolores, General Alvarado, General Aivear, General Belgrano, General Guido, General Lavalle, General Madariaga, General Paz, General Pueyrredón, Las Flores, Lobería, Lobos, Magdalena, Maipú, Mar Chiquita, Monte, Olavarría, Pila, Pinamar, Punta Indio, Rauch, Roque Pérez, Tandil, Tapakú, Tordillo, Villa Gesell, Veinticinco de Mayo)

Resto de la Provincia de Buenos Aires Sur - Oeste   
(Adolfo Alsina, Bahía Blanca, Daireaux, Coronel de Marina Leonardo Rosales, Coronel Dorrego, Coronel Pringles, Coronel Suárez, General Lamadrid, González Chávez, Guaminí, Juárez, Laprida, Monte Hermoso, Necochea, Patagones, Pellegrini, Puán, Saavedra, Salliqueló, Tornquist, Tres Arroyos, San Cayetano, Villarino)

Catamarca	08	<input type="radio"/>	Tierra del Fuego	28	<input type="radio"/>
Córdoba	09	<input type="radio"/>	Tucumán	29	<input type="radio"/>
Corrientes	10	<input type="radio"/>			
Chaco	11	<input type="radio"/>	<u>América</u>		
Chubut	12	<input type="radio"/>	Bolivia	31	<input type="radio"/>
Entre Ríos	13	<input type="radio"/>	Brasil	32	<input type="radio"/>
Formosa	14	<input type="radio"/>	Chile	33	<input type="radio"/>
Jujuy	15	<input type="radio"/>	Paraguay	34	<input type="radio"/>
La Pampa	16	<input type="radio"/>	Perú	35	<input type="radio"/>
La Rioja	17	<input type="radio"/>	Uruguay	36	<input type="radio"/>
Mendoza	18	<input type="radio"/>	Resto de países de América	37	<input type="radio"/>
Misiones	19	<input type="radio"/>	<u>Europa</u>		
Neuquén	20	<input type="radio"/>	Países de Europa	40	<input type="radio"/>
Río Negro	21	<input type="radio"/>	<u>Asia</u>		
Salta	22	<input type="radio"/>	Países de Asia	50	<input type="radio"/>
San Juan	23	<input type="radio"/>	<u>África</u>		
San Luis	24	<input type="radio"/>	Países de África	60	<input type="radio"/>
Santa Cruz	25	<input type="radio"/>	<u>Oceanía</u>		
Santa Fe	26	<input type="radio"/>	Países de Oceanía	70	<input type="radio"/>
Santiago del Estero	27	<input type="radio"/>			

→ 10. Indique el título obtenido en la enseñanza media.  
(Marque con una cruz sólo una alternativa)

Bachiller	1	<input type="radio"/>
Perito Mercantil	2	<input type="radio"/>
Técnico	3	<input type="radio"/>
Polimodal con orientación en:		
Economía y Gestión de las Organizaciones	4	<input type="radio"/>
Producción de Bienes y Servicios	5	<input type="radio"/>
Humanidades y Ciencias Sociales	6	<input type="radio"/>
Ciencias Naturales, Salud y Ambiente	7	<input type="radio"/>
Arte, Diseño y Comunicaciones	8	<input type="radio"/>
Polimodal con Trayecto Técnico/Artístico Profesional	9	<input type="radio"/>
Otro	10	<input type="radio"/>

11. Indique el año de egreso de la enseñanza media.

□□□

12. Indique el régimen y dependencia del establecimiento donde completó los estudios de enseñanza media.  
(Marque con una cruz sólo una alternativa)

UBA	1	<input type="radio"/>
Otro público	2	<input type="radio"/>
Privado	3	<input type="radio"/>
Exterior	4	<input type="radio"/>

**AYUDA**

**PREGUNTAS REFERIDAS A CARACTERÍSTICAS ACADÉMICAS**

**AYUDA**

13. Carrera.

Indique el nombre de la carrera que actualmente cursa y complete los códigos de carrera y de la Unidad Académica a la que pertenece la carrera.

	Código de Carrera	Código de Unidad Académica
	(Ver códigos al final del cuestionario, página 29)	
.....	□□□	□□
(Nombre de la carrera)		

**AYUDA**

**PREGUNTAS REFERIDAS AL PRIMER CICLO DE ESTUDIOS EN LA UBA PARA ESTA CARRERA**

**Las preguntas 14 a 23 se refieren a la carrera que consignó en la pregunta 13**

14. ¿Cursa o cursó las asignaturas del Ciclo Básico Común para esta carrera?  
(en forma presencial o a distancia)  
(Además del CBC debe considerarse como equivalente al CBC:

- el denominado primer tramo de las carreras de la Facultad de Ciencias Económicas,
- el denominado primer tramo del Ciclo Básico de la Licenciatura en Economía y Administración Agrarias,
- las asignaturas correspondientes al primer año de las carreras de Agronomía y de Ciencias Ambientales,
- las asignaturas cursadas en el sexto año de los colegios Carlos Pellegrini, Nacional de Buenos Aires e Instituto Libre de Segunda Enseñanza)

Sí 1       No 2      -----> **AYUDA**  
24. ¿Cursa o cursó en la Facultad asignaturas de la carrera consignada en la pregunta 13?  
 (pasa a pregunta 24)

15. ¿En qué año comenzó a cursarlas?

□□□

16. ¿Completó este Ciclo para esta carrera?  
(Este Ciclo corresponde a:

- el Ciclo Básico Común,
- el denominado primer tramo de las carreras de la Facultad de Ciencias Económicas,
- el denominado primer tramo del Ciclo Básico de la Licenciatura en Economía y Administración Agrarias,
- las asignaturas correspondientes al primer año de las carreras de Agronomía y de Ciencias Ambientales,
- las asignaturas cursadas en el sexto año de los colegios Carlos Pellegrini, Nacional de Buenos Aires e Instituto Libre de Segunda Enseñanza)

Sí 1       No 2      -----> **AYUDA**  
25. Si no completó este Ciclo, indique el tipo de actividad académica (presencial o distancial) realizada durante el año 2004 para esta carrera.  
 (pasa a pregunta 18)

→ 17. ¿Cuántos cuatrimestres efectivos utilizó para aprobar la totalidad de las asignaturas de este Ciclo para esta carrera? (Marque con una cruz sólo una alternativa)  
 (Considere los cuatrimestres utilizados para la realización de asignaturas a través del Programa UBA XXI antes de su inscripción al Ciclo)  
 (Este Ciclo corresponde a:  
 • el Ciclo Básico Común,  
 • el denominado primer tramo de las carreras de la Facultad de Ciencias Económicas,  
 • el denominado primer tramo del Ciclo Básico de la Licenciatura en Economía y Administración Agrarias,  
 • las asignaturas correspondientes al primer año de las carreras de Agronomía y de Ciencias Ambientales,  
 • las asignaturas cursadas en el sexto año de los colegios Carlos Pellegrini, Nacional de Buenos Aires e Instituto Libre de Segunda Enseñanza)

Uno  1  
 Dos  2  
 Tres  3  
 Cuatro  4  
 Cinco  5  
 Seis o más  6

→ 20. ¿Aprobó asignaturas de este Ciclo a través del Programa UBA XXI?  
 (pasa a pregunta 20)

→ 18. Si no completó este Ciclo, indique el tipo de actividad académica (presencial o distancia) realizada durante el año 2004 para esta carrera. (Marque con una cruz todas las alternativas que correspondan)  
 (Este Ciclo corresponde a:  
 • el Ciclo Básico Común,  
 • el denominado primer tramo de las carreras de la Facultad de Ciencias Económicas,  
 • el denominado primer tramo del Ciclo Básico de la Licenciatura en Economía y Administración Agrarias,  
 • las asignaturas correspondientes al primer año de las carreras de Agronomía y de Ciencias Ambientales)

Cursado y/o promoción de asignaturas (incluye talleres que forman parte del plan de estudios)  1  
 Rendición de exámenes finales en calidad de alumno regular o libre  2  
 No tuvo actividad académica  3

→ 19. ¿Cuántas asignaturas cursa o cursó, en forma presencial o a distancia, de este Ciclo, durante el año 2004 para esta carrera? (Si no cursa ni cursó asignaturas durante el año 2004 consigne 0 -cero-)  
 (Este Ciclo corresponde a:  
 • el Ciclo Básico Común,  
 • el denominado primer tramo de las carreras de la Facultad de Ciencias Económicas,  
 • el denominado primer tramo del Ciclo Básico de la Licenciatura en Economía y Administración Agrarias,  
 • las asignaturas correspondientes al primer año de las carreras de Agronomía y de Ciencias Ambientales)

→

→ 20. ¿Aprobó asignaturas de este Ciclo a través del Programa UBA XXI?  
 (Este Ciclo corresponde a:  
 • el Ciclo Básico Común,  
 • el denominado primer tramo de las carreras de la Facultad de Ciencias Económicas,  
 • el denominado primer tramo del Ciclo Básico de la Licenciatura en Economía y Administración Agrarias,  
 • las asignaturas correspondientes al primer año de las carreras de Agronomía y de Ciencias Ambientales,  
 • las asignaturas cursadas en el sexto año de los colegios Carlos Pellegrini, Nacional de Buenos Aires e Instituto Libre de Segunda Enseñanza)

No  1  
 Sí  2

→ 22. Indique la cantidad de asignaturas (1) cursadas y/o aprobadas correspondientes al primer Ciclo de esta carrera.  
 (pasa a pregunta 22)

Indique cuántas asignaturas aprobó

→ 21. Si aprobó asignaturas de este Ciclo a través del Programa UBA XXI indique en qué momento las aprobó.  
 (Marque con una cruz todas las alternativas que correspondan)

Con anterioridad a la inscripción en el CBC para esta carrera  1  
 Durante el cursado del CBC para esta carrera  2

**SÍNTESIS DE LA TRAYECTORIA ACADÉMICA EN EL PRIMER CICLO DE ESTUDIOS EN LA UBA PARA ESTA CARRERA**  
 El primer Ciclo de estudios en UBA corresponde a:  
 • el Ciclo Básico Común,  
 • el denominado primer tramo de las carreras de la Facultad de Ciencias Económicas,  
 • el denominado primer tramo del Ciclo Básico de la Licenciatura en Economía y Administración Agrarias,  
 • las asignaturas correspondientes al primer año de las carreras de Agronomía y de Ciencias Ambientales,  
 • las asignaturas cursadas en el sexto año de los colegios Carlos Pellegrini, Nacional de Buenos Aires e Instituto Libre de Segunda Enseñanza.

→ 22. Indique la cantidad de asignaturas (1) cursadas y/o aprobadas correspondientes al Primer Ciclo de esta carrera.  
 (Anote un número en cada casillero. Si la respuesta es "ninguna" anote 0 -cero-)

Cantidad de asignaturas

Cursadas con trabajos prácticos o similares aprobados y examen final pendiente

Aprobadas en cursos regulares con promoción y/o examen final en condición de alumno regular

Aprobadas por examen libre

Aprobadas por UBA XXI

Aprobadas por equivalencia

(1) Asignatura: comprende todas las actividades de carácter obligatorio que conforman el plan de estudios de la carrera, tales como materias, cursos, seminarios, talleres u otras similares.

→

→ 23. Indique la cantidad total de aplazos que ha tenido en exámenes finales en condición de alumno regular o libre de esta carrera.  
(Si en una misma asignatura fue aplazado varias veces, compute todos los aplazos. Si la respuesta es "ninguna" anote 0 -cero-. No considere los aplazos obtenidos en asignaturas cursadas a través del Programa UBA XXI)



**PREGUNTAS REFERIDAS A ESTUDIOS EN LA FACULTAD PARA ESTA CARRERA**

24. ¿Tiene o tuvo actividad académica (cursado y/o promoción de asignaturas, rendición de exámenes en calidad de alumno regular o libre, acreditación de asignaturas por equivalencia) en la Facultad para la carrera consignada en la pregunta 13?

(Posteriores al Ciclo Básico Común; al denominado primer tramo del Ciclo General de las carreras de la Facultad de Ciencias Económicas; al denominado primer tramo del Ciclo Básico de la Licenciatura en Economía y Administración Agrarias; al primer año de las carreras de Agronomía y de Ciencias Ambientales)

--- Sí 1  No 2



30. ¿Tiene o tuvo beca u otro tipo de ayuda para cursar los estudios universitarios de esta carrera?  
(pasa a pregunta 30)

25. ¿En qué año inició sus actividades académicas?

26. Indique el tipo de actividad académica realizada en la Facultad durante el año 2004 para esta carrera.

(Marque con una cruz todas las alternativas que correspondan)

- Cursado y/o promoción de asignaturas (incluye seminarios, talleres, horas de investigación, trabajo de campo, prácticas profesionales y similares que forman parte del plan de estudios) 1
- Rendición de exámenes finales en calidad de alumno regular o libre 2
- No tuvo actividad académica 3

27. ¿Cuántas asignaturas cursa o cursó durante el año 2004 para esta carrera?

(Si no cursa ni cursó asignaturas consigne 0 -cero-)

**SÍNTESIS DE LA TRAYECTORIA ACADÉMICA EN LOS ESTUDIOS EN FACULTAD PARA ESTA CARRERA**

Posteriores a:

- el Ciclo Básico Común,
- el denominado primer tramo de las carreras de la Facultad de Ciencias Económicas,
- el denominado primer tramo del Ciclo Básico de la Licenciatura en Economía y Administración Agrarias,
- las asignaturas correspondientes al primer año de las carreras de Agronomía y de Ciencias Ambientales.

28. Indique la cantidad de asignaturas (1) cursadas y/o aprobadas correspondientes a los estudios en Facultad para esta carrera.

(Anote un número en cada casillero. Si la respuesta es "ninguna" anote 0 -cero-.)

	Cantidad de asignaturas
Cursadas con trabajos prácticos o similares aprobados y <u>examen final pendiente</u>	<input type="text"/>
Aprobadas en cursos regulares con promoción y/o examen final en condición de alumno regular	<input type="text"/>
Aprobadas por equivalencia	<input type="text"/>
Aprobadas por examen libre	<input type="text"/>

(1) Asignatura: comprende todas las actividades de carácter obligatorio que conforman el plan de estudios de la carrera, tales como materias, cursos, seminarios, talleres, horas de investigación, horas de trabajo de campo, prácticas profesionales u otras similares.

Si la organización del plan de estudios contempla la existencia de un sistema de créditos o puntos, se deberá consignar estos últimos transformados en la cantidad de asignaturas que debió cursar para obtenerlos. La misma transformación se deberá realizar para los créditos relativos a horas de investigación si es que éstos se traducen en talleres/seminarios u otro tipo de actividad.

29. Indique la cantidad total de aplazos que ha tenido en exámenes finales en calidad de alumno regular o libre en la Facultad para esta carrera.

(Si en una misma asignatura fue aplazado varias veces, compute todos los aplazos. Si la respuesta es "ninguna" anote 0 -cero-.)



**PREGUNTAS REFERIDAS A BECAS Y AYUDAS PARA LA REALIZACIÓN DE ESTA CARRERA**

30. ¿Tiene o tuvo beca u otro tipo de ayuda para cursar los estudios universitarios de esta carrera?

--- Sí 1  No 2



32. ¿Se desempeña o se desempeñó en la docencia en la UBA como agente alumno de la carrera que actualmente cursa?

(pasa a pregunta 32)

→ 31. Indique la fuente que proporcionó la beca o ayuda y el tipo de beca o ayuda proporcionada.  
(Marque con una cruz todas las alternativas que correspondan)

Tipo de Beca o ayuda	Fuente que la proporcionó	
Beca (Ayuda económica)	UBA	1 <input type="radio"/>
	Facultad	2 <input type="radio"/>
	Otra fuente exterior a la UBA	3 <input type="radio"/>
Otra ayuda (no pago de apuntes, exención de aranceles, etc.)	UBA	1 <input type="radio"/>
	Facultad	2 <input type="radio"/>
	Centro de Estudiantes	3 <input type="radio"/>

**Ayuda**

**PREGUNTAS REFERIDAS A ACTIVIDADES DOCENTES Y DE INVESTIGACIÓN**

32. ¿Se desempeña o se desempeñó en la docencia en la UBA como Ayudante Alumno de la carrera que actualmente cursa?

--- Sí 1  No 2  ---

**Ayuda**

34. ¿Participa o participó en Proyectos y/o Equipos de Investigación en la UBA como estudiante de esta carrera?  
(pasa a pregunta 34)

33. Si desempeña o desempeñó actividades docentes en la UBA como Ayudante Alumno de esta carrera indique la situación en relación con la renta y el periodo de realización. (Marque con una cruz las alternativas correspondientes a la renta y complete las fechas de inicio y finalización si corresponde. Si tuvo más de tres cargos, responda por los últimos.)

	Cargo 1	Cargo 2	Cargo 3
<b>RENTA</b>			
Rentado	1 <input type="radio"/>	1 <input type="radio"/>	1 <input type="radio"/>
Ad-honorem	2 <input type="radio"/>	2 <input type="radio"/>	2 <input type="radio"/>
<b>PERÍODO DE REALIZACIÓN</b>			
Año de inicio	□□□□	□□□□	□□□□
Año de finalización (si corresponde)	□□□□	□□□□	□□□□

→

→ 34. ¿Participa o participó en Proyectos y/o Equipos de Investigación en la UBA como estudiante de esta carrera? (No considere las actividades de investigación correspondientes a créditos u horas de investigación que forman parte del plan de estudios)  
(Complete las fechas de inicio y finalización si corresponde)

No realiza, ni realizó tareas de investigación 1

Sí, con beca de la UBA 2  Desde     Hasta

Sí, con beca de otra fuente 3  Desde     Hasta

Sí, ad-honorem 4  Desde     Hasta

35. ¿Participa o participó en Proyectos y/o Equipos de Investigación fuera de la UBA como estudiante de esta carrera?

Sí 1  No 2

**Ayuda**

**PREGUNTAS REFERIDAS A CAMBIO DE CARRERA EN UBA**

36. ¿Inició sus estudios universitarios en UBA en una carrera diferente a la que actualmente cursa?

--- Sí 1  No 2  ---

**Ayuda**

40. ¿Completó otras carreras/s en la Universidad de Buenos Aires?  
(pasa a pregunta 40)

**Ayuda**

37. Si cambió de carrera y ha dejado de cursarla, indique el código de esta carrera, el de la Facultad y el año de inscripción.

**Código de carrera** **Código de Facultad**  
(Ver código de carrera y Facultad al final del cuestionario, página 29)

□□□□ □□

.....  
(Nombre de la carrera)

**Año de inscripción** □□□□

→



→ 38. ¿En qué etapa cambió de carrera?  
(Marque con una cruz sólo una alternativa)

En CBC, el primer tramo de las carreras de la Facultad de Ciencias Económicas, el primer tramo del Ciclo Básico de la Licenciatura en Economía y Administración Agrarias o el primer año de las carreras de Agronomía y de Ciencias Ambientales  1

En Facultad  2

39. ¿Cuántas asignaturas cursó y/o aprobó de la carrera que ha dejado de cursar?  
(Considere las asignaturas del Ciclo Básico Común -cursadas en el CBC, realizadas por UBA XXI y las asignaturas cursadas en el sexto año de los colegios Carlos Pellegrini, Nacional de Buenos Aires e Instituto Libre de Segunda Enseñanza-, el primer tramo de las carreras de la Facultad de Ciencias Económicas, el primer tramo del Ciclo Básico de la Licenciatura en Economía y Administración Agrarias o las asignaturas del primer año de las carreras de Agronomía y de Ciencias Ambientales, y las asignaturas cursadas en la Facultad) (Si la respuesta es "ninguna" anote 0 -cero-)

□ □

**?** Ayuda

**PREGUNTAS REFERIDAS A OTROS ESTUDIOS**

40. ¿Completó otra/s carrera/s en la Universidad de Buenos Aires?

Si  1 No  2

**?** Ayuda

43. ¿Cursó o cursó otros estudios terciarios en otra universidad o institución superior no universitaria?  
(pasa a pregunta 43)

**?** Ayuda

41. Indique la/s carrera/s completada/s y el período de realización (si completó más de 2 carreras responda por las que considere principales)

	Código	Año de Inicio	Año de Finalización
Carrera 1.....	□ □ □	□ □ □ □	□ □ □ □
Carrera 2.....	□ □ □	□ □ □ □	□ □ □ □

(Ver código de carrera al final del cuestionario, página 29)

→ 42. ¿Cuál es el grado de relación entre los estudios consignados en la pregunta anterior y la carrera que actualmente cursa?  
(Marque con una cruz sólo una alternativa)

Alto grado de relación  1  
Mediano grado de relación  2  
Bajo grado de relación  3  
Sin grado de relación  4

43. ¿Cursa o cursó otros estudios terciarios en otra universidad o institución superior no universitaria?

Si  1 No  2

**?** Ayuda

46. Independientemente de su situación laboral actual, ¿ha trabajado durante el período de clases, desde el momento que ingresó a la/s carrera/s que cursa actualmente?  
(pasa a pregunta 46)

44. Indique para los otros estudios cursados la institución y el período de realización.  
(Marque con una cruz todas las alternativas que correspondan y complete las fechas de inicio y finalización y/o último año de cursado)

	Otra Universidad Nacional	Universidad Privada	Institución Superior No Universitaria		Otra	Año de inicio	Año de finalización y/o último año de cursado
			Pública	Privada			
Cursa actualmente	<input type="radio"/> 1	<input type="radio"/> 2	<input type="radio"/> 3	<input type="radio"/> 4	<input type="radio"/> 5	□ □ □ □	□ □ □ □
Cursó pero no completó	<input type="radio"/> 1	<input type="radio"/> 2	<input type="radio"/> 3	<input type="radio"/> 4	<input type="radio"/> 5	□ □ □ □	□ □ □ □
Cursó y completó	<input type="radio"/> 1	<input type="radio"/> 2	<input type="radio"/> 3	<input type="radio"/> 4	<input type="radio"/> 5	□ □ □ □	□ □ □ □

45. ¿Cuál es el grado de relación entre los estudios consignados en la pregunta anterior y la carrera que actualmente cursa en UBA?  
(Marque con una cruz sólo una alternativa)

Alto grado de relación  1  
Mediano grado de relación  2  
Bajo grado de relación  3  
Sin grado de relación  4

**Ayuda**

**PREGUNTAS REFERIDAS A INGRESOS Y TRABAJO**

**ANTECEDENTES LABORALES**

46. Independientemente de su situación laboral actual, ¿ha trabajado durante el período de clases, desde el momento que ingresó a la carrera que cursa actualmente en UBA? (Considere tanto el primer Ciclo de las carreras de grado, CBC-asignaturas cursadas en el CBC, realizadas por UBA XXI y las asignaturas cursadas en el sexto año de los colegios Carlos Pellegrini, Nacional de Buenos Aires e Instituto Libre de Segunda Enseñanza-, cuanto el primer tramo de las carreras de la Facultad de Ciencias Económicas, el primer tramo del Ciclo Básico de la Licenciatura en Economía y Administración Agrarias o las asignaturas del primer año de las carreras de Agronomía y de Ciencias Ambientales)

Si 1  No 2  **Ayuda** 50. ¿Cuál es la principal fuente de ingresos con la que cubre actualmente sus gastos personales? (pasa a pregunta 50)

47. ¿Cuánto tiempo efectivamente trabajó desde el inicio de la carrera que actualmente cursa en UBA?

Años  Meses  (Sólo para cuando el periodo total trabajado fuese inferior a un año)

48. ¿Durante el periodo indicado en la pregunta anterior trabajó en forma ininterrumpida? Sí 1  No 2

49. ¿Cuál fue el promedio de horas semanales trabajadas desde que inició el cursado de su actual carrera en UBA? (Si tuvo más de un trabajo considere, para determinar el promedio, la totalidad de horas que todos le insumieron)

Promedio del total de horas semanales

**FUENTE PRINCIPAL DE INGRESOS**

50. ¿Cuál es la principal fuente de ingresos con la que cubre actualmente sus gastos personales? (Marque con una cruz sólo una alternativa)

Con su trabajo o renta personal	1 <input type="radio"/>
Con el aporte de su familia	2 <input type="radio"/>
Becas	3 <input type="radio"/>
Otras fuentes	4 <input type="radio"/>

**TRABAJO ACTUAL**

**Ayuda**

Si tiene más de un trabajo, responda las preguntas 51 a 59 por aquél que le demanda la mayor carga horaria.

51. ¿Trabaja actualmente?

Si, trabaja 1  No trabaja pero busca trabajo 2  No trabaja y no busca trabajo 3

53. ¿Desde qué año se desempeña en su trabajo actual? (pasa a pregunta 53)

52. Si no trabaja pero busca trabajo, ¿cuánto tiempo hace que busca trabajo? (Marque con una cruz sólo una alternativa)

Menos de tres meses 1  Entre tres y seis meses 2  Más de seis meses 3

54. ¿Desde qué año se desempeña en su trabajo actual?

Año

54. Indique el lugar donde trabaja actualmente. (Marque con una cruz sólo una alternativa)

Ciudad Autónoma de Buenos Aires 1

**Provincia de Buenos Aires**

Almirante Brown	10 <input type="radio"/>	Marcos Paz	31 <input type="radio"/>
Avellaneda	11 <input type="radio"/>	Merlo	32 <input type="radio"/>
Berazategui	12 <input type="radio"/>	Moreno	33 <input type="radio"/>
Berisso	13 <input type="radio"/>	Morón	34 <input type="radio"/>
Cañuelas	14 <input type="radio"/>	Pilar	35 <input type="radio"/>
Ensenada	15 <input type="radio"/>	Presidente Perón	36 <input type="radio"/>
Escobar	16 <input type="radio"/>	Quilmes	37 <input type="radio"/>
Esteban Echeverría	17 <input type="radio"/>	Saladillo	38 <input type="radio"/>
Ezeiza	18 <input type="radio"/>	San Fernando	39 <input type="radio"/>
Florencio Varela	19 <input type="radio"/>	San Isidro	40 <input type="radio"/>
General San Martín	20 <input type="radio"/>	San Miguel	41 <input type="radio"/>
General Rodríguez	21 <input type="radio"/>	San Vicente	42 <input type="radio"/>
Hurlingham	22 <input type="radio"/>	Tigre	43 <input type="radio"/>
Ituzaingó	23 <input type="radio"/>	Tres de Febrero	44 <input type="radio"/>
José C. Paz	24 <input type="radio"/>	Vicente López	45 <input type="radio"/>
La Matanza	25 <input type="radio"/>		
Lanús	26 <input type="radio"/>	Resto de la Provincia de Buenos Aires	46 <input type="radio"/>
La Plata	27 <input type="radio"/>		
Lomas de Zamora	28 <input type="radio"/>	Otro lugar	47 <input type="radio"/>
Luján	29 <input type="radio"/>		
Malvinas Argentinas	30 <input type="radio"/>		

→ 55. ¿Por este trabajo recibe remuneración? (Incluye dinero, bonos, especies u otras formas de remuneración)

Sí 1  No 2


56. ¿Cuál es la categoría ocupacional en su trabajo actual?  
(Marque con una cruz sólo una alternativa)

Empleado u Obrero 1   
(es la persona que trabaja en relación de dependencia con un patrón, empresa privada u organismo estatal. Se considera también como empleado u obrero al trabajador del servicio doméstico y al trabajador ad-honorem)


Trabajador por cuenta propia 2   
(es la persona que desarrolla su actividad utilizando para ello sólo su propio trabajo o que, siendo única dueña o socia de la empresa, aporta los instrumentos, maquinarias, instalaciones necesarias o capital, desarrollando su actividad sin contratar a ninguna persona)

Patrón o socio 3   
(es la persona que trabaja sin relación de dependencia y que, siendo la única dueña o socia de la empresa, aporta los instrumentos, maquinarias, instalaciones necesarias o capital, establece las condiciones organizativas del trabajo y emplea como mínimo a una persona asalariada, es decir, tiene empleados u obreros)

Trabajador familiar sin remuneración fija 4   
(es la persona que realiza frecuentemente tareas de ayuda en la actividad económica de un familiar)

 Ayuda

57. Asigne un código a su actual ocupación de acuerdo con la Tabla de Códigos de Ocupación que se encuentra al final del cuestionario.

 (Tabla de Códigos de Ocupación al final del cuestionario, página 31)

58. Indique el sector al que pertenece la empresa, organismo o institución en el que trabaja actualmente.  
(Marque con una cruz sólo una alternativa)

Público 1  Privado 2

→ 59. Indique la rama de actividad de la empresa, organismo o institución en la que trabaja actualmente.  
(Marque con una cruz sólo una alternativa)

- Actividades primarias (agricultura, ganadería, silvicultura, pesca y minas y canteras) 1
- Industria manufacturera (producción de bienes de consumo, incluye electricidad, gas y agua) 2
- Construcción 3
- Comercio, hoteles y restaurantes 4
- Transporte, almacenaje y comunicaciones 5
- Finanzas, seguros, inmuebles (incluye intermediación financiera, actividades inmobiliarias, empresariales y de alquiler) 6
- Servicios comunales, sociales y personales (incluye administración pública, defensa, enseñanza, servicios sociales y de salud, otras actividades de servicios sociales y personales y organizaciones extraterritoriales, incluye servicio doméstico) 7

**Si tiene más de un trabajo responda las siguientes preguntas considerándolos a todos**


60. ¿Cuál es el grado de relación entre las tareas que desarrolla en su trabajo y los contenidos de la carrera que cursa actualmente?  
(Marque con una cruz sólo una alternativa)

Alto grado de relación 1   
Mediano grado de relación 2   
Bajo grado de relación 3   
Sin grado de relación 4

61. ¿Tiene dificultades para articular sus horarios de trabajo con los horarios de cursado de las asignaturas de la carrera que cursa actualmente?  
(Marque con una cruz sólo una alternativa)

No 1   
Siempre 2   
Muchas veces 3   
Pocas veces 4

62. ¿Cuántas horas por semana trabaja?  
(Si tiene más de un trabajo sume la totalidad de horas que todos le insumen)

Total de horas semanales trabajadas 

63. Su actividad laboral la realiza en la franja horaria de:  
(Marque con una cruz todas las alternativas que correspondan)

La mañana 1   
La tarde 2   
La noche 3   
Sin franja horaria fija 4

**Ayuda**

**PREGUNTAS REFERIDAS A TRABAJO Y ESTUDIOS EN LA UBA**

64. ¿Debido a su condición de estudiante de la carrera que actualmente cursa tuvo que modificar su situación laboral?

Si 1  No 2  **Ayuda**

66. ¿Por razones económicas y/o laborales tuvo que realizar modificaciones en su proyecto de formación universitaria? **Ayuda**

(pasa a pregunta 66)

65. Teniendo en cuenta su situación laboral actual ¿cuál fue la principal modificación que tuvo que realizar? **Ayuda**

(Marque con una cruz sólo una alternativa)

- Reducir el horario de trabajo 1
- Ampliar el horario de trabajo 2
- Modificar la franja horaria de su trabajo 3
- Cambiar de trabajo 4
- Comenzar a trabajar 5
- Dejar de trabajar 6
- Otras 7

66. ¿Por razones económicas y/o laborales tuvo que realizar modificaciones en su proyecto de formación universitaria? **Ayuda**

Si 1  No 2  **Ayuda**

68. Indique el nivel de instrucción más alto alcanzado por sus padres y/o cónyuge. **Ayuda**

(pasa a pregunta 68)

67. ¿Cuál fue la principal modificación que tuvo que realizar? **Ayuda**

(Marque con una cruz sólo una alternativa)

- Reducir el número de asignaturas a cursar 1
- Incrementar el número de asignaturas rendidas en condición de alumno libre 2
- Concentrar el cursado de asignaturas en menor número de días 3
- Interrumpir temporalmente los estudios 4
- Cambiar de carrera 5
- Otras 6

**Ayuda**

**PREGUNTAS REFERIDAS A LAS CARACTERÍSTICAS DEL GRUPO FAMILIAR**

68. Indique el nivel de instrucción más alto alcanzado por sus padres y/o cónyuge. **Ayuda**

(Marque una sola alternativa para sus padres y/o cónyuge si corresponde)

	Padre	Madre	Cónyuge
Sin instrucción	1 <input type="radio"/>	1 <input type="radio"/>	1 <input type="radio"/>
Primario incompleto	2 <input type="radio"/>	2 <input type="radio"/>	2 <input type="radio"/>
Primario completo	3 <input type="radio"/>	3 <input type="radio"/>	3 <input type="radio"/>
Secundario incompleto	4 <input type="radio"/>	4 <input type="radio"/>	4 <input type="radio"/>
Secundario completo	5 <input type="radio"/>	5 <input type="radio"/>	5 <input type="radio"/>
Terciario No Universitario incompleto	6 <input type="radio"/>	6 <input type="radio"/>	6 <input type="radio"/>
Terciario No Universitario completo	7 <input type="radio"/>	7 <input type="radio"/>	7 <input type="radio"/>
Universitario incompleto	8 <input type="radio"/>	8 <input type="radio"/>	8 <input type="radio"/>
Universitario completo	9 <input type="radio"/>	9 <input type="radio"/>	9 <input type="radio"/>
Posgrado universitario incompleto	10 <input type="radio"/>	10 <input type="radio"/>	10 <input type="radio"/>
Posgrado universitario completo	11 <input type="radio"/>	11 <input type="radio"/>	11 <input type="radio"/>
Desconoce	12 <input type="radio"/>	12 <input type="radio"/>	12 <input type="radio"/>

69. Indique la actual o última categoría ocupacional de sus padres y/o cónyuge. Si alguno de los familiares tiene o tuvo más de un trabajo responda por el que considere principal **Ayuda**

(Marque con una cruz sólo una alternativa para sus padres y cónyuge si es pertinente. Si alguno de los familiares mencionados está jubilado o ha fallecido, deberá consignar la categoría ocupacional que tenía antes de jubilarse o fallecer. La opción "No corresponde" deberá completarla sólo si el familiar consignado nunca trabajó)

	Padre	Madre	Cónyuge
<b>Empleado u obrero</b> (es la persona que trabaja en relación de dependencia con un patrón, empresa u organismo estatal. Se considera también como empleado u obrero al trabajador del servicio doméstico y al trabajador ad-honorem)	1 <input type="radio"/>	1 <input type="radio"/>	1 <input type="radio"/>
<b>Trabajador por cuenta propia</b> (es la persona que desarrolla su actividad utilizando para ello sólo su propio trabajo o que, siendo única dueña o socia de la empresa, aporta los instrumentos, maquinarias, instalaciones necesarias o capital desarrollando su actividad sin contratar a ninguna persona)	2 <input type="radio"/>	2 <input type="radio"/>	2 <input type="radio"/>
<b>Patrón o socio</b> (es la persona que trabaja sin relación de dependencia y que, siendo la única dueña o socia de la empresa, aporta los instrumentos, maquinarias, instalaciones necesarias o capital, establece las condiciones organizativas del trabajo y emplea como mínimo a una persona asalariada, es decir, tiene empedados u obreros)	3 <input type="radio"/>	3 <input type="radio"/>	3 <input type="radio"/>
<b>Trabajador familiar sin remuneración fija</b> (es la persona que realiza frecuentemente tareas de ayuda en la actividad económica de un familiar)	4 <input type="radio"/>	4 <input type="radio"/>	4 <input type="radio"/>
No corresponde	5 <input type="radio"/>	5 <input type="radio"/>	5 <input type="radio"/>

→ 70. Asigne un código a la actual o última ocupación de sus padres y/o cónyuge de acuerdo con la Tabla de Códigos de Ocupación que se encuentra al final del cuestionario.  
(Si alguno de los familiares consignados nunca trabajó anote 0 –cero– en el Código de Ocupación)

Código de ocupación (Ver Tabla de Códigos de Ocupación al final del Cuestionario, página 31)

Padre	<input type="text"/>
Madre	<input type="text"/>
Cónyuge	<input type="text"/>

**Ayuda**

**PREGUNTAS REFERIDAS A OTRAS CARACTERÍSTICAS**

71. Indique si habla y/o lee y/o escribe alguno de los siguientes idiomas.  
(Marque con una cruz todas las alternativas que correspondan)

	Habla	Lee	Escribe
Inglés	1 <input type="radio"/>	2 <input type="radio"/>	3 <input type="radio"/>
Francés	1 <input type="radio"/>	2 <input type="radio"/>	3 <input type="radio"/>
Italiano	1 <input type="radio"/>	2 <input type="radio"/>	3 <input type="radio"/>
Portugués	1 <input type="radio"/>	2 <input type="radio"/>	3 <input type="radio"/>
Otro	1 <input type="radio"/>	2 <input type="radio"/>	3 <input type="radio"/>

72. Indique cuáles de las aplicaciones informáticas detalladas a continuación utiliza y en qué lugar lo hace.  
(Marque con una cruz todas las alternativas que correspondan)

Aplicaciones	Lugar			
	En su casa	En su trabajo	En la Unidad Académica	En otro lugar
Procesador de texto	1 <input type="radio"/>	2 <input type="radio"/>	3 <input type="radio"/>	4 <input type="radio"/>
Planilla de cálculo	1 <input type="radio"/>	2 <input type="radio"/>	3 <input type="radio"/>	4 <input type="radio"/>
Programas de diseño	1 <input type="radio"/>	2 <input type="radio"/>	3 <input type="radio"/>	4 <input type="radio"/>
Bases de datos	1 <input type="radio"/>	2 <input type="radio"/>	3 <input type="radio"/>	4 <input type="radio"/>
Paquetes estadísticos	1 <input type="radio"/>	2 <input type="radio"/>	3 <input type="radio"/>	4 <input type="radio"/>
Otras aplicaciones específicas de su carrera	1 <input type="radio"/>	2 <input type="radio"/>	3 <input type="radio"/>	4 <input type="radio"/>
Correo Electrónico	1 <input type="radio"/>	2 <input type="radio"/>	3 <input type="radio"/>	4 <input type="radio"/>
Navegadores Web/Internet	1 <input type="radio"/>	2 <input type="radio"/>	3 <input type="radio"/>	4 <input type="radio"/>

73. ¿Concurre habitualmente a las bibliotecas de la Facultad para consultar material bibliográfico relacionado con la carrera consignada en la pregunta 13?

No 2       Sí 1  → **Ayuda**

76. Indique cuáles de estas actividades realiza habitualmente.  
(pasa a pregunta 75)

→ 74. ¿Cuál es el motivo principal por el cual no concurre?  
(Marque con una cruz sólo una alternativa)

- Por horarios inadecuados 1
- Porque no existe el material requerido 2
- Porque hay pocos o escasos ejemplares 3
- Por espacios inadecuados 4
- Por falta de tiempo 5
- Porque no lo necesita 6
- Por otros motivos 7

75. Indique cuáles de estas actividades realiza habitualmente.  
(Marque con una cruz todas las alternativas que correspondan)

- Culturales – artísticas 1
- Políticas o gremiales 2
- Deportivas 3
- Comunitarias o de voluntariado 4
- Otras 5

76. Indique si utiliza o asiste habitualmente a los servicios que presta la Universidad a través de:  
(Marque con una cruz todas las alternativas que correspondan)

- El Centro Cultural Ricardo Rojas 1
- El campo deportivo de Ciudad Universitaria 2

77. Indique si realiza o realizó cursos extracurriculares/ talleres/ seminarios vinculados con la disciplina o la carrera que actualmente cursa no incluidos en el plan de estudios.  
(Marque con una cruz todas las alternativas que correspondan)

- Sí, en esta Facultad 1
- Sí, en otra Facultad de la UBA 2
- Sí, fuera de la UBA 3
- No realiza ni realizó 4

78. Indique si utilizó los servicios de orientación vocacional prestados por la UBA.  
(Si utilizó los servicios de orientación vocacional puede marcar más de una alternativa)

Sí, de la Dirección de Orientación al Estudiante 1  →

Sí, del Ciclo Básico Común / Facultad 2  → **Ayuda**

No 3  → 80. ¿Qué tipo de cobertura de servicios de salud tiene?  
(pasa a pregunta 80)

→ 79. ¿En qué momento utilizó los servicios de orientación vocacional prestados por la UBA?  
(Marque con una cruz todas las alternativas que correspondan)

Durante la realización de la enseñanza media	1 <input type="radio"/>
Durante la realización del Ciclo Básico Común	2 <input type="radio"/>
Durante la realización de los estudios en Facultad	3 <input type="radio"/>

80. ¿Qué tipo de cobertura de servicios de salud tiene?  
(Marque con una cruz todas las alternativas que correspondan)

Obra social	1 <input type="radio"/>
DOSUBA	2 <input type="radio"/>
Medicina Prepaga	3 <input type="radio"/>
Hospital Público	4 <input type="radio"/>

**FIN DEL CUESTIONARIO**

**CÓDIGOS DE UNIDADES ACADÉMICAS, CARRERAS Y CURSOS**

Códigos	Unidades Académicas, carreras y cursos
<b>10</b>	<b>AGRONOMÍA</b>
04	Agronomía
97	Ciencias Ambientales
91	Economía y Administración Agrarias
102	Gestión de Agroalimentos
80	Jardinería
79	Floricultura
110	Producción Vegetal Intensiva
<b>15</b>	<b>ARQUITECTURA, DISEÑO Y URBANISMO</b>
07	Arquitectura
76	Diseño de Imagen y Sonido
77	Diseño de Indumentaria y Diseño Textil
50	Diseño Gráfico
51	Diseño Industrial
83	Planificación y Diseño del Paisaje
<b>20</b>	<b>CIENCIAS ECONOMICAS</b>
02	Actuario
35	Administración
19	Contador Público
36	Economía
58	Sistemas de Información de las Organizaciones
<b>25</b>	<b>CIENCIAS EXACTAS Y NATURALES</b>
101	Ciencia y Tecnología de Alimentos
11	Ciencias Biológicas (licenciatura)
17	Ciencias de la Atmósfera (licenciatura)
12	Ciencias de la Computación (licenciatura)
14	Ciencias Físicas (licenciatura)
15	Ciencias Geológicas (licenciatura)
16	Ciencias Matemáticas (licenciatura)
18	Ciencias Químicas (licenciatura)
103	Ingeniería de Alimentos
87	Oceanografía
95	Paleontología
124	Profesorado de Enseñanza Media y Superior en Biología
125	Profesorado de Enseñanza Media y Superior en Ciencias de la Atmósfera
126	Profesorado de Enseñanza Media y Superior en Computación
127	Profesorado de Enseñanza Media y Superior en Física
128	Profesorado de Enseñanza Media y Superior en Ciencias Geológicas
129	Profesorado de Enseñanza Media y Superior en Matemática
130	Profesorado de Enseñanza Media y Superior en Química
92	Pronosticador Meteorológico Universitario
<b>30</b>	<b>CIENCIAS SOCIALES</b>
52	Ciencia Política
57	Ciencias de la Comunicación Social
37	Relaciones del Trabajo
43	Sociología
38	Trabajo Social
123	Profesorado en Sociología
<b>35</b>	<b>CIENCIAS VETERINARIAS</b>
102	Gestión de Agroalimentos
45	Veterinaria
78	Bioterios

Códigos	Unidades Académicas, carreras y cursos
<b>40</b>	<b>DERECHO</b>
01	Abogacía
10	Calígrafo Público
44	Traductorado Público
<b>45</b>	<b>FARMACIA Y BIOQUÍMICA</b>
09	Bioquímica
101	Ciencia y Tecnología de Alimentos
20	Farmacia
56	Óptico Técnico Universitario especializado en lentes de contacto
<b>50</b>	<b>FILOSOFÍA Y LETRAS</b>
25	Artes (licenciatura y/o profesorado)
08	Bibliotecología y Ciencia de la Información (licenciatura y/o profesorado)
06	Ciencias Antropológicas (licenciatura y/o profesorado)
13	Ciencias de la Educación (licenciatura y/o profesorado)
21	Filosofía (licenciatura y/o profesorado)
23	Geografía (licenciatura y/o profesorado)
24	Historia (licenciatura y/o profesorado)
34	Letras (licenciatura y/o profesorado)
82	Edición
<b>55</b>	<b>INGENIERÍA</b>
03	Agrimensura
05	Análisis de Sistemas
26	Ingeniería Civil
103	Ingeniería de Alimentos
27	Ingeniería Electricista
28	Ingeniería Electrónica
90	Ingeniería en Informática
30	Ingeniería Industrial
29	Ingeniería Mecánica
31	Ingeniería Naval y Mecánica
32	Ingeniería Química
<b>60</b>	<b>MEDICINA</b>
81	Enfermería (Licenciatura)
22	Fonoaudiología
33	Kinesiología y Fisiatría
39	Medicina
40	Nutrición
46	Obstetricia
47	Enfermería Universitaria
115	Curso de Perfusionista en Cirugía Cardíaca
113	Curso de Hemoterapia e Inmunohematología
116	Curso de Podología
117	Curso de Radiología
<b>65</b>	<b>ODONTOLOGÍA</b>
41	Odontología
118	Curso de Asistencia Dental
119	Curso de Laboratorio Dental
<b>70</b>	<b>PSICOLOGÍA</b>
84	Musicoterapia
42	Psicología (licenciatura)
88	Terapia Ocupacional
122	Profesorado de Enseñanza Media y Superior en Psicología
<b>99</b>	<b>RECTORADO</b>
121	Administración y Práctica Legislativa

TABLA DE CODIGOS DE OCUPACIÓN	
Código	Descripción de la ocupación
<b>Personal directivo de la administración pública y de empresas y miembros del poder ejecutivo y de los cuerpos legislativos del Estado</b>	
<b>1</b>	Miembros del poder ejecutivo y de los cuerpos legislativos del Estado Nacional, Provincial y Municipal (Presidente, gobernadores, intendentes, ministros del poder ejecutivo, senadores, diputados, concejales, embajadores, jueces y similares)
<b>2</b>	Personal directivo de la administración pública (directores/gerentes de bancos, hospitales u otra institución de salud, director/rector/presidente de instituciones educativas del sistema público; director/presidente de organismos del Estado y similares)
<b>3</b>	Dirigentes y administradores de organizaciones especializadas (partidos políticos, organizaciones sindicales, organizaciones empresariales, organizaciones humanitarias, clubes, sociedades de fomento y similares)
<b>4</b>	Directores generales, gerentes generales y gerentes de empresa (relacionadas con agricultura, caza, silvicultura, pesca; la industria manufacturera; la construcción y obras públicas; los comercios mayoristas y minoristas; el transporte, la gastronomía y hotelería, el almacenamiento y las comunicaciones; los servicios a empresas; los cuidados personales, la limpieza/servicios y similares)
<b>5</b>	Directores de departamentos de producción y operaciones (relacionadas con agricultura, caza, silvicultura, pesca; la industria manufacturera; la construcción y obras públicas; los comercios mayoristas y minoristas; el transporte, la gastronomía y hotelería, el almacenamiento y las comunicaciones; los servicios a empresas; los cuidados personales, la limpieza/servicios y similares)
<b>6</b>	Otros directores de departamentos (financieros y administrativos, de personal y relaciones laborales, de ventas y comercialización, publicidad y relaciones públicas, abastecimiento y distribución, servicios de informática y similares)
<b>Profesionales científicos e intelectuales</b>	
<b>7</b>	Profesionales de las ciencias físicas, químicas y matemáticas y de la ingeniería (físicos, químicos, astrónomos, meteorólogos, geólogos y geofísicos y afines; matemáticos, estadísticos y afines; profesionales de la informática -creadores y analistas de sistemas informáticos, programadores-; arquitectos, ingenieros y afines)
<b>8</b>	Profesionales de las ciencias biológicas, la medicina y la salud (biólogos, botánicos, agrónomos y afines; farmacéuticos, patólogos y afines; médicos, odontólogos, veterinarios y afines; personal de enfermería y partería de nivel superior)
<b>9</b>	Profesionales de la enseñanza (director/rector/presidente de instituciones educativas del sistema privado; profesores universitarios o de establecimientos de educación superior; profesores de enseñanza secundaria; profesores de enseñanza primaria, de enseñanza de nivel inicial; de enseñanza especial; y otros profesionales de la enseñanza)
<b>10</b>	Otros profesionales científicos e intelectuales (especialistas en organización y administración de empresas y afines; profesionales del derecho; archiveros, bibliotecarios, documentalistas y afines; especialistas en ciencias sociales y humanas —economistas, sociólogos, antropólogos, filósofos, historiadores, politólogos, traductores, psicólogos y trabajadores sociales-; escritores, artistas creativos y ejecutantes; ministros/sacerdotes de distintas religiones; fiscales, auditores, secretarios de juzgado y similares)
<b>Técnicos y profesionales de nivel medio</b>	
<b>11</b>	Técnicos y profesionales de nivel medio de las ciencias físicas y químicas, la ingeniería y afines (técnicos químicos, electrónicos y de telecomunicaciones, mecánicos, electricistas, metalúrgicos, en minas, maestros mayores de obra y afines; técnicos en programación y control informáticos; operadores de equipos ópticos y electrónicos; técnicos en navegación marítima y aeronáutica; inspectores de obras, seguridad y salud y control de calidad y similares)
<b>12</b>	Técnicos y profesionales de nivel medio de las ciencias biológicas, la medicina y la salud (técnicos agrónomos y afines; profesionales de nivel medio de la medicina moderna y la salud; personal de enfermería y partería de nivel medio y similares)
<b>13</b>	Maestros e instructores de nivel medio (maestros de nivel medio de la enseñanza primaria; maestros de nivel medio de la enseñanza preescolar; maestros de nivel medio de la enseñanza especial; otros maestros e instructores de nivel medio y similares)

Código	Descripción de la ocupación
14	Otros técnicos y profesionales de nivel medio (profesionales de nivel medio en operaciones financieras y comerciales –corredores, agentes de compras y consignatarios, gestores de aduanas, contratistas de mano de obra y similares-; profesionales de nivel medio de servicios de administración; agentes de las administraciones públicas de aduanas, impuestos y afines –agentes de aduanas y funcionarios de fronteras, funcionarios del estado en seguridad social y similares-; inspectores de policía y de servicios de seguridad; trabajadores y asistentes sociales de nivel medio; profesionales de nivel medio de actividades artísticas, espectáculos y deportes –decoradores y diseñadores, locutores de radio, televisión y afines, músicos, cantantes y bailarines, atletas y deportistas- y similares)
<b>Empleados de oficina</b>	
15	Auxiliares contables y financieros (empleados de contabilidad y cálculo, de servicios de estadística y financieros y similares)
16	Oficinistas (taquigrafos, mecanógrafos, operadores de entradas de datos, secretarios y similares)
17	Empleados de bibliotecas y servicios de correos y afines.
18	Cajeros, taquilleros y afines.
19	Empleados encargados del registro de materiales y de transportes.
20	Empleados en trato directo con el público y/o de servicios de información al cliente/usuario.
<b>Trabajadores de los servicios y vendedores de comercios y mercados</b>	
21	Personal al servicio directo de los pasajeros; personal de intendencia y de gastronomía; trabajadores de los cuidados personales y afines; otros trabajadores de servicios personales particulares; personal de los servicios de protección y seguridad; modelos, vendedores y demostradores; vendedores y demostradores de comercios; vendedores de quioscos y de puestos de mercado.
<b>Agricultores y trabajadores calificados agropecuarios y pesqueros</b>	
22	Agricultores y trabajadores calificados de explotaciones agropecuarias, forestales y pesqueras con destino al mercado; criadores y trabajadores pecuarios calificados de la cría de animales para el mercado y afines; productores y trabajadores agropecuarios calificados cuya producción se destina al mercado; trabajadores forestales calificados y afines; pescadores; trabajadores agropecuarios y pesqueros de subsistencia.
<b>Operadores de instalaciones y máquinas y montadores</b>	
23	Operadores de instalaciones mineras y de extracción y procesamiento de minerales; de procesamiento de metales; de vidriería, cerámica y afines; de procesamiento de la madera y de la fabricación de papel; de tratamientos químicos; de producción de energía y afines; operadores de cadenas de montaje automatizadas y de robots industriales; de máquinas y montadores; conductores de vehículos y operadores de equipos pesados móviles y afines.
<b>Oficiales, operarios y artesanos de artes mecánicas y de otros oficios</b>	
24	Oficiales y operarios de las industrias extractivas; de la construcción, de la metalurgia, la construcción mecánica y afines; mecánicos de precisión, artesanos, operarios de artes gráficas y afines; del procesamiento de alimentos y afines; del tratamiento de la madera, ebanistas y afines; de la industria textil y de la confección y afines; de las pieles, cuero y calzado y similares.
<b>Trabajadores no calificados</b>	
25	De venta de servicios -vendedores ambulantes, personal doméstico y de limpieza de empresas; personal de mastranza de empresas y organismo, mensajeros/cadetes, porteros y encargados; recolectores de residuos y afines-; peones del sector agropecuario, de la minería, la construcción, la industria manufacturera y el transporte.
<b>Fuerzas Armadas</b>	
26	Jefes de Estado Mayor, oficiales, suboficiales.



## FORMULARIO B

### UNIVERSIDAD DE BUENOS AIRES CENSO Y REMATRICULACION DE ESTUDIANTES DE GRADO 2004 Resoluciones (R.) 427/04 y (C.S.) 3180/04

#### Presentación

La Resolución (C.S.) 904/63 dispone efectuar un Censo de Estudiantes de la Universidad de Buenos Aires cada cuatro años.

En virtud de su cumplimiento, la Resolución (R.) 427/04 dispone su realización, con carácter obligatorio, durante el año en curso. Del mismo modo, la Resolución (C.S.) 3180/04 dispone la rematriculación general obligatoria en oportunidad de realizarse dicho censo.

**Los estudiantes que no cumplan con la obligación censal no podrán realizar ningún tipo de actividad académica, electoral o administrativa, en jurisdicción de la Universidad, por el término de un año posterior a la realización del censo.**

**Los estudiantes que no se rematriculen al censarse, perderán su condición de alumno de la UBA.**

El operativo censal tiene por objeto actualizar la matrícula real de la UBA y conocer algunos datos relativos a sus características.

La información que los estudiantes consignan en el Cuestionario censal es de carácter anónimo y confidencial y será utilizada sólo con fines estadísticos.

Deberán censarse todos los estudiantes del CBC y de las Facultades.

**Si un estudiante cursa más de una carrera, en una o varias Unidades Académicas, deberá completar sólo un Formulario en el que responderá por la totalidad de las carreras que curse en la Universidad.**

Al entregar el Formulario debidamente completado, **se deberá solicitar el comprobante de rematriculación y el registro del cumplimiento de la obligación censal en la libreta o documento universitario.**

**Dentro del período censal, el estudiante, deberá concurrir a la Unidad Académica en la que no rematriculó y censó para que se tome constancia del cumplimiento de la rematriculación y se registre el cumplimiento de la obligación censal de su carrera "simultánea" en la libreta o documento universitario.**

El estudiante podrá elegir libremente por cuál de las carreras que cursa en forma simultánea responde en primer lugar. El único resguardo que deberá tener consiste en que las preguntas 14 a 39 del cuestionario deben hacer referencia, siempre, a la carrera que ha elegido en primera instancia (pregunta 13). En tanto que las respuestas dadas en el Bloque de Simultaneidad corresponderán siempre a la segunda carrera que curse en UBA (pregunta 81).


# ESTUDIANTES DE GRADO FORMULARIO B

**Contenido del cuestionario censal**

El cuestionario censal está compuesto por 7 bloques que contienen preguntas relativas a:

- a) características generales (preguntas 1 a 12)
- b) características académicas (preguntas 13 a 45)
  - 1) referidas al Primer Ciclo de estudios en la UBA de la carrera que actualmente cursa
  - 2) referidas a estudios en la Facultad de la carrera que actualmente cursa
  - 3) referidas a becas y ayudas para la realización de la carrera que actualmente cursa
  - 4) referidas a actividades docentes y de investigación como estudiante de la carrera que actualmente cursa
  - 5) referidas a cambio de carrera en UBA
  - 6) referidas a otros estudios
- c) ingreso y trabajo (preguntas 46 a 63)
- d) trabajo y estudios en la UBA (preguntas 64 a 67)
- e) características del grupo familiar (preguntas 68 a 70)
- f) otras características (preguntas 71 a 80)
- g) **bloque de simultaneidad de carreras en UBA (preguntas 81 a 107)**

**Instrucciones para responder el cuestionario**

- El cuestionario debe ser completado con bolígrafo, marcador o lapicera (no se debe utilizar lápiz).
- El isologo  le ayudará a responder el cuestionario destacando la identificación de cada bloque de preguntas, el pase de preguntas y aquéllas para cuya respuesta se requiere la consulta de códigos ubicados al final del cuestionario.
- Se deberán contestar todas las preguntas del cuestionario atendiendo las consignas para su respuesta y siguiendo la secuencia numérica establecida respetando las indicaciones correspondientes a los pases de preguntas. Cuando deba realizarse un pase de pregunta encontrará la leyenda (pasa a pregunta.....) y al lado el enunciado de la siguiente pregunta que deberá responder.

Ejemplo: Pregunta 8. ¿Cambió su lugar de residencia por causa de sus estudios en la UBA?

Si

No



10. Indique el título obtenido en la enseñanza media.  
(pasa a pregunta 10)

- Si encuentra casilleros  deberá completar con un número.

Ejemplo: Pregunta 3. Edad

Si el número a consignar corresponde a un Código, deberá consultarlo en las páginas finales del cuestionario y luego anotar el número correspondiente en los casilleros.



Ejemplo: Pregunta 13. Indique el nombre de la carrera que actualmente cursa y complete los códigos de carrera y Facultad a la que pertenece la carrera.

**Código de carrera**      **Código de Unidad Académica**  
(Ver código de carrera y Unidad Académica al final del cuestionario, página 37)

Contador Público                
(Nombre de la carrera)

- Si encuentra casilleros  deberá marcar con una cruz.
  - En algunos casos se trata de preguntas que admiten sólo una respuesta.  
Ejemplo: Pregunta 60. ¿Cuál es el grado de relación entre las tareas que desarrolla en su trabajo y los contenidos de la/s carrera/s que cursa actualmente?  
(Marque con una cruz sólo una alternativa)
 

Alto grado de relación	<input type="radio"/>
Mediano grado de relación	<input type="radio"/>
Bajo grado de relación	<input type="radio"/>
Sin grado de relación	<input type="radio"/>
  - En otros se trata de preguntas que admiten más de una respuesta.  
Ejemplo: Pregunta 63. Su actividad laboral la realiza en la franja horaria de:  
(Marque con una cruz todas las alternativas que correspondan)
 

La mañana	<input type="radio"/>
La tarde	<input type="radio"/>
La noche	<input type="radio"/>
Sin franja horaria fija	<input type="radio"/>

Muchas Gracias por su colaboración

Para ser completado por el Censista  
 Unidad Académica  Caja  N° de orden  R  C

REMATRICULACIÓN 2004. DATOS PARA LA UNIDAD ACADÉMICA

**FACULTAD O CBC** .....  
 (Indicar nombre de la Unidad Académica en la que se censa. Utilizar letra mayúscula de imprenta.)

**APELLIDO** .....  
**NOMBRES** .....  
 (Utilizar letra mayúscula de imprenta)

Documento de identidad DNI, LE, LC N°   
 (Tachar lo que no corresponda)  
 (Los únicos documentos que se pueden registrar son DNI, LC o LE, salvo para los extranjeros que no posean alguno de estos documentos. En este caso marcar "Otro" y especificar el tipo de documento.)  
 Otro (Especificar) ..... 1

**Domicilio Particular**  
 Calle .....  
 (Utilizar letra mayúscula de imprenta)

Piso  Dpto.  C.P.  T.E.   
 Localidad ..... Provincia .....  
 (Utilizar letra mayúscula de imprenta)

**Número Interno en su Unidad Académica**   
 (Inscripción, Libreta, Padrón, Registro, DNI, etc.)

PARA CARRERA SIMULTÁNEA (declarada en pregunta 81)

**FACULTAD O CBC en la que realiza la carrera simultánea** .....  
 (Indicar nombre de la Unidad Académica. Utilizar letra mayúscula de imprenta.)

**Número interno en esta Unidad Académica**   
 (Inscripción, Libreta, Padrón, Registro, DNI, etc.)

.....  
 Firma del Estudiante



UNIVERSIDAD DE BUENOS AIRES  
 COMPROBANTE DE REMATRICULACIÓN 2004

**Importante:** Este comprobante constituye la constancia de rematriculación automática para todos los estudiantes con excepción de aquéllos que, a la fecha de la rematriculación, hubieran cumplido, en su totalidad, con las normativas académicas vigentes.

Apellido y Nombres .....  
 (Utilizar letra mayúscula de imprenta)  
 Tipo de Documento ..... N° .....

Para ser completado por los Censistas  
 Unidad Académica de cumplimiento censal

.....  
 Fecha ..... Firma y sello de la oficina censal  
 Unidad Académica de carrera simultánea .....  
 ..... Firma y sello de la oficina censal

(Para ser completado por el Censista)

Unidad Académica  Caja  N° de orden  R  C

Ayuda

PREGUNTAS REFERIDAS A CARACTERÍSTICAS GENERALES

1. Nacionalidad. (Marque con una cruz sólo una alternativa)

- |                            |                          |                   |                          |
|----------------------------|--------------------------|-------------------|--------------------------|
| <u>América</u>             |                          | <u>Asia</u>       |                          |
| Argentina                  | 30 <input type="radio"/> | Países de Asia    | 50 <input type="radio"/> |
| Bolivia                    | 31 <input type="radio"/> |                   |                          |
| Brasil                     | 32 <input type="radio"/> | <u>África</u>     |                          |
| Chile                      | 33 <input type="radio"/> | Países de África  | 60 <input type="radio"/> |
| Paraguay                   | 34 <input type="radio"/> |                   |                          |
| Perú                       | 35 <input type="radio"/> | <u>Oceanía</u>    |                          |
| Uruguay                    | 36 <input type="radio"/> | Países de Oceanía | 70 <input type="radio"/> |
| Resto de países de América | 37 <input type="radio"/> |                   |                          |
| <u>Europa</u>              |                          |                   |                          |
| Países de Europa           | 40 <input type="radio"/> |                   |                          |

2. Sexo.

- |       |                         |       |                         |
|-------|-------------------------|-------|-------------------------|
| Varón | 1 <input type="radio"/> | Mujer | 2 <input type="radio"/> |
|-------|-------------------------|-------|-------------------------|

3. Edad.

4. Estado civil actual.

(Marque con una cruz sólo una alternativa)

- |  |                         |
|--|-------------------------|
| Soltero                                  | 1 <input type="radio"/> |
| Casado o unido                           | 2 <input type="radio"/> |
| Otro (viudo, separado, divorciado, etc.) | 3 <input type="radio"/> |

5. ¿Cuántos hijos tiene?

(Marque con una cruz sólo una alternativa)

- |            |                         |
|------------|-------------------------|
| Ninguno    | 0 <input type="radio"/> |
| Uno        | 1 <input type="radio"/> |
| Dos        | 2 <input type="radio"/> |
| Tres o más | 3 <input type="radio"/> |

→ 6. ¿Con qué personas convive durante el período de clases?  
(Marque con una cruz todas las alternativas que correspondan)

Con su padre y/o madre	1	<input type="radio"/>
Con sus hermanos	2	<input type="radio"/>
Con su cónyuge o pareja	3	<input type="radio"/>
Con sus suegros	4	<input type="radio"/>
Con sus hijos	5	<input type="radio"/>
Con otros familiares	6	<input type="radio"/>
Con amigos / compañeros	7	<input type="radio"/>
Con otras personas	8	<input type="radio"/>
Solo	9	<input type="radio"/>

7. ¿Dónde reside durante el período de clases?  
(Marque con una cruz sólo una alternativa)

Ciudad Autónoma de Buenos Aires

Gran Buenos Aires

Almirante Brown	10	<input type="radio"/>	Marcos Paz	31	<input type="radio"/>
Avellaneda	11	<input type="radio"/>	Merlo	32	<input type="radio"/>
Berazategui	12	<input type="radio"/>	Moreno	33	<input type="radio"/>
Berisso	13	<input type="radio"/>	Morón	34	<input type="radio"/>
Cañuelas	14	<input type="radio"/>	Pilar	35	<input type="radio"/>
Ensenada	15	<input type="radio"/>	Presidente Perón	36	<input type="radio"/>
Escobar	16	<input type="radio"/>	Quilmes	37	<input type="radio"/>
Esteban Echeverría	17	<input type="radio"/>	Saladillo	38	<input type="radio"/>
Ezeiza	18	<input type="radio"/>	San Fernando	39	<input type="radio"/>
Florencio Varela	19	<input type="radio"/>	San Isidro	40	<input type="radio"/>
General San Martín	20	<input type="radio"/>	San Miguel	41	<input type="radio"/>
General Rodríguez	21	<input type="radio"/>	San Vicente	42	<input type="radio"/>
Hurlingham	22	<input type="radio"/>	Tigre	43	<input type="radio"/>
Ituzaingó	23	<input type="radio"/>	Tres de Febrero	44	<input type="radio"/>
José C. Paz	24	<input type="radio"/>	Vicente López	45	<input type="radio"/>
La Matanza	25	<input type="radio"/>			
Lanús	26	<input type="radio"/>	Resto de la Provincia	46	<input type="radio"/>
La Plata	27	<input type="radio"/>	de Buenos Aires		
Lomas de Zamora	28	<input type="radio"/>			
Luján	29	<input type="radio"/>	Otro lugar	47	<input type="radio"/>
Malvinas Argentinas	30	<input type="radio"/>			

8. ¿Cambió su lugar de residencia por causa de sus estudios en la UBA?

--- Sí  No  -----

10. Indique el título obtenido en la enseñanza media.  
(pasa a pregunta 10)

--- Sí  No  -----

?

→ 9. Indique el lugar de residencia anterior.  
(Marque con una cruz sólo una alternativa)

República Argentina

Ciudad Autónoma de Buenos Aires

Gran Buenos Aires Norte   
(Vicente López, San Isidro, San Fernando, Tigre, Pilar, Escobar)

Gran Buenos Aires Oeste   
(Hurlingham, Ituzaingó, José C. Paz, La Matanza, Malvinas Argentinas, Merlo, Moreno, Morón, San Martín, San Miguel, Tres de Febrero, General Rodríguez, Luján, Marcos Paz)

Gran Buenos Aires Sur   
(Almirante Brown, Avellaneda, Berazategui, Berisso, Cañuelas, Ensenada, Esteban Echeverría, Ezeiza, Florencio Varela, Lanús, Lomas de Zamora, Presidente Perón, Quilmes, Saladillo, San Vicente, La Plata)

Resto de la Provincia de Buenos Aires Norte - Oeste   
(Alberti, Ameghino, Bragado, Baradero, Bartolomé Mitre, Campana, Capitán Sarmiento, Carlos Casares, Carlos Tejedor, Carmen de Areco, Colón, Chacabuco, Chivilcoy, Exaltación de la Cruz, General Las Heras, General Arenales, General Pinto, General Viamonte, General Villegas, Hipólito Irigoyen, Junín, Leandro N. Alem, Lincoln, Mercedes, Navarro, Nueve de Julio, Pehuajó, Pergamino, Ramallo, Rivadavia, Rojas, Salto, San Andrés de Giles, San Antonio de Areco, San Nicolás, San Pedro, Suipacha, Trenque Lauquen, Zárate)

Resto de la Provincia de Buenos Aires Centro - Este   
(Ayacucho, Azul, Balcarce, Bolívar, Castelli, Chascomús, Coronel Brandsen, de La Costa, Dolores, General Alvarado, General Alvear, General Belgrano, General Guido, General Lavalle, General Madariaga, General Paz, General Pueyrredón, Las Flores, Lobería, Lobos, Magdalena, Maipú, Mar Chiquita, Monte, Olavarría, Pila, Pinamar, Punta Indio, Rauch, Roque Pérez, Tandil, Tapalqué, Tordillo, Villa Gesell, Veinticinco de Mayo)

Resto de la Provincia de Buenos Aires Sur - Oeste   
(Adolfo Alsina, Bahía Blanca, Daireaux, Coronel de Marina Leonardo Rosales, Coronel Dorrego, Coronel Pringles, Coronel Suárez, General Lamadrid, González Chávez, Guaminí, Juárez, Laprida, Monte Hermoso, Necochea, Patagones, Pellegrini, Puán, Saevedra, Salliqueló, Tornquist, Tres Arroyos, San Cayetano, Villarino)

Catamarca	08	<input type="radio"/>	Tierra del Fuego	28	<input type="radio"/>
Córdoba	09	<input type="radio"/>	Tucumán	29	<input type="radio"/>
Corrientes	10	<input type="radio"/>			
Chaco	11	<input type="radio"/>	América		
Chubut	12	<input type="radio"/>	Bolivia	31	<input type="radio"/>
Entre Ríos	13	<input type="radio"/>	Brasil	32	<input type="radio"/>
Formosa	14	<input type="radio"/>	Chile	33	<input type="radio"/>
Jujuy	15	<input type="radio"/>	Paraguay	34	<input type="radio"/>
La Pampa	16	<input type="radio"/>	Perú	35	<input type="radio"/>
La Rioja	17	<input type="radio"/>	Uruguay	36	<input type="radio"/>
Mendoza	18	<input type="radio"/>	Resto de países de América	37	<input type="radio"/>
Misiones	19	<input type="radio"/>	Europa		
Neuquén	20	<input type="radio"/>	Países de Europa	40	<input type="radio"/>
Río Negro	21	<input type="radio"/>	Asia		
Salta	22	<input type="radio"/>	Países de Asia	50	<input type="radio"/>
San Juan	23	<input type="radio"/>	África		
San Luis	24	<input type="radio"/>	Países de África	60	<input type="radio"/>
Santa Cruz	25	<input type="radio"/>	Oceanía		
Santa Fe	26	<input type="radio"/>	Países de Oceanía	70	<input type="radio"/>
Santiago del Estero	27	<input type="radio"/>			

→ 10. Indique el título obtenido en la enseñanza media.  
(Marque con una cruz sólo una alternativa)

Bachiller	1	<input type="radio"/>
Perito Mercantil	2	<input type="radio"/>
Técnico	3	<input type="radio"/>
Polimodal con orientación en:		
Economía y Gestión de las Organizaciones	4	<input type="radio"/>
Producción de Bienes y Servicios	5	<input type="radio"/>
Humanidades y Ciencias Sociales	6	<input type="radio"/>
Ciencias Naturales, Salud y Ambiente	7	<input type="radio"/>
Arte, Diseño y Comunicaciones	8	<input type="radio"/>
Polimodal con Trayecto Técnico/Artístico Profesional	9	<input type="radio"/>
Otro	10	<input type="radio"/>

11. Indique el año de egreso de la enseñanza media.

□□□

12. Indique el régimen y dependencia del establecimiento donde completó los estudios de enseñanza media.  
(Marque con una cruz sólo una alternativa)

UBA	1	<input type="radio"/>
Otro público	2	<input type="radio"/>
Privado	3	<input type="radio"/>
Exterior	4	<input type="radio"/>

**AYUDA**

**PREGUNTAS REFERIDAS A CARACTERÍSTICAS ACADÉMICAS**

**AYUDA**

13. Carrera.

Indique el nombre de la carrera que actualmente cursa y complete los códigos de carrera y de la Unidad Académica a la que pertenece la carrera.

	Código de Carrera		Código de Unidad Académica	
.....	□□□	□□		
(Nombre de la carrera)				

(Ver códigos al final del cuestionario, página 37)

**AYUDA**

**PREGUNTAS REFERIDAS AL PRIMER CICLO DE ESTUDIOS EN LA UBA PARA ESTA CARRERA**

**Las preguntas 14 a 23 se refieren a la carrera que consignó en la pregunta 13**

14. ¿Cursa o cursó las asignaturas del Ciclo Básico Común para esta carrera?  
(en forma presencial o a distancia)  
(Además del CBC debe considerarse como equivalente al CBC:

- el denominado primer tramo de las carreras de la Facultad de Ciencias Económicas,
- el denominado primer tramo del Ciclo Básico de la Licenciatura en Economía y Administración Agrarias,
- las asignaturas correspondientes al primer año de las carreras de Agronomía y de Ciencias Ambientales,
- las asignaturas cursadas en el sexto año de los colegios Carlos Pellegrini, Nacional de Buenos Aires e Instituto Libre de Segunda Enseñanza)

Si 1  No 2  → **AYUDA** 24. ¿Cursa o cursó en la Facultad asignaturas de la carrera consignada en la pregunta 13? (pasa a pregunta 24)

15. ¿En qué año comenzó a cursarlas?

□□□

16. ¿Completó este Ciclo para esta carrera?  
(Este Ciclo corresponde a:

- el Ciclo Básico Común,
- el denominado primer tramo de las carreras de la Facultad de Ciencias Económicas,
- el denominado primer tramo del Ciclo Básico de la Licenciatura en Economía y Administración Agrarias,
- las asignaturas correspondientes al primer año de las carreras de Agronomía y de Ciencias Ambientales,
- las asignaturas cursadas en el sexto año de los colegios Carlos Pellegrini, Nacional de Buenos Aires e Instituto Libre de Segunda Enseñanza)

Si 1  No 2  → **AYUDA** 17. Si no completó este Ciclo, indique el tipo de actividad académica (presencial o distancia) realizada durante el año 2004 para esta carrera. (pasa a pregunta 18)

→ 17. ¿Cuántos cuatrimestres efectivos utilizó para aprobar la totalidad de las asignaturas de este Ciclo para esta carrera? (Marque con una cruz sólo una alternativa)  
(Considere los cuatrimestres utilizados para la realización de asignaturas a través del Programa UBA XXI antes de su inscripción al Ciclo)  
(Este Ciclo corresponde a:

- el Ciclo Básico Común,
- el denominado primer tramo de las carreras de la Facultad de Ciencias Económicas,
- el denominado primer tramo del Ciclo Básico de la Licenciatura en Economía y Administración Agrarias,
- las asignaturas correspondientes al primer año de las carreras de Agronomía y de Ciencias Ambientales,
- las asignaturas cursadas en el sexto año de los colegios Carlos Pellegrini, Nacional de Buenos Aires e Instituto Libre de Segunda Enseñanza)

Uno  1  
 Dos  2  
 Tres  3  
 Cuatro  4  
 Cinco  5  
 Seis o más  6

**? Ayuda** → 20. ¿Aprobó asignaturas de este Ciclo a través del Programa UBA XXI? (pasa a pregunta 20)

18. Si no completó este Ciclo, indique el tipo de actividad académica (presencial o distancia) realizada durante el año 2004 para esta carrera. (Marque con una cruz todas las alternativas que correspondan)  
(Este Ciclo corresponde a:

- el Ciclo Básico Común,
- el denominado primer tramo de las carreras de la Facultad de Ciencias Económicas,
- el denominado primer tramo del Ciclo Básico de la Licenciatura en Economía y Administración Agrarias,
- las asignaturas correspondientes al primer año de las carreras de Agronomía y de Ciencias Ambientales)

Cursado y/o promoción de asignaturas (incluye talleres que forman parte del plan de estudios)  1  
 Rendición de exámenes finales en calidad de alumno regular o libre  2  
 No tuvo actividad académica  3

19. ¿Cuántas asignaturas cursa o cursó, en forma presencial o a distancia, de este Ciclo, durante el año 2004 para esta carrera? (Si no cursa ni cursó asignaturas durante el año 2004 consigne 0 -cero-)  
(Este Ciclo corresponde a:

- el Ciclo Básico Común,
- el denominado primer tramo de las carreras de la Facultad de Ciencias Económicas,
- el denominado primer tramo del Ciclo Básico de la Licenciatura en Economía y Administración Agrarias,
- las asignaturas correspondientes al primer año de las carreras de Agronomía y de Ciencias Ambientales)

→ 20. ¿Aprobó asignaturas de este Ciclo a través del Programa UBA XXI?  
(Este Ciclo corresponde a:

- el Ciclo Básico Común,
- el denominado primer tramo de las carreras de la Facultad de Ciencias Económicas,
- el denominado primer tramo del Ciclo Básico de la Licenciatura en Economía y Administración Agrarias,
- las asignaturas correspondientes al primer año de las carreras de Agronomía y de Ciencias Ambientales,
- las asignaturas cursadas en el sexto año de los colegios Carlos Pellegrini, Nacional de Buenos Aires e Instituto Libre de Segunda Enseñanza)

**? Ayuda** → 22. Indique la cantidad de asignaturas (1) cursadas y/o aprobadas correspondientes al primer Ciclo de esta carrera. (pasa a pregunta 22)

No  1  
 Si  2

Indique cuántas asignaturas aprobó

21. Si aprobó asignaturas de este Ciclo a través del Programa UBA XXI indique en qué momento las aprobó.  
(Marque con una cruz todas las alternativas que correspondan)

Con anterioridad a la inscripción en el CBC para esta carrera  1  
 Durante el cursado del CBC para esta carrera  2

**SÍNTESIS DE LA TRAYECTORIA ACADÉMICA EN EL PRIMER CICLO DE ESTUDIOS EN LA UBA PARA ESTA CARRERA**

El primer Ciclo de estudios en UBA corresponde a:

- el Ciclo Básico Común,
- el denominado primer tramo de las carreras de la Facultad de Ciencias Económicas,
- el denominado primer tramo del Ciclo Básico de la Licenciatura en Economía y Administración Agrarias,
- las asignaturas correspondientes al primer año de las carreras de Agronomía y de Ciencias Ambientales,
- las asignaturas cursadas en el sexto año de los colegios Carlos Pellegrini, Nacional de Buenos Aires e Instituto Libre de Segunda Enseñanza.

22. Indique la cantidad de asignaturas (1) cursadas y/o aprobadas correspondientes al Primer Ciclo de esta carrera.  
(Anote un número en cada casillero. Si la respuesta es "ninguna", anote 0 -cero-)

	Cantidad de asignaturas
Cursadas con trabajos prácticos o similares aprobados y examen final pendiente	<input type="checkbox"/>
Aprobadas en cursos regulares con promoción y/o examen final en condición de alumno regular	<input type="checkbox"/>
Aprobadas por examen libre	<input type="checkbox"/>
Aprobadas por UBA XXI	<input type="checkbox"/>
Aprobadas por equivalencia	<input type="checkbox"/>

(1) Asignatura: comprende todas las actividades de carácter obligatorio que conforman el plan de estudios de la carrera, tales como materias, cursos, seminarios, talleres u otras similares.

→ 23. Indique la cantidad total de aplazos que ha tenido en exámenes finales en condición de alumno regular o libre de esta carrera.  
(Si en una misma asignatura fue aplazado varias veces, compute todos los aplazos. Si la respuesta es "ninguna" anote 0 -cero-. No considere los aplazos obtenidos en asignaturas cursadas a través del Programa UBA XXI)

**Ayuda**

**PREGUNTAS REFERIDAS A ESTUDIOS EN LA FACULTAD PARA ESTA CARRERA**

24. ¿Tiene o tuvo actividad académica (cursado y/o promoción de asignaturas, rendición de exámenes en calidad de alumno regular o libre, acreditación de asignaturas por equivalencia) en la Facultad para la carrera consignada en la pregunta 13?  
(Posteriores al Ciclo Básico Común; al denominado primer tramo del Ciclo General de las carreras de la Facultad de Ciencias Económicas; al denominado primer tramo del Ciclo Básico de la Licenciatura en Economía y Administración Agrarias; al primer año de las carreras de Agronomía y de Ciencias Ambientales)

Sí  1      No  2

----- **Ayuda** 30. ¿Tiene o tuvo beca u otro tipo de ayuda para cursar los estudios universitarios de esta carrera?  
(pasa a pregunta 30)

25. ¿En qué año inició sus actividades académicas?

26. Indique el tipo de actividad académica realizada en la Facultad durante el año 2004 para esta carrera.  
(Marque con una cruz todas las alternativas que correspondan)

Cursado y/o promoción de asignaturas (incluye seminarios, talleres, horas de investigación, trabajo de campo, prácticas profesionales y similares que forman parte del plan de estudios)	1 <input type="radio"/>
Rendición de exámenes finales en calidad de alumno regular o libre	2 <input type="radio"/>
No tuvo actividad académica	3 <input type="radio"/>

27. ¿Cuántas asignaturas cursa o cursó durante el año 2004 para esta carrera?  
(Si no cursa ni cursó asignaturas consigne 0 -cero-)

**SÍNTESIS DE LA TRAYECTORIA ACADÉMICA EN LOS ESTUDIOS EN FACULTAD PARA ESTA CARRERA**

Posteriores a:

- el Ciclo Básico Común,
- el denominado primer tramo de las carreras de la Facultad de Ciencias Económicas,
- el denominado primer tramo del Ciclo Básico de la Licenciatura en Economía y Administración Agrarias,
- las asignaturas correspondientes al primer año de las carreras de Agronomía y de Ciencias Ambientales.

28. Indique la cantidad de asignaturas (1) cursadas y/o aprobadas correspondientes a los estudios en Facultad para esta carrera.  
(Anote un número en cada casillero. Si la respuesta es "ninguna", anote 0 -cero-.)

	Cantidad de asignaturas
Cursadas con trabajos prácticos o similares aprobados y examen final pendiente	<input type="text"/>
Aprobadas en cursos regulares con promoción y/o examen final en condición de alumno regular	<input type="text"/>
Aprobadas por equivalencia	<input type="text"/>
Aprobadas por examen libre	<input type="text"/>

(1) Asignatura: comprende todas las actividades de carácter obligatorio que conforman el plan de estudios de la carrera, tales como materias, cursos, seminarios, talleres, horas de investigación, horas de trabajo de campo, prácticas profesionales u otras similares.  
Si la organización del plan de estudios contempla la existencia de un sistema de créditos o puntos, se deberá consignar estos últimos transformados en la cantidad de asignaturas que debió cursar para obtenerlos. La misma transformación se deberá realizar para los créditos relativos a horas de investigación si es que éstos se traducen en talleres/seminarios u otro tipo de actividad.

29. Indique la cantidad total de aplazos que ha tenido en exámenes finales en calidad de alumno regular o libre en la Facultad para esta carrera.  
(Si en una misma asignatura fue aplazado varias veces, compute todos los aplazos. Si la respuesta es "ninguna" anote 0 -cero-.)

**Ayuda**

**PREGUNTAS REFERIDAS A BECAS Y AYUDAS PARA LA REALIZACIÓN DE ESTA CARRERA**

30. ¿Tiene o tuvo beca u otro tipo de ayuda para cursar los estudios universitarios de esta carrera?  
(Marque con una cruz sólo una alternativa)

Sí  1      No  2

----- **Ayuda** 32. ¿Se desempeña o se desempeñó en la docencia en la UBA como docente alumno de la carrera que actualmente cursa?  
(pasa a pregunta 32)

→ 31. Indique la fuente que proporciona/ó la beca o ayuda y el tipo de beca o ayuda proporcionada.  
(Marque con una cruz *todas* las alternativas que correspondan)

Tipo de Beca o ayuda	Fuente que la proporciona/ó	
Beca (Ayuda económica)	UBA	1 <input type="radio"/>
	Facultad	2 <input type="radio"/>
	Otra fuente exterior a la UBA	3 <input type="radio"/>
Otra ayuda (no pago de apuntes, exención de aranceles, etc.)	UBA	1 <input type="radio"/>
	Facultad	2 <input type="radio"/>
	Centro de Estudiantes	3 <input type="radio"/>

**Ayuda**

**PREGUNTAS REFERIDAS A ACTIVIDADES DOCENTES Y DE INVESTIGACIÓN**

32. ¿Se desempeña o se desempeñó en la docencia en la UBA como Ayudante Alumno de la carrera que actualmente cursa?

Sí 1  No 2  → **Ayuda** 34. ¿Participa o participó en Proyectos y/o Equipos de Investigación en la UBA como estudiante de esta carrera? (pasa a pregunta 34)

33. Si desempeña o desempeñó actividades docentes en la UBA como Ayudante Alumno de esta carrera indique la situación en relación con la renta y el período de realización. (Marque con una cruz las alternativas correspondientes a la renta y complete las fechas de inicio y finalización si corresponde. Si tuvo más de tres cargos, responda por los últimos)

	Cargo 1	Cargo 2	Cargo 3
<b>RENTA</b>			
Rentado	1 <input type="radio"/>	1 <input type="radio"/>	1 <input type="radio"/>
Ad-honorem	2 <input type="radio"/>	2 <input type="radio"/>	2 <input type="radio"/>
<b>PERÍODO DE REALIZACIÓN</b>			
Año de inicio	□□□□	□□□□	□□□□
Año de finalización (si corresponde)	□□□□	□□□□	□□□□

→ 34. ¿Participa o participó en Proyectos y/o Equipos de Investigación en la UBA como estudiante de esta carrera? (No considere las actividades de investigación correspondientes a créditos u horas de investigación que forman parte del plan de estudios) (Complete las fechas de inicio y finalización si corresponde)

No realiza, ni realizó tareas de investigación 1

Sí, con beca de la UBA 2  Desde     Hasta

Sí, con beca de otra fuente 3  Desde     Hasta

Sí, ad-honorem 4  Desde     Hasta

35. ¿Participa o participó en Proyectos y/o Equipos de Investigación fuera de la UBA como estudiante de esta carrera?

Sí 1  No 2

**Ayuda**

**PREGUNTAS REFERIDAS A CAMBIO DE CARRERA EN UBA**

36. ¿Inició sus estudios universitarios en UBA en una carrera diferente a la que actualmente cursa?

Sí 1  No 2  → **Ayuda** 40. ¿Completó otras carreras en la Universidad de Buenos Aires? (pasa a pregunta 40)

**Ayuda**

37. Si cambió de carrera y ha dejado de cursarla, indique el código de esta carrera, el de la Facultad y el año de inscripción.

Código de carrera Código de Facultad  
(Ver código de carrera y Facultad al final del cuestionario, página 37)

□□□□ □□

(Nombre de la carrera)

Año de inscripción □□□□



→ 38. ¿En qué etapa cambió de carrera?  
(Marque con una cruz sólo una alternativa)

En CBC, el primer tramo de las carreras de la Facultad de Ciencias Económicas, el primer tramo del Ciclo Básico de la Licenciatura en Economía y Administración Agrarias o el primer año de las carreras de Agronomía y de Ciencias Ambientales  1

En Facultad  2

39. ¿Cuántas asignaturas cursó y/o aprobó de la carrera que ha dejado de cursar?  
(Considere las asignaturas del Ciclo Básico Común -cursadas en el CBC, realizadas por UBA XXI y las asignaturas cursadas en el sexto año de los colegios Carlos Pellegrini, Nacional de Buenos Aires e Instituto Libre de Segunda Enseñanza-, el primer tramo de las carreras de la Facultad de Ciencias Económicas, el primer tramo del Ciclo Básico de la Licenciatura en Economía y Administración Agrarias o las asignaturas del primer año de las carreras de Agronomía y de Ciencias Ambientales, y las asignaturas cursadas en la Facultad). (Si la respuesta es "ninguna" anote 0 -cero-)

☐ ☐

**?** Ayuda

**PREGUNTAS REFERIDAS A OTROS ESTUDIOS**

40. ¿Completó otra/s carrera/s en la Universidad de Buenos Aires?

Si  1 No  2 → **?** Ayuda  
43. ¿Cursó o cursó otros estudios terciarios en otra universidad o institución superior no universitaria?  
(pasa a pregunta 43)

**?** Ayuda

41. Indique la/s carrera/s completada/s y el período de realización (si completó más de 2 carreras responda por las que considere principales)

	Código	Año de Inicio	Año de Finalización
Carrera 1.....	☐☐☐	☐☐☐☐	☐☐☐☐
Carrera 2.....	☐☐☐	☐☐☐☐	☐☐☐☐

→

→ 42. ¿Cuál es el grado de relación entre los estudios consignados en la pregunta anterior y la/s carrera/s que actualmente cursa?  
(Marque con una cruz sólo una alternativa)

Alto grado de relación  1  
Mediano grado de relación  2  
Bajo grado de relación  3  
Sin grado de relación  4

43. ¿Cursa o cursó otros estudios terciarios en otra universidad o institución superior no universitaria?

Si  1 No  2 → **?** Ayuda  
46. Independientemente de su situación laboral actual, ¿ha trabajado durante el período de clases, desde el momento que ingresó a la/s carrera/s que cursa actualmente?  
(pasa a pregunta 46)

44. Indique para los otros estudios cursados la institución y el período de realización.  
(Marque con una cruz todas las alternativas que correspondan y complete las fechas de inicio y finalización y/o último año de cursado)

	Otra Universidad Nacional	Universidad Privada	Institución Superior No Universitaria		Otra	Año de inicio	Año de finalización y/o último año de cursado
			Pública	Privada			
Cursa actualmente	<input type="radio"/>	<input type="radio"/>	<input type="radio"/>	<input type="radio"/>	<input type="radio"/>	☐☐☐☐	☐☐☐☐
Cursó pero no completó	<input type="radio"/>	<input type="radio"/>	<input type="radio"/>	<input type="radio"/>	<input type="radio"/>	☐☐☐☐	☐☐☐☐
Cursó y completó	<input type="radio"/>	<input type="radio"/>	<input type="radio"/>	<input type="radio"/>	<input type="radio"/>	☐☐☐☐	☐☐☐☐

45. ¿Cuál es el grado de relación entre los estudios consignados en la pregunta anterior y la/s carrera/s que actualmente cursa en UBA?  
(Marque con una cruz sólo una alternativa)

Alto grado de relación  1  
Mediano grado de relación  2  
Bajo grado de relación  3  
Sin grado de relación  4

**Ayuda**

**PREGUNTAS REFERIDAS A INGRESOS Y TRABAJO**

**ANTECEDENTES LABORALES**

46. Independientemente de su situación laboral actual, ¿ha trabajado durante el período de clases, desde el momento que ingresó a la/s carrera/s que cursa actualmente en UBA?  
*(Considere tanto el primer ciclo de las carreras de grado, CBC-asignaturas cursadas en el CBC, realizadas por UBA XXI y las asignaturas cursadas en el sexto año de los colegios Carlos Pellegrini, Nacional de Buenos Aires e Instituto Libre de Segunda Enseñanza-, como el primer tramo de las carreras de la Facultad de Ciencias Económicas, el primer tramo del Ciclo Básico de la Licenciatura en Economía y Administración Agrarias o las asignaturas del primer año de las carreras de Agronomía y de Ciencias Ambientales)*

Si  No

**Ayuda** 50. ¿Cuál es la principal fuente de ingresos con la que cubre actualmente sus gastos personales?  
*(pasa a pregunta 50)*

47. ¿Cuánto tiempo efectivamente trabajó desde el inicio de la/s carrera/s que actualmente cursa en UBA?

Años  Meses   
*(Sólo para cuando el período total trabajado fuese inferior a un año)*

48. ¿Durante el período indicado en la pregunta anterior trabajó en forma ininterrumpida?

Si  No

49. ¿Cuál fue el promedio de horas semanales trabajadas desde que inició el cursado de su/s actual/es carrera/s en UBA?  
*(Si tuvo más de un trabajo considere, para determinar el promedio, la totalidad de horas que todos le insumieron)*

Promedio del total de horas semanales

**FUENTE PRINCIPAL DE INGRESOS**

50. ¿Cuál es la principal fuente de ingresos con la que cubre actualmente sus gastos personales?  
*(Marque con una cruz sólo una alternativa)*

Con su trabajo o renta personal   
 Con el aporte de su familia   
 Becas   
 Otras fuentes

**TRABAJO ACTUAL**

**Ayuda**

*Si tiene más de un trabajo, responda las preguntas 51 a 59 por aquél que le demanda la mayor carga horaria.*

51. ¿Trabaja actualmente?

Si, trabaja  No trabaja pero busca trabajo  No trabaja y no busca trabajo

**Ayuda** 53. ¿Desde qué año se desempeña en su trabajo actual?  
*(pasa a pregunta 53)*

**Ayuda** 64. ¿Debido a su condición de estudiante de la carrera que actualmente cursa tuvo que modificar su situación laboral?  
*(pasa a pregunta 64)*

52. Si no trabaja pero busca trabajo, ¿cuánto tiempo hace que busca trabajo?  
*(Marque con una cruz sólo una alternativa)*

Menos de tres meses  Entre tres y seis meses  Más de seis meses

**Ayuda** 64. ¿Debido a su condición de estudiante de la carrera que actualmente cursa tuvo que modificar su situación laboral?  
*(pasa a pregunta 64)*

53. ¿Desde qué año se desempeña en su trabajo actual?

Año

54. Indique el lugar donde trabaja actualmente.  
*(Marque con una cruz sólo una alternativa)*

Ciudad Autónoma de Buenos Aires

**Provincia de Buenos Aires**

Almirante Brown	<input type="radio"/>	Marcos Paz	<input type="radio"/>
Avellaneda	<input type="radio"/>	Merlo	<input type="radio"/>
Berazategui	<input type="radio"/>	Moreno	<input type="radio"/>
Berisso	<input type="radio"/>	Morón	<input type="radio"/>
Cañuelas	<input type="radio"/>	Pilar	<input type="radio"/>
Ensenada	<input type="radio"/>	Presidente Perón	<input type="radio"/>
Escobar	<input type="radio"/>	Quilmes	<input type="radio"/>
Esteban Echeverría	<input type="radio"/>	Saladillo	<input type="radio"/>
Ezeiza	<input type="radio"/>	San Fernando	<input type="radio"/>
Florencio Varela	<input type="radio"/>	San Isidro	<input type="radio"/>
General San Martín	<input type="radio"/>	San Miguel	<input type="radio"/>
General Rodríguez	<input type="radio"/>	San Vicente	<input type="radio"/>
Hurlingham	<input type="radio"/>	Tigre	<input type="radio"/>
Ituzaingó	<input type="radio"/>	Tres de Febrero	<input type="radio"/>
José C. Paz	<input type="radio"/>	Vicente López	<input type="radio"/>
La Matanza	<input type="radio"/>		
Lanús	<input type="radio"/>	Resto de la Provincia de Buenos Aires	<input type="radio"/>
La Plata	<input type="radio"/>		
Lomas de Zamora	<input type="radio"/>	Otro lugar	<input type="radio"/>
Luján	<input type="radio"/>		
Malvinas Argentinas	<input type="radio"/>		

→ 55. ¿Por este trabajo recibe remuneración? (Incluye dinero, bonos, especies u otras formas de remuneración)

Sí    1                   No    2

56. ¿Cuál es la categoría ocupacional en su trabajo actual?  
(Marque con una cruz sólo una alternativa)

<u>Empleado u Obrero</u> (es la persona que trabaja en relación de dependencia con un patrón, empresa privada u organismo estatal. Se considera también como empleado u obrero al trabajador del servicio doméstico y al trabajador ad-honorem)	1 <input type="radio"/>
<u>Trabajador por cuenta propia</u> (es la persona que desarrolla su actividad utilizando para ello sólo su propio trabajo o que, siendo única dueña o socia de la empresa, aporta los instrumentos, maquinarias, instalaciones necesarias o capital, desarrollando su actividad sin contratar a ninguna persona)	2 <input type="radio"/>
<u>Patrón o socio</u> (es la persona que trabaja sin relación de dependencia y que, siendo la única dueña o socia de la empresa, aporta los instrumentos, maquinarias, instalaciones necesarias o capital, establece las condiciones organizativas del trabajo y emplea como mínimo a una persona asalariada, es decir, tiene empleados u obreros)	3 <input type="radio"/>
<u>Trabajador familiar sin remuneración fija</u> (es la persona que realiza frecuentemente tareas de ayuda en la actividad económica de un familiar)	4 <input type="radio"/>

**Ayuda**

57. Asigne un código a su actual ocupación de acuerdo con la Tabla de Códigos de Ocupación que se encuentra al final del cuestionario.

   (Tabla de Códigos de Ocupación al final del cuestionario, página 39)

58. Indique el sector al que pertenece la empresa, organismo o institución en el que trabaja actualmente.  
(Marque con una cruz sólo una alternativa)

Público    1                   Privado    2

→ 59. Indique la rama de actividad de la empresa, organismo o institución en la que trabaja actualmente.  
(Marque con una cruz sólo una alternativa)

• Actividades primarias (agricultura, ganadería, silvicultura, pesca y minas y canteras)	1 <input type="radio"/>
• Industria manufacturera (producción de bienes de consumo, incluye electricidad, gas y agua)	2 <input type="radio"/>
• Construcción	3 <input type="radio"/>
• Comercio, hoteles y restaurantes	4 <input type="radio"/>
• Transporte, almacenaje y comunicaciones	5 <input type="radio"/>
• Finanzas, seguros, inmuebles (incluye intermediación financiera, actividades inmobiliarias, empresariales y de alquiler)	6 <input type="radio"/>
• Servicios comunales, sociales y personales (incluye administración pública, defensa, enseñanza, servicios sociales y de salud, otras actividades de servicios sociales y personales y organizaciones extraterritoriales, incluye servicio doméstico)	7 <input type="radio"/>

*Si tiene más de un trabajo responda las siguientes preguntas considerándolos a todos*

60. ¿Cuál es el grado de relación entre las tareas que desarrolla en su trabajo y los contenidos de la/s carrera/s que cursa actualmente?  
(Marque con una cruz sólo una alternativa)

Alto grado de relación	1 <input type="radio"/>
Mediano grado de relación	2 <input type="radio"/>
Bajo grado de relación	3 <input type="radio"/>
Sin grado de relación	4 <input type="radio"/>

61. ¿Tiene dificultades para articular sus horarios de trabajo con los horarios de cursado de las asignaturas de la/s carrera/s que cursa actualmente?  
(Marque con una cruz sólo una alternativa)

No	1 <input type="radio"/>
Siempre	2 <input type="radio"/>
Muchas veces	3 <input type="radio"/>
Pocas veces	4 <input type="radio"/>

62. ¿Cuántas horas por semana trabaja?  
(Si tiene más de un trabajo sume la totalidad de horas que todos le insumen)

Total de horas semanales trabajadas   

63. Su actividad laboral la realiza en la franja horaria de:  
(Marque con una cruz todas las alternativas que correspondan)

La mañana	1 <input type="radio"/>
La tarde	2 <input type="radio"/>
La noche	3 <input type="radio"/>
Sin franja horaria fija	4 <input type="radio"/>

**Ayuda**

**PREGUNTAS REFERIDAS A TRABAJO Y ESTUDIOS EN LA UBA**

64. ¿Debido a su condición de estudiante de la/s carrera/s que actualmente cursa tuvo que modificar su situación laboral?

Si 1  No 2  **Ayuda**

65. Teniendo en cuenta su situación laboral actual ¿cuál fue la principal modificación que tuvo que realizar?  
(Marque con una cruz sólo una alternativa)

- Reducir el horario de trabajo 1
- Ampliar el horario de trabajo 2
- Modificar la franja horaria de su trabajo 3
- Cambiar de trabajo 4
- Comenzar a trabajar 5
- Dejar de trabajar 6
- Otras 7

66. ¿Por razones económicas y/o laborales tuvo que realizar modificaciones en su proyecto de formación universitaria?  
(pasa a pregunta 66)

Si 1  No 2  **Ayuda**

67. ¿Cuál fue la principal modificación que tuvo que realizar?  
(Marque con una cruz sólo una alternativa)

- Reducir el número de asignaturas a cursar 1
- Incrementar el número de asignaturas rendidas en condición de alumno libre 2
- Concentrar el cursado de asignaturas en menor número de días 3
- Interrumpir temporalmente los estudios 4
- Cambiar de carrera 5
- Otras 6

**Ayuda**

**PREGUNTAS REFERIDAS A LAS CARACTERÍSTICAS DEL GRUPO FAMILIAR**

68. Indique el nivel de instrucción más alto alcanzado por sus padres y/o cónyuge.  
(Marque una sola alternativa para sus padres y/o cónyuge si corresponde)

	Padre	Madre	Cónyuge
Sin instrucción	1 <input type="radio"/>	1 <input type="radio"/>	1 <input type="radio"/>
Primario incompleto	2 <input type="radio"/>	2 <input type="radio"/>	2 <input type="radio"/>
Primario completo	3 <input type="radio"/>	3 <input type="radio"/>	3 <input type="radio"/>
Secundario incompleto	4 <input type="radio"/>	4 <input type="radio"/>	4 <input type="radio"/>
Secundario completo	5 <input type="radio"/>	5 <input type="radio"/>	5 <input type="radio"/>
Terciario No Universitario incompleto	6 <input type="radio"/>	6 <input type="radio"/>	6 <input type="radio"/>
Terciario No Universitario completo	7 <input type="radio"/>	7 <input type="radio"/>	7 <input type="radio"/>
Universitario incompleto	8 <input type="radio"/>	8 <input type="radio"/>	8 <input type="radio"/>
Universitario completo	9 <input type="radio"/>	9 <input type="radio"/>	9 <input type="radio"/>
Posgrado universitario incompleto	10 <input type="radio"/>	10 <input type="radio"/>	10 <input type="radio"/>
Posgrado universitario completo	11 <input type="radio"/>	11 <input type="radio"/>	11 <input type="radio"/>
Desconoce	12 <input type="radio"/>	12 <input type="radio"/>	12 <input type="radio"/>

69. Indique la actual o última categoría ocupacional de sus padres y/o cónyuge. Si alguno de los familiares tiene o tuvo más de un trabajo responda por el que considere principal  
(Marque con una cruz sólo una alternativa para sus padres y cónyuge si es pertinente. Si alguno de los familiares mencionados está jubilado o ha fallecido, deberá consignar la categoría ocupacional que tenía antes de jubilarse o fallecer. La opción "No corresponde" deberá completarla sólo si el familiar consignado nunca trabajó)

	Padre	Madre	Cónyuge
<b>Empleado u obrero</b> (es la persona que trabaja en relación de dependencia con un patrón, empresa u organismo estatal. Se considera también como empleado u obrero al trabajador del servicio doméstico y al trabajador ad-honorem)	1 <input type="radio"/>	1 <input type="radio"/>	1 <input type="radio"/>
<b>Trabajador por cuenta propia</b> (es la persona que desarrolla su actividad utilizando para ello sólo su propio trabajo o que, siendo única dueña o socia de la empresa, aporta los instrumentos, maquinarias, instalaciones necesarias o capital desarrollando su actividad sin contratar a ninguna persona)	2 <input type="radio"/>	2 <input type="radio"/>	2 <input type="radio"/>
<b>Patrón o socio</b> (es la persona que trabaja sin relación de dependencia y que, siendo la única dueña o socia de la empresa, aporta los instrumentos, maquinarias, instalaciones necesarias o capital, establece las condiciones organizativas del trabajo y emplea como mínimo a una persona asalariada, es decir, tiene empedados u obreros)	3 <input type="radio"/>	3 <input type="radio"/>	3 <input type="radio"/>
<b>Trabajador familiar sin remuneración fija</b> (es la persona que realiza frecuentemente tareas de ayuda en la actividad económica de un familiar)	4 <input type="radio"/>	4 <input type="radio"/>	4 <input type="radio"/>
No corresponde	5 <input type="radio"/>	5 <input type="radio"/>	5 <input type="radio"/>

→ 70. Asigne un código a la actual o última ocupación de sus padres y/o cónyuge de acuerdo con la Tabla de Códigos de Ocupación que se encuentra al final del cuestionario.  
(Si alguno de los familiares consignados nunca trabajó anote 0 –cero– en el Código de Ocupación)

Código de ocupación (Ver Tabla de Códigos de Ocupación al final del Cuestionario, página 39)

Padre	<input type="text"/>
Madre	<input type="text"/>
Cónyuge	<input type="text"/>

**Ayuda**

**PREGUNTAS REFERIDAS A OTRAS CARACTERÍSTICAS**

71. Indique si habla y/o lee y/o escribe alguno de los siguientes idiomas.  
(Marque con una cruz todas las alternativas que correspondan)

	Habla	Lee	Escribe
Inglés	1 <input type="radio"/>	2 <input type="radio"/>	3 <input type="radio"/>
Francés	1 <input type="radio"/>	2 <input type="radio"/>	3 <input type="radio"/>
Italiano	1 <input type="radio"/>	2 <input type="radio"/>	3 <input type="radio"/>
Portugués	1 <input type="radio"/>	2 <input type="radio"/>	3 <input type="radio"/>
Otro	1 <input type="radio"/>	2 <input type="radio"/>	3 <input type="radio"/>

72. Indique cuáles de las aplicaciones informáticas detalladas a continuación utiliza y en qué lugar lo hace.  
(Marque con una cruz todas las alternativas que correspondan)

Aplicaciones	Lugar			
	En su casa	En su trabajo	En la Unidad Académica	En otro lugar
Procesador de texto	1 <input type="radio"/>	2 <input type="radio"/>	3 <input type="radio"/>	4 <input type="radio"/>
Planilla de cálculo	1 <input type="radio"/>	2 <input type="radio"/>	3 <input type="radio"/>	4 <input type="radio"/>
Programas de diseño	1 <input type="radio"/>	2 <input type="radio"/>	3 <input type="radio"/>	4 <input type="radio"/>
Bases de datos	1 <input type="radio"/>	2 <input type="radio"/>	3 <input type="radio"/>	4 <input type="radio"/>
Paquetes estadísticos	1 <input type="radio"/>	2 <input type="radio"/>	3 <input type="radio"/>	4 <input type="radio"/>
Otras aplicaciones específicas de su carrera	1 <input type="radio"/>	2 <input type="radio"/>	3 <input type="radio"/>	4 <input type="radio"/>
Correo Electrónico	1 <input type="radio"/>	2 <input type="radio"/>	3 <input type="radio"/>	4 <input type="radio"/>
Navegadores Web/Internet	1 <input type="radio"/>	2 <input type="radio"/>	3 <input type="radio"/>	4 <input type="radio"/>

73. ¿Concurre habitualmente a las bibliotecas de la Facultad para consultar material bibliográfico relacionado con la carrera consignada en la pregunta 13?

No 2       Sí 1  → **Ayuda**

74. Indique cuáles de estas actividades realiza habitualmente.  
(pasa a pregunta 75)

→ 74. ¿Cuál es el motivo principal por el cual no concurre?  
(Marque con una cruz sólo una alternativa)

- Por horarios inadecuados 1
- Porque no existe el material requerido 2
- Porque hay pocos o escasos ejemplares 3
- Por espacios inadecuados 4
- Por falta de tiempo 5
- Porque no lo necesita 6
- Por otros motivos 7

75. Indique cuáles de estas actividades realiza habitualmente.  
(Marque con una cruz todas las alternativas que correspondan)

- Culturales – artísticas 1
- Políticas o gremiales 2
- Deportivas 3
- Comunitarias o de voluntariado 4
- Otras 5

76. Indique si utiliza o asiste habitualmente a los servicios que presta la Universidad a través de:  
(Marque con una cruz todas las alternativas que correspondan)

- El Centro Cultural Ricardo Rojas 1
- El campo deportivo de Ciudad Universitaria 2

77. Indique si realiza o realizó cursos extracurriculares/ talleres/ seminarios vinculados con las disciplina/s o la/s carrera/s que actualmente cursa no incluidos en los planes de estudios.  
(Marque con una cruz todas las alternativas que correspondan)

- Sí, en esta Facultad 1
- Sí, en otra Facultad de la UBA 2
- Sí, fuera de la UBA 3
- No realiza ni realizó 4

78. Indique si utilizó los servicios de orientación vocacional prestados por la UBA.  
(Si utilizó los servicios de orientación vocacional puede marcar más de una alternativa)

- Sí, de la Dirección de Orientación al Estudiante 1
- Sí, del Ciclo Básico Común / Facultad 2
- No 3  → **Ayuda**

80. ¿Qué tipo de cobertura de servicios de salud tiene?  
(pasa a pregunta 80)

→ 79. ¿En qué momento utilizó los servicios de orientación vocacional prestados por la UBA?  
(Marque con una cruz todas las alternativas que correspondan)

Durante la realización de la enseñanza media	1 <input type="radio"/>
Durante la realización del Ciclo Básico Común	2 <input type="radio"/>
Durante la realización de los estudios en Facultad	3 <input type="radio"/>

80. ¿Qué tipo de cobertura de servicios de salud tiene?  
(Marque con una cruz todas las alternativas que correspondan)

Obra social	1 <input type="radio"/>
DOSUBA	2 <input type="radio"/>
Medicina Prepaga	3 <input type="radio"/>
Hospital Público	4 <input type="radio"/>

**Ayuda**

**BLOQUE DE SIMULTANEIDAD DE CARRERAS EN UBA**

**Ayuda**

81. Si actualmente está cursando en forma simultánea otra carrera en la Universidad de Buenos Aires, indique nombre, código de la carrera y de la Unidad Académica.

	Código de Carrera	Código de Unidad Académica
	(Ver códigos al final del cuestionario, página 37)	
Carrera .....	<input type="text"/>	<input type="text"/>
(Nombre de la carrera)		

82. ¿Se inscribió en esta carrera?

Sí 1  No 2

**Ayuda**

**PREGUNTAS REFERIDAS AL PRIMER CICLO DE ESTUDIOS EN LA UBA PARA ESTA CARRERA**

**Las preguntas 83 a 93 se refieren a la carrera que consignó en la pregunta 81**

83. ¿Cursa o cursó las asignaturas del Ciclo Básico Común para esta carrera?  
(en forma presencial o a distancia).  
(Además del CBC debe considerarse como equivalente al CBC:

- el denominado primer tramo de las carreras de la Facultad de Ciencias Económicas,
- el denominado primer tramo del Ciclo Básico de la Licenciatura en Economía y Administración Agrarias,
- las asignaturas correspondientes al primer año de las carreras de Agronomía y de Ciencias Ambientales,
- las asignaturas cursadas en el sexto año de los colegios Carlos Pellegrini, Nacional Buenos Aires e Instituto Libre de Segunda Enseñanza)

Sí 1  No 2

**Ayuda**

94. ¿Tiene o tuvo actividad académica (cursado y/o promoción de asignaturas, rendición de exámenes en calidad de alumno regular o libre, acreditación de asignaturas por equivalencia) en la Facultad para la carrera consignada en la pregunta 81?

(pasa a la pregunta 94)

84. ¿Cuántas asignaturas adicionales debe o debió cursar (en forma presencial o a distancia) para completar este Ciclo para esta carrera?  
(Marque con una cruz sólo una alternativa)

Ninguna	1 <input type="radio"/>
Una	2 <input type="radio"/>
Dos	3 <input type="radio"/>
Tres	4 <input type="radio"/>
Cuatro	5 <input type="radio"/>
Cinco	6 <input type="radio"/>

**Ayuda**

86. ¿Completó este Ciclo para esta carrera?

(pasa a pregunta 86)

85. ¿En que año comenzó a cursar las asignaturas adicionales consignadas en la pregunta anterior?

→ 86. ¿Completó este Ciclo para esta carrera? (Marque con una cruz sólo una alternativa)  
 (Este Ciclo corresponde a:  
 • el Ciclo Básico Común,  
 • el denominado primer tramo de las carreras de la Facultad de Ciencias Económicas,  
 • el denominado primer tramo del Ciclo Básico de la Licenciatura en Economía y Administración Agrarias,  
 • las asignaturas correspondientes al primer año de las carreras de Agronomía y de Ciencias Ambientales,  
 • las asignaturas cursadas en el sexto año de los colegios Carlos Pellegrini, Nacional de Buenos Aires e Instituto Libre de Segunda Enseñanza)

Si 1  No 2

**Ayuda**  
 86. Si no completó este Ciclo, indique el tipo de actividad académica (presencial o a distancia) realizada durante el año 2004 para esta carrera.  
 (pasa a pregunta 88)

87. ¿Cuántos cuatrimestres efectivos utilizó para aprobar la totalidad de las asignaturas de este Ciclo para esta carrera? (Marque con una cruz sólo una alternativa)  
 (Considere los cuatrimestres utilizados para el cursado de asignaturas a través del Programa UBA XXI antes de su inscripción al Ciclo)  
 (Este Ciclo corresponde a:  
 • el Ciclo Básico Común,  
 • el denominado primer tramo de las carreras de la Facultad de Ciencias Económicas,  
 • el denominado primer tramo del Ciclo Básico de la Licenciatura en Economía y Administración Agrarias,  
 • las asignaturas correspondientes al primer año de las carreras de Agronomía y de Ciencias Ambientales,  
 • las asignaturas cursadas en el sexto año de los colegios Carlos Pellegrini, Nacional de Buenos Aires e Instituto Libre de Segunda Enseñanza)

Uno 1   
 Dos 2   
 Tres 3   
 Cuatro 4   
 Cinco 5   
 Seis y más 6

**Ayuda**  
 87. ¿Aprobó asignaturas de este Ciclo a través del Programa UBA XXI?  
 (pasa a pregunta 90)

88. Si no completó este Ciclo, indique el tipo de actividad académica (presencial o a distancia) realizada durante el año 2004 para esta carrera. (Marque con una cruz todas las alternativas que correspondan).  
 (Este Ciclo corresponde a:  
 • el Ciclo Básico Común,  
 • el denominado primer tramo de las carreras de la Facultad de Ciencias Económicas,  
 • el denominado primer tramo del Ciclo Básico de la Licenciatura en Economía y Administración Agrarias,  
 • las asignaturas correspondientes al primer año de las carreras de Agronomía y de Ciencias Ambientales)

Cursado y/o promoción de asignaturas (incluye talleres que forman parte del plan de estudios) 1   
 Rendición de exámenes finales en calidad de alumno regular o libre 2   
 No tuvo actividad académica 3  →

→ 89. ¿Cuántas asignaturas cursa o cursó, en forma presencial o a distancia, de este Ciclo durante el año 2004 para esta carrera? (Si no cursa ni cursó asignaturas durante el año 2004 consigne 0 –cero–)  
 (Este Ciclo corresponde a:  
 • el Ciclo Básico Común,  
 • el denominado primer tramo de las carreras de la Facultad de Ciencias Económicas,  
 • el denominado primer tramo del Ciclo Básico de la Licenciatura en Economía y Administración Agrarias,  
 • las asignaturas correspondientes al primer año de las carreras de Agronomía y de Ciencias Ambientales)

89. ¿Aprobó asignaturas de este Ciclo a través del Programa UBA XXI?  
 (Este Ciclo corresponde a:  
 • el Ciclo Básico Común,  
 • el denominado primer tramo de las carreras de la Facultad de Ciencias Económicas,  
 • el denominado primer tramo del Ciclo Básico de la Licenciatura en Economía y Administración Agrarias,  
 • las asignaturas correspondientes al primer año de las carreras de Agronomía y de Ciencias Ambientales,  
 • las asignaturas cursadas en el sexto año de los colegios Carlos Pellegrini, Nacional de Buenos Aires e Instituto Libre de Segunda Enseñanza)

No 1  Sí 2

**Ayuda**  
 92. Indique la cantidad de asignaturas (1) cursadas y/o aprobadas correspondientes al primer Ciclo de esta carrera.  
 (pasa a pregunta 92)

Indique cuántas asignaturas aprobó

91. Si aprobó asignaturas de este Ciclo a través del Programa UBA XXI, indique en qué momento las aprobó.  
 (Marque con una cruz todas las alternativas que correspondan)

Con anterioridad a la inscripción en el CBC para esta carrera 1   
 Durante el cursado del CBC para esta carrera 2  →

**SÍNTESIS DE LA TRAYECTORIA ACADÉMICA EN EL PRIMER CICLO DE ESTUDIOS EN LA UBA PARA ESTA CARRERA**

El primer Ciclo de estudios en UBA corresponde a:

- el Ciclo Básico Común,
- el denominado primer tramo de las carreras de la Facultad de Ciencias Económicas,
- el denominado primer tramo del Ciclo Básico de la Licenciatura en Economía y Administración Agrarias,
- las asignaturas correspondientes al primer año de las carreras de Agronomía y de Ciencias Ambientales,
- las asignaturas cursadas en el sexto año de los colegios Carlos Pellegrini, Nacional de Buenos Aires e Instituto Libre de Segunda Enseñanza.

92. Indique la cantidad de asignaturas (1) cursadas y/o aprobadas correspondientes al primer Ciclo de esta carrera.

(Anote un número en cada casillero. Si la respuesta es "ninguna" anote 0 -cero-.)

	Cantidad de asignaturas
Cursadas con trabajos prácticos o similares aprobados y <u>examen final pendiente</u>	<input type="checkbox"/>
Aprobadas en cursos regulares con promoción y/o examen final en condición de alumno regular	<input type="checkbox"/>
Aprobadas por examen libre	<input type="checkbox"/>
Aprobadas por UBA XXI	<input type="checkbox"/>
Aprobadas por equivalencia	<input type="checkbox"/>

(1) Asignatura: comprende todas las actividades de carácter obligatorio que conforman el plan de estudios de la carrera, tales como materias, cursos, seminarios, talleres, u otras similares.

93. Indique la cantidad total de aplazos que ha tenido en exámenes finales en condición de alumno regular o libre de esta carrera.

(Si en una misma asignatura fue aplazado varias veces, compute todos los aplazos. Si la respuesta es "ninguna" anote 0 -cero-. No considere los aplazos obtenidos en asignaturas cursadas a través del Programa UBA XXI)

Ayuda

**PREGUNTAS REFERIDAS A ESTUDIOS EN LA FACULTAD PARA ESTA CARRERA**

94. ¿Tiene o tuvo actividad académica (cursado y/o promoción de asignaturas, rendición de exámenes en calidad de alumno regular o libre, acreditación de asignaturas por equivalencia) en la Facultad para la carrera consignada en la pregunta 81?

(Posteriores al Ciclo Básico Común; al denominado primer tramo del Ciclo General de las carreras de la Facultad de Ciencias Económicas; al denominado primer tramo del Ciclo Básico de la Licenciatura en Economía y Administración Agrarias; al primer año de las carreras de Agronomía y de Ciencias Ambientales)

Sí  1

No  2

100. ¿Tiene o tuvo beca u otro tipo de ayuda para cursar los estudios universitarios de esta carrera?

(pasa a pregunta 100)

95. ¿En qué año inició sus actividades académicas?

96. Indique el tipo de actividad académica realizada en la Facultad durante el año 2004 para esta carrera.

(Marque con una cruz todas las alternativas que correspondan)

- |  |                            |
|--|----------------------------|
| Cursado y/o promoción de asignaturas (incluye seminarios, talleres, horas de investigación, trabajo de campo, prácticas profesionales y similares que forman parte del plan de estudios) | <input type="checkbox"/> 1 |
| Rendición de exámenes finales en calidad de alumno regular o libre   | <input type="checkbox"/> 2 |
| No tuvo actividad académica  | <input type="checkbox"/> 3 |

97. ¿Cuántas asignaturas cursa o cursó durante el año 2004 para esta carrera?

(Si no cursa ni cursó asignaturas consigne 0 -cero-)

**SÍNTESIS DE LA TRAYECTORIA ACADÉMICA EN LOS ESTUDIOS EN FACULTAD PARA ESTA CARRERA**

Posteriores a:

- el Ciclo Básico Común,
- el denominado primer tramo de las carreras de la Facultad de Ciencias Económicas,
- el denominado primer tramo del Ciclo Básico de la Licenciatura en Economía y Administración Agrarias,
- las asignaturas correspondientes al primer año de las carreras de Agronomía y de Ciencias Ambientales.

98. Indique la cantidad de asignaturas (1) cursadas y/o aprobadas correspondientes a los estudios en Facultad para esta carrera. (Anote un número en cada casillero Si la respuesta es "ninguna" anote 0 -cero-.)

	Cantidad de asignaturas
Cursadas con trabajos prácticos o similares aprobados y <u>examen final pendiente</u>	<input type="checkbox"/>
Aprobadas en cursos regulares con promoción y/o examen final en condición de alumno regular	<input type="checkbox"/>
Aprobadas por equivalencia	<input type="checkbox"/>
Aprobadas por examen libre	<input type="checkbox"/>

(1) Asignatura: comprende todas las actividades de carácter obligatorio que conforman el plan de estudios de la carrera, tales como materias, cursos, seminarios, talleres, horas de investigación, horas de trabajo de campo, prácticas profesionales u otras similares.

Si la organización del plan de estudios contempla la existencia de un sistema de créditos o puntos, se deberá consignar estos últimos transformados en la cantidad de asignaturas que debió cursar para obtenerlos. La misma transformación se deberá realizar para los créditos relativos a horas de investigación si es que éstos se reducen en talleres/seminarios u otro tipo de actividad.



→ 99. Indique la cantidad total de aplazos que ha tenido en exámenes finales en calidad de alumno regular o libre en la Facultad para esta carrera.  
(Si en una misma asignatura fue aplazado varias veces, compute todos los aplazos. Si la respuesta es "ninguna" anote cero -0-)

EE

**Ayuda**

**PREGUNTAS REFERIDAS A BECAS Y AYUDAS PARA LA REALIZACION DE ESTA CARRERA**

100. ¿Tiene o tuvo beca u otro tipo de ayuda para cursar los estudios universitarios de esta carrera?

Sí 1  No 2  ----> **Ayuda** 102. ¿Se desempeña o se desempeñó en la docencia en la UBA como ayudante alumno de esta carrera?  
(pasa a pregunta 102)

101. Indique la fuente que proporcionó la beca o ayuda y el tipo de beca o ayuda proporcionada.  
(Marque con una cruz todas las alternativas que correspondan)

Tipo de Beca o ayuda	Fuente que la proporcionó	
Beca (Ayuda económica)	UBA	1 <input type="radio"/>
	Facultad	2 <input type="radio"/>
	Otra fuente exterior a la UBA	3 <input type="radio"/>
Otra ayuda (no pago de apuntes, exención de aranceles, etc.)	UBA	1 <input type="radio"/>
	Facultad	2 <input type="radio"/>
	Centro de Estudiantes	3 <input type="radio"/>

**Ayuda**

**PREGUNTAS REFERIDAS A ACTIVIDADES DOCENTES Y DE INVESTIGACIÓN**

102. ¿Se desempeña o se desempeñó en la docencia en la UBA como Ayudante Alumno de esta carrera?

Sí 1  No 2  ----> **Ayuda** 104. ¿Participa o participó en Proyectos y/o Equipos de Investigación en la UBA como estudiante de esta carrera?  
(pasa a pregunta 104)

→ 103. Si desempeña o desempeñó actividades docentes en la UBA como Ayudante Alumno de esta carrera indique la situación en relación con la renta y el período de realización.  
(Marque con una cruz las alternativas que correspondan a la renta y complete las fechas de inicio y finalización si corresponde. Si tuvo más de tres cargos, responda por los últimos.)

	Cargo 1	Cargo 2	Cargo 3
<b>RENTA</b>			
Rentado	1 <input type="radio"/>	1 <input type="radio"/>	1 <input type="radio"/>
Ad-honorem	2 <input type="radio"/>	2 <input type="radio"/>	2 <input type="radio"/>
<b>PERÍODO DE REALIZACIÓN</b>			
Año de inicio	EE EE EE	EE EE EE	EE EE EE
Año de finalización (si corresponde)	EE EE EE	EE EE EE	EE EE EE

104. ¿Participa o participó en Proyectos y/o Equipos de Investigación en la UBA como estudiante de esta carrera? (No considere las actividades de investigación correspondientes a créditos u horas de investigación que forman parte del plan de estudios)  
(Complete las fechas de inicio y finalización si corresponde)

No realiza, ni realizó tareas de investigación 1

Sí, con beca de la UBA 2  Desde: EE EE EE Hasta: EE EE EE

Sí, con beca de otra fuente 3  Desde: EE EE EE Hasta: EE EE EE

Sí, ad-honorem 4  Desde: EE EE EE Hasta: EE EE EE

105. Participa o participó en Proyectos y/o Equipos de Investigación fuera de la UBA como estudiante de esta carrera?

Sí 1

No 2

106. ¿Concurre habitualmente a las bibliotecas de la Facultad para consultar material bibliográfico relacionado con la carrera consignada en la pregunta 81?

Sí 1  ----> **FIN DEL CUESTIONARIO**

No 2

→ 107. ¿Cuál es el motivo principal por el cual no concurre?

(Marque con una cruz sólo una alternativa)

- Por horarios inadecuados 1
- Porque no existe el material requerido 2
- Porque hay pocos o escasos ejemplares 3
- Por espacios inadecuados 4
- Por falta de tiempo 5
- Porque no lo necesita 6
- Por otros motivos 7

**FIN DEL CUESTIONARIO**

#### CÓDIGOS DE UNIDADES ACADÉMICAS, CARRERAS Y CURSOS

Códigos	Unidades Académicas, carreras y cursos
<b>10</b>	<b>AGRONOMÍA</b>
04	Agronomía
97	Ciencias Ambientales
91	Economía y Administración Agrarias
102	Gestión de Agroalimentos
80	Jardinería
79	Floricultura
110	Producción Vegetal Intensiva
<b>15</b>	<b>ARQUITECTURA, DISEÑO Y URBANISMO</b>
07	Arquitectura
76	Diseño de Imagen y Sonido
77	Diseño de Indumentaria y Diseño Textil
50	Diseño Gráfico
51	Diseño Industrial
83	Planificación y Diseño del Paisaje
<b>20</b>	<b>CIENCIAS ECONOMICAS</b>
02	Actuario
35	Administración
19	Contador Público
36	Economía
58	Sistemas de Información de las Organizaciones
<b>25</b>	<b>CIENCIAS EXACTAS Y NATURALES</b>
101	Ciencia y Tecnología de Alimentos
11	Ciencias Biológicas (licenciatura)
17	Ciencias de la Atmósfera (licenciatura)
12	Ciencias de la Computación (licenciatura)
14	Ciencias Físicas (licenciatura)
15	Ciencias Geológicas (licenciatura)
16	Ciencias Matemáticas (licenciatura)
18	Ciencias Químicas (licenciatura)
103	Ingeniería de Alimentos
87	Oceanografía
95	Paleontología
124	Profesorado de Enseñanza Media y Superior en Biología
125	Profesorado de Enseñanza Media y Superior en Ciencias de la Atmósfera
126	Profesorado de Enseñanza Media y Superior en Computación
127	Profesorado de Enseñanza Media y Superior en Física
128	Profesorado de Enseñanza Media y Superior en Ciencias Geológicas
129	Profesorado de Enseñanza Media y Superior en Matemática
130	Profesorado de Enseñanza Media y Superior en Química
92	Pronosticador Meteorológico Universitario
<b>30</b>	<b>CIENCIAS SOCIALES</b>
52	Ciencia Política
57	Ciencias de la Comunicación Social
37	Relaciones del Trabajo
43	Sociología
38	Trabajo Social
123	Profesorado en Sociología
<b>35</b>	<b>CIENCIAS VETERINARIAS</b>
102	Gestión de Agroalimentos
45	Veterinaria
78	Bioterios

Códigos	Unidades Académicas, carreras y cursos
<b>40</b>	<b>DERECHO</b>
01	Abogacía
10	Caligrafo Público
44	Traductorado Público
<b>45</b>	<b>FARMACIA Y BIOQUÍMICA</b>
09	Bioquímica
101	Ciencia y Tecnología de Alimentos
20	Farmacia
56	Óptico Técnico Universitario especializado en lentes de contacto
<b>50</b>	<b>FILOSOFÍA Y LETRAS</b>
25	Artes (licenciatura y/o profesorado)
08	Bibliotecología y Ciencia de la Información (licenciatura y/o profesorado)
06	Ciencias Antropológicas (licenciatura y/o profesorado)
13	Ciencias de la Educación (licenciatura y/o profesorado)
21	Filosofía (licenciatura y/o profesorado)
23	Geografía (licenciatura y/o profesorado)
24	Historia (licenciatura y/o profesorado)
34	Letras (licenciatura y/o profesorado)
82	Edición
<b>55</b>	<b>INGENIERIA</b>
03	Agrimensura
05	Análisis de Sistemas
26	Ingeniería Civil
103	Ingeniería de Alimentos
27	Ingeniería Electricista
28	Ingeniería Electrónica
90	Ingeniería en Informática
30	Ingeniería Industrial
29	Ingeniería Mecánica
31	Ingeniería Naval y Mecánica
32	Ingeniería Química
<b>60</b>	<b>MEDICINA</b>
47	Enfermería Universitaria
22	Fonoaudiología
33	Kinesiología y Fisiatría
39	Medicina
40	Nutrición
46	Obstetricia
81	Enfermería (Licenciatura)
115	Curso de Perfusionista en Cirugía Cardíaca
113	Curso de Hemoterapia e Inmunohematología
116	Curso de Podología
117	Curso de Radiología
<b>65</b>	<b>ODONTOLOGÍA</b>
41	Odontología
118	Curso de Asistencia Dental
119	Curso de Laboratorio Dental
<b>70</b>	<b>PSICOLOGÍA</b>
84	Musicoterapia
42	Psicología (licenciatura)
88	Terapia Ocupacional
122	Profesorado de Enseñanza Media y Superior en Psicología
<b>99</b>	<b>RECTORADO</b>
121	Administración y Práctica Legislativa

TABLA DE CODIGOS DE OCUPACIÓN	
Código	Descripción de la ocupación
<b>Personal directivo de la administración pública y de empresas y miembros del poder ejecutivo y de los cuerpos legislativos del Estado</b>	
<b>1</b>	Miembros del poder ejecutivo y de los cuerpos legislativos del Estado Nacional, Provincial y Municipal (Presidente, gobernadores, intendentes, ministros del poder ejecutivo, senadores, diputados, concejales, embajadores, jueces y similares)
<b>2</b>	Personal directivo de la administración pública (directores/gerentes de bancos, hospitales u otra institución de salud, director/rector/presidente de instituciones educativas del sistema público; director/presidente de organismos del Estado y similares)
<b>3</b>	Dirigentes y administradores de organizaciones especializadas (partidos políticos, organizaciones sindicales, organizaciones empresariales, organizaciones humanitarias, clubes, sociedades de fomento y similares)
<b>4</b>	Directores generales, gerentes generales y gerentes de empresa (relacionadas con agricultura, caza, silvicultura, pesca; la industria manufacturera; la construcción y obras públicas; los comercios mayoristas y minoristas; el transporte, la gastronomía y hotelería, el almacenamiento y las comunicaciones; los servicios a empresas; los cuidados personales, la limpieza/servicios y similares)
<b>5</b>	Directores de departamentos de producción y operaciones (relacionadas con agricultura, caza, silvicultura, pesca; la industria manufacturera; la construcción y obras públicas; los comercios mayoristas y minoristas; el transporte, la gastronomía y hotelería, el almacenamiento y las comunicaciones; los servicios a empresas; los cuidados personales, la limpieza/servicios y similares)
<b>6</b>	Otros directores de departamentos (financieros y administrativos, de personal y relaciones laborales, de ventas y comercialización, publicidad y relaciones públicas, abastecimiento y distribución, servicios de informática y similares)
<b>Profesionales científicos e intelectuales</b>	
<b>7</b>	Profesionales de las ciencias físicas, químicas y matemáticas y de la ingeniería (físicos, químicos, astrónomos, meteorólogos, geólogos y geofísicos y afines; matemáticos, estadísticos y afines; profesionales de la informática -creadores y analistas de sistemas informáticos, programadores-; arquitectos, ingenieros y afines)
<b>8</b>	Profesionales de las ciencias biológicas, la medicina y la salud (biólogos, botánicos, agrónomos y afines; farmacéuticos, patólogos y afines; médicos, odontólogos, veterinarios y afines; personal de enfermería y partería de nivel superior)
<b>9</b>	Profesionales de la enseñanza (director/rector/presidente de instituciones educativas del sistema privado; profesores universitarios o de establecimientos de educación superior; profesores de enseñanza secundaria; profesores de enseñanza primaria, de enseñanza de nivel inicial; de enseñanza especial; y otros profesionales de la enseñanza)
<b>10</b>	Otros profesionales científicos e intelectuales (especialistas en organización y administración de empresas y afines; profesionales del derecho; archiveros, bibliotecarios, documentalistas y afines; especialistas en ciencias sociales y humanas -economistas, sociólogos, antropólogos, filósofos, historiadores, politólogos, traductores, psicólogos y trabajadores sociales-; escritores, artistas creativos y ejecutantes; ministros/sacerdotes de distintas religiones; fiscales, auditores, secretarios de juzgado y similares)
<b>Técnicos y profesionales de nivel medio</b>	
<b>11</b>	Técnicos y profesionales de nivel medio de las ciencias físicas y químicas, la ingeniería y afines (técnicos químicos, electrónicos y de telecomunicaciones, mecánicos, electricistas, metalúrgicos, en minas, maestros mayores de obra y afines; técnicos en programación y control informáticos; operadores de equipos ópticos y electrónicos; técnicos en navegación marítima y aeronáutica; inspectores de obras, seguridad y salud y control de calidad y similares)
<b>12</b>	Técnicos y profesionales de nivel medio de las ciencias biológicas, la medicina y la salud (técnicos agrónomos y afines; profesionales de nivel medio de la medicina moderna y la salud; personal de enfermería y partería de nivel medio y similares)
<b>13</b>	Maestros e instructores de nivel medio (maestros de nivel medio de la enseñanza primaria; maestros de nivel medio de la enseñanza preescolar; maestros de nivel medio de la enseñanza especial; otros maestros e instructores de nivel medio y similares)

Código	Descripción de la ocupación
14	Otros técnicos y profesionales de nivel medio (profesionales de nivel medio en operaciones financieras y comerciales –corredores, agentes de compras y consignatarios, gestores de aduanas, contratistas de mano de obra y similares-; profesionales de nivel medio de servicios de administración; agentes de las administraciones públicas de aduanas, impuestos y afines –agentes de aduanas y funcionarios de fronteras, funcionarios del estado en seguridad social y similares-; inspectores de policía y de servicios de seguridad; trabajadores y asistentes sociales de nivel medio; profesionales de nivel medio de actividades artísticas, espectáculos y deportes –decoradores y diseñadores, locutores de radio, televisión y afines, músicos, cantantes y bailarines, atletas y deportistas- y similares)
<b>Empleados de oficina</b>	
15	Auxiliares contables y financieros (empleados de contabilidad y cálculo, de servicios de estadística y financieros y similares)
16	Oficinistas (taquigrafos, mecanógrafos, operadores de entradas de datos, secretarios y similares)
17	Empleados de bibliotecas y servicios de correos y afines.
18	Cajeros, taquilleros y afines.
19	Empleados encargados del registro de materiales y de transportes.
20	Empleados en trato directo con el público y/o de servicios de información al cliente/usuario.
<b>Trabajadores de los servicios y vendedores de comercios y mercados</b>	
21	Personal al servicio directo de los pasajeros; personal de intendencia y de gastronomía; trabajadores de los cuidados personales y afines; otros trabajadores de servicios personales a particulares; personal de los servicios de protección y seguridad; modelos, vendedores y demostradores; vendedores y demostradores de comercios; vendedores de quioscos y de puestos de mercado.
<b>Agricultores y trabajadores calificados agropecuarios y pesqueros</b>	
22	Agricultores y trabajadores calificados de explotaciones agropecuarias, forestales y pesqueras con destino al mercado; criadores y trabajadores pecuarios calificados de la cría de animales para el mercado y afines; productores y trabajadores agropecuarios calificados cuya producción se destina al mercado; trabajadores forestales calificados y afines ; pescadores; trabajadores agropecuarios y pesqueros de subsistencia.
<b>Operadores de instalaciones y máquinas y montadores</b>	
23	Operadores de instalaciones mineras y de extracción y procesamiento de minerales; de procesamiento de metales; de vidriería, cerámica y afines; de procesamiento de la madera y de la fabricación de papel; de tratamientos químicos; de producción de energía y afines; operadores de cadenas de montaje automatizadas y de robots industriales; de máquinas y montadores; conductores de vehículos y operadores de equipos pesados móviles y afines.
<b>Oficiales, operarios y artesanos de artes mecánicas y de otros oficios</b>	
24	Oficiales y operarios de las industrias extractivas; de la construcción, de la metalurgia, la construcción mecánica y afines; mecánicos de precisión, artesanos, operarios de artes gráficas y afines; del procesamiento de alimentos y afines; del tratamiento de la madera, ebanistas y afines; de la industria textil y de la confección y afines; de las pieles, cuero y calzado y similares.
<b>Trabajadores no calificados</b>	
25	De venta de servicios -vendedores ambulantes, personal doméstico y de limpieza de empresas; personal de mastranza de empresas y organismo, mensajeros/cadetes, porteros y encargados; recolectores de residuos y afines-; peones del sector agropecuario, de la minería, la construcción, la industria manufacturera y el transporte.
<b>Fuerzas Armadas</b>	
26	Jefes de Estado Mayor, oficiales, suboficiales.

UNIVERSIDAD DE BUENOS AIRES  
CENSO Y REMATRICULACION DE ESTUDIANTES DE POSGRADO 2004.  
Resoluciones (R.) 427/04 y (C.S.) 3180/04

**Presentación**

La Resolución (C.S.) 904/63 dispone efectuar un Censo de Estudiantes de la Universidad de Buenos Aires cada cuatro años.

En virtud de su cumplimiento, la Resolución (R.) 427/04 dispone su realización, con carácter obligatorio, durante el año en curso. Del mismo modo, la Resolución (C.S.) 3180/04 dispone la rematriculación general obligatoria en oportunidad de realizarse dicho censo.

**Los estudiantes que no cumplan con la obligación censal no podrán realizar ningún tipo de actividad académica o administrativa, en jurisdicción de la Universidad, por el término de un año posterior a la realización del censo.**

**Los estudiantes que no se rematriculen al censarse, perderán su condición de alumno de la UBA.**

El operativo censal tiene por objeto actualizar la matrícula real de la UBA y conocer algunos datos relativos a sus características.

La información que los estudiantes consignan en el cuestionario es de carácter anónimo y confidencial y será utilizada sólo con fines estadísticos.

Deberán censarse todos los estudiantes de carreras de Posgrado: Carreras de Especialización, Maestrías y Doctorados.

Cada estudiante deberá completar sólo un cuestionario.

Al entregar el Formulario debidamente completado, **se deberá solicitar el comprobante de rematriculación.**

**Contenido del cuestionario censal**

El cuestionario censal está compuesto por 8 bloques que contienen preguntas relativas a:

1. Características generales (preguntas 1 a 9)
2. Estudios de grado realizados (pregunta 10)
3. Estudios de posgrado que cursa actualmente en UBA (preguntas de 11 a 20)
4. Otros estudios de posgrado (preguntas 21 a 22)
5. Actividades de investigación (preguntas 23 a 24)
6. Producción científica (preguntas 25 a 27)
7. Ingresos y actividades laborales (preguntas 28 a 48)
8. Actividad laboral y estudios en la UBA (preguntas 49 a 51)



**ESTUDIANTES  
DE POSGRADO**

**Instrucciones para responder el cuestionario**

➤ El cuestionario debe ser completado con bolígrafo, marcador o lapicera (no se debe utilizar lápiz).

➤ Se deberán contestar todas las preguntas del cuestionario atendiendo las consignas para su respuesta y siguiendo la secuencia numérica establecida respetando las indicaciones correspondientes a los pases de preguntas. Cuando deba realizarse un pase de preguntas encontrará la leyenda (pasa a pregunta.....) y al lado el enunciado de la siguiente pregunta que deberá responder.

Ejemplo: Pregunta 8. ¿Cambió su lugar de residencia habitual para realizar los estudios de posgrado en la UBA?

Sí 1  No 2  -----> **10. Complete la información requerida sobre los estudios de nivel de grado completos.**  
(pasa a pregunta 10)

➤ Si encuentra casilleros  deberá completar con un número.

Ejemplo: Pregunta 3. Edad

Si el número a consignar corresponde a un Código, deberá consultarlo en las páginas finales del cuestionario y luego anotar el número correspondiente en los casilleros.

Ejemplo: Pregunta 40. Asigne un código a su actual ocupación (no docente) de acuerdo con la Tabla de Códigos de Ocupación que se encuentra al final del cuestionario.

➤ Si encuentra casilleros  deberá marcar con una cruz.

- En algunos casos se trata de preguntas que admiten sólo una respuesta.

Ejemplo: Pregunta 36 ¿Cuál es el grado de relación entre las tareas que desarrolla en su actividad docente y los contenidos de sus estudios de posgrado?  
(Marque con una cruz **sólo una** alternativa)

- Alto grado de relación 1
- Mediano grado de relación 2
- Bajo grado de relación 3
- Sin grado de relación 4

- En otros se trata de preguntas que admiten más de una respuesta.

Ejemplo: Pregunta 34. Su actividad laboral docente la realiza en la franja horaria de:  
(Marque con una cruz **todas** las alternativas que correspondan)

- La mañana 1
- La tarde 2
- La noche 3
- Sin franja horaria fija 4

Muchas Gracias por su colaboración

Para ser completado por el Censista

Unidad Académica  Caja  N° de orden  R  C

REMATRICULACIÓN 2004. DATOS PARA LA UNIDAD ACADÉMICA

UNIDAD ACADÉMICA.....  
(Utilizar letra mayúscula de imprenta)  
(Si es un Posgrado de Dependencia Compartida, se consigna la sede administrativa)

APELLIDO .....

NOMBRES .....

Documento de identidad DNI, LE, LC N°   
(Tachar lo que no corresponda)  
(Los únicos documentos que se pueden registrar son DNI, LC o LE, salvo para los extranjeros que no posean alguno de estos documentos. En este caso marcar "Otro" y especificar el tipo de documento.)

Otro (Especificar)..... 1

Domicilio Particular  
Calle .....

Piso  Dpto.  C.P.  T.E.   
Localidad ..... Provincia .....

Número interno en su Unidad Académica   
(Inscripción, Libreta, Padrón, Registro, DNI, etc.)

SOLO SI CURSA EN FORMA SIMULTANEA OTRA CARRERA DE POSGRADO EN UBA

UNIDAD ACADÉMICA.....

Carrera de Posgrado..... Código

Número interno en su Unidad Académica   
(Inscripción, Libreta, Padrón, Registro, DNI, etc.)

Firma del Estudiante



UNIVERSIDAD DE BUENOS AIRES  
COMPROBANTE DE REMATRICULACIÓN 2004

**Importante:** Este comprobante constituye constancia de rematriculación automática para todos los estudiantes con excepción de aquéllos que, a la fecha de la rematriculación, hubieran cumplido, en su totalidad, las normativas académicas vigentes.

Apellido y Nombres .....

(Utilizar letra mayúscula de imprenta)

Tipo de Documento ..... N° .....

Para ser completado por el Censista

Fecha

Firma y sello de la oficina censal

(Para ser completado por el Censista)

Unidad Académica  Caja  N° de orden  R  C

**PREGUNTAS REFERIDAS A CARACTERÍSTICAS GENERALES**

**1. Nacionalidad.**  
(Marque con una cruz sólo una alternativa)

<u>América</u>		<u>Europa</u>	
Argentina	60 ○	Países de Europa	70 ○
Bolivia	61 ○	<u>Asia</u>	
Brasil	62 ○	Países de Asia	75 ○
Chile	63 ○	<u>África</u>	
Paraguay	64 ○	Países de África	80 ○
Perú	65 ○	<u>Oceanía</u>	
Uruguay	66 ○	Países de Oceanía	85 ○
Resto de países de América	67 ○		

**2. Sexo.**

Varón 1 ○      Mujer 2 ○

**3. Edad.**

**4. Estado civil actual.**  
(Marque con una cruz sólo una alternativa)

Soltero/a	1 ○
Casado/a o unido/a	2 ○
Otro (viudo, divorciado, separado, etc.)	3 ○

**5. ¿Cuántos hijos tiene?**  
(Marque con una cruz sólo una alternativa)

Ninguno	0 ○
Uno	1 ○
Dos	2 ○
Tres o más	3 ○

**6. ¿Con qué personas convive habitualmente?**  
(Marque con una cruz todas las alternativas que correspondan)

Con su padre y/o madre	1 ○
Con sus hermanos	2 ○
Con su cónyuge o pareja	3 ○
Con sus suegros	4 ○
Con sus hijos	5 ○
Con otros familiares	6 ○
Con amigos / compañeros	7 ○
Con otras personas	8 ○
Solo	9 ○

**7. Indique el lugar de su residencia habitual.**  
(Marque con una cruz sólo una alternativa)

Ciudad Autónoma de Buenos Aires	1 ○		
<u>Gran Buenos Aires</u>			
Almirante Brown	2 ○	Corrientes	41 ○
Avellaneda	3 ○	Chaco	42 ○
Berazategui	4 ○	Chubut	43 ○
Berisso	5 ○	Entre Ríos	44 ○
Cañuelas	6 ○	Formosa	45 ○
Ensenada	7 ○	Jujuy	46 ○
Escobar	8 ○	La Pampa	47 ○
Esteban Echeverría	9 ○	La Rioja	48 ○
Ezeiza	10 ○	Mendoza	49 ○
Florencio Varela	11 ○	Misiones	50 ○
General San Martín	12 ○	Neuquén	51 ○
General Rodríguez	13 ○	Río Negro	52 ○
Hurlingham	14 ○	Salta	53 ○
Ituzaingó	15 ○	San Juan	54 ○
José C. Paz	16 ○	San Luis	55 ○
La Matanza	17 ○	Santa Cruz	56 ○
Lanús	18 ○	Santa Fe	57 ○
La Plata	19 ○	Santiago del Estero	58 ○
Lomas de Zamora	20 ○	Tierra del Fuego	59 ○
Luján	21 ○	Tucumán	60 ○
Malvinas Argentinas	22 ○	<u>América</u>	
Marcos Paz	23 ○	Bolivia	61 ○
Merlo	24 ○	Brasil	62 ○
Moreno	25 ○	Chile	63 ○
Morón	26 ○	Paraguay	64 ○
Pilar	27 ○	Perú	65 ○
Presidente Perón	28 ○	Uruguay	66 ○
Quilmes	29 ○	Resto de países de América	67 ○
Saladillo	30 ○	<u>Europa</u>	
San Fernando	31 ○	Países de Europa	70 ○
San Isidro	32 ○	<u>Asia</u>	
San Miguel	33 ○	Países de Asia	75 ○
San Vicente	34 ○	<u>África</u>	
Tigre	35 ○	Países de África	80 ○
Tres de Febrero	36 ○	<u>Oceanía</u>	
Vicente López	37 ○	Países de Oceanía	85 ○
<u>Resto de la Provincia de Buenos Aires</u>	38 ○		
Catamarca	39 ○		
Córdoba	40 ○		

→ 8. ¿Cambió su lugar de residencia habitual para realizar los estudios de posgrado en la UBA? Si  1 No  2 → 10. Complete la información requerida sobre los estudios de nivel de grado completos. (pasa a pregunta 10)

9. Indique cuál era su lugar de residencia anterior (Marque con una cruz sólo una la alternativa)

Gran Buenos Aires Norte (Vicente López, San Isidro, San Fernando, Tigre, Pilar, Escobar)	02	<input type="radio"/>
Gran Buenos Aires Oeste (Hurlingham, Ituzaingó, José C. Paz, La Matanza, Malvinas Argentinas, Merlo, Moreno, Morón, San Martín, San Miguel, Tres de Febrero, General Rodríguez, Luján, Marcos Paz)	03	<input type="radio"/>
Gran Buenos Aires Sur (Almirante Brown, Avellaneda, Berazategui, Berisso, Cañuelas, Ensenada, Esteban Echeverría, Ezeiza, Florencio Varela, Lanús, Lomas de Zamora, Presidente Perón, Quilmes, Saadillo, San Vicente, La Plata)	04	<input type="radio"/>
Resto de la Provincia de Buenos Aires Norte - Oeste (Alberti, Ameghino, Bragado, Baradero, Bartolomé Mitre, Campana, Capitán Sarmiento, Carlos Casares, Carlos Tejedor, Carmen de Areco, Colón, Chacabuco, Chivilcoy, Exaltación de la Cruz, General Las Heras, General Arenales, General Pinto, General Viamonte, General Villegas, Hipólito Irigoyen, Junín, Leandro N. Alem, Lincoln, Mercedes, Navarro, Nueve de Julio, Pehuajó, Pergamino, Ramallo, Rivadavia, Rojas, Saito, San Andrés de Giles, San Antonio de Areco, San Nicolás, San Pedro, Suipacha, Trenque Lauquen, Zárate)	05	<input type="radio"/>
Resto de la Provincia de Buenos Aires Centro - Este (Ayacucho, Azul, Balcarce, Bolívar, Castelli, Chascomús, Coronel Brandsen, de La Costa, Dolores, General Alvarado, General Alvear, General Belgrano, General Guido, General Lavalle, General Madariaga, General Paz, General Pueyrredón, Las Flores, Lobería, Lobos, Magdalena, Maipú, Mar Chiquita, Monte, Olavarría, Pila, Pinamar, Punta Indio, Rauch, Roque Pérez, Tandil, Tapalqué, Tordillo, Villa Gesell, Veinticinco de Mayo)	06	<input type="radio"/>
Resto de la Provincia de Buenos Aires Sur - Oeste (Adolfo Alsina, Bahía Blanca, Daireaux, Coronel de Marina Leonardo Rosales, Coronel Dorrego, Coronel Pringles, Coronel Suárez, General Lamadrid, González Chávez, Guaminí, Juárez, Laprida, Monte Hemoso, Necochea, Patagones, Pellegrini, Puán, Saavedra, Salliqueló, Tornquist, Tres Arroyos, San Cayetano, Villanino)	07	<input type="radio"/>

Catamarca	08	<input type="radio"/>	Tierra del Fuego	28	<input type="radio"/>
Córdoba	09	<input type="radio"/>	Tucumán	29	<input type="radio"/>
Corrientes	10	<input type="radio"/>			
Chaco	11	<input type="radio"/>	<u>América</u>		
Chubut	12	<input type="radio"/>	Bolivia	61	<input type="radio"/>
Entre Ríos	13	<input type="radio"/>	Brasil	62	<input type="radio"/>
Formosa	14	<input type="radio"/>	Chile	63	<input type="radio"/>
Jujuy	15	<input type="radio"/>	Paraguay	64	<input type="radio"/>
La Pampa	16	<input type="radio"/>	Perú	65	<input type="radio"/>
La Rioja	17	<input type="radio"/>	Uruguay	66	<input type="radio"/>
Mendoza	18	<input type="radio"/>	Resto de países de América	67	<input type="radio"/>
Misiones	19	<input type="radio"/>	<u>Europa</u>		
Neuquén	20	<input type="radio"/>	Países de Europa	70	<input type="radio"/>
Río Negro	21	<input type="radio"/>	<u>Asia</u>		
Salta	22	<input type="radio"/>	Países de Asia	75	<input type="radio"/>
San Juan	23	<input type="radio"/>	<u>África</u>		
San Luis	24	<input type="radio"/>	Países de África	80	<input type="radio"/>
Santa Cruz	25	<input type="radio"/>	<u>Oceanía</u>		
Santa Fe	26	<input type="radio"/>	Países de Oceanía	85	<input type="radio"/>
Santiago del Estero	27	<input type="radio"/>			

**PREGUNTAS REFERIDAS A LOS ESTUDIOS DE GRADO REALIZADOS**

10. Complete la información requerida sobre los estudios de nivel de grado completos. (Si cursó más de dos carreras de grado consigne la información de las que considere principales)

Carrera 1																
1. Carrera de Grado	<table border="0" style="width: 100%;"> <tr> <th style="text-align: left;">Título</th> <th style="text-align: left;">Código de Título (Ver código de título al final del cuestionario, página 30)</th> </tr> <tr> <td>.....</td> <td style="text-align: center;"><input type="text" value="000"/></td> </tr> <tr> <td colspan="2"><i>(Si no encuentra el título exacto consigne el más parecido)</i></td> </tr> </table>	Título	Código de Título (Ver código de título al final del cuestionario, página 30)	.....	<input type="text" value="000"/>	<i>(Si no encuentra el título exacto consigne el más parecido)</i>										
Título	Código de Título (Ver código de título al final del cuestionario, página 30)															
.....	<input type="text" value="000"/>															
<i>(Si no encuentra el título exacto consigne el más parecido)</i>																
2. Lugar de realización	<table border="0" style="width: 100%;"> <tr> <td>Argentina</td> <td style="text-align: right;">1 <input type="radio"/></td> </tr> <tr> <td>Extranjero</td> <td style="text-align: right;">2 <input type="radio"/> (pasa a punto 4)</td> </tr> </table>	Argentina	1 <input type="radio"/>	Extranjero	2 <input type="radio"/> (pasa a punto 4)											
Argentina	1 <input type="radio"/>															
Extranjero	2 <input type="radio"/> (pasa a punto 4)															
3. Institución en que realizó los estudios	<table border="0" style="width: 100%;"> <tr> <td>UBA</td> <td style="text-align: right;">1 <input type="radio"/></td> </tr> <tr> <td>Otra Universidad Nacional</td> <td style="text-align: right;">2 <input type="radio"/></td> </tr> <tr> <td>Universidad Provincial</td> <td style="text-align: right;">3 <input type="radio"/></td> </tr> <tr> <td>Instituto Superior No Universitario Público</td> <td style="text-align: right;">4 <input type="radio"/></td> </tr> <tr> <td>Universidad Privada</td> <td style="text-align: right;">5 <input type="radio"/></td> </tr> <tr> <td>Instituto Superior No Universitario Privado</td> <td style="text-align: right;">6 <input type="radio"/></td> </tr> <tr> <td>Otra</td> <td style="text-align: right;">7 <input type="radio"/></td> </tr> </table>	UBA	1 <input type="radio"/>	Otra Universidad Nacional	2 <input type="radio"/>	Universidad Provincial	3 <input type="radio"/>	Instituto Superior No Universitario Público	4 <input type="radio"/>	Universidad Privada	5 <input type="radio"/>	Instituto Superior No Universitario Privado	6 <input type="radio"/>	Otra	7 <input type="radio"/>	
UBA	1 <input type="radio"/>															
Otra Universidad Nacional	2 <input type="radio"/>															
Universidad Provincial	3 <input type="radio"/>															
Instituto Superior No Universitario Público	4 <input type="radio"/>															
Universidad Privada	5 <input type="radio"/>															
Instituto Superior No Universitario Privado	6 <input type="radio"/>															
Otra	7 <input type="radio"/>															
4. Año de inicio	<input type="text" value="0000"/>	←														
5. Año de finalización	<input type="text" value="0000"/>															

Carrera 2																
1. Carrera de Grado	<table border="0" style="width: 100%;"> <tr> <th style="text-align: left;">Título</th> <th style="text-align: left;">Código de Título (Ver código de título al final del cuestionario, página 30)</th> </tr> <tr> <td>.....</td> <td style="text-align: center;"><input type="text" value="000"/></td> </tr> <tr> <td colspan="2"><i>(Si no encuentra el título exacto consigne el más parecido)</i></td> </tr> </table>	Título	Código de Título (Ver código de título al final del cuestionario, página 30)	.....	<input type="text" value="000"/>	<i>(Si no encuentra el título exacto consigne el más parecido)</i>										
Título	Código de Título (Ver código de título al final del cuestionario, página 30)															
.....	<input type="text" value="000"/>															
<i>(Si no encuentra el título exacto consigne el más parecido)</i>																
2. Lugar de realización	<table border="0" style="width: 100%;"> <tr> <td>Argentina</td> <td style="text-align: right;">1 <input type="radio"/></td> </tr> <tr> <td>Extranjero</td> <td style="text-align: right;">2 <input type="radio"/> (pasa a punto 4)</td> </tr> </table>	Argentina	1 <input type="radio"/>	Extranjero	2 <input type="radio"/> (pasa a punto 4)											
Argentina	1 <input type="radio"/>															
Extranjero	2 <input type="radio"/> (pasa a punto 4)															
3. Institución en que realizó los estudios	<table border="0" style="width: 100%;"> <tr> <td>UBA</td> <td style="text-align: right;">1 <input type="radio"/></td> </tr> <tr> <td>Otra Universidad Nacional</td> <td style="text-align: right;">2 <input type="radio"/></td> </tr> <tr> <td>Universidad Provincial</td> <td style="text-align: right;">3 <input type="radio"/></td> </tr> <tr> <td>Instituto Superior No Universitario Público</td> <td style="text-align: right;">4 <input type="radio"/></td> </tr> <tr> <td>Universidad Privada</td> <td style="text-align: right;">5 <input type="radio"/></td> </tr> <tr> <td>Instituto Superior No Universitario Privado</td> <td style="text-align: right;">6 <input type="radio"/></td> </tr> <tr> <td>Otra</td> <td style="text-align: right;">7 <input type="radio"/></td> </tr> </table>	UBA	1 <input type="radio"/>	Otra Universidad Nacional	2 <input type="radio"/>	Universidad Provincial	3 <input type="radio"/>	Instituto Superior No Universitario Público	4 <input type="radio"/>	Universidad Privada	5 <input type="radio"/>	Instituto Superior No Universitario Privado	6 <input type="radio"/>	Otra	7 <input type="radio"/>	
UBA	1 <input type="radio"/>															
Otra Universidad Nacional	2 <input type="radio"/>															
Universidad Provincial	3 <input type="radio"/>															
Instituto Superior No Universitario Público	4 <input type="radio"/>															
Universidad Privada	5 <input type="radio"/>															
Instituto Superior No Universitario Privado	6 <input type="radio"/>															
Otra	7 <input type="radio"/>															
4. Año de inicio	<input type="text" value="0000"/>	←														
5. Año de finalización	<input type="text" value="0000"/>															



**PREGUNTAS REFERIDAS A LOS ESTUDIOS DE POSGRADO QUE CURSA ACTUALMENTE EN UBA**

**Si actualmente está cursando más de un posgrado en UBA responda las preguntas 11 a 20 por aquél que considere principal**

11. Indique qué tipo de estudios de posgrado cursa y consigne el código correspondiente.

<b>Tipo de posgrado</b> (Marque <u>sólo</u> una alternativa)		<b>Código del Posgrado</b> (Ver código al final del cuestionario, página 21)
Carrera de Especialización	1 <input type="radio"/>	000
Maestría	2 <input type="radio"/>	
Doctorado	3 <input type="radio"/>	

12. ¿En qué año comenzó a cursar este posgrado?

000

13. Indique dónde realiza regularmente las actividades correspondientes al posgrado que está cursando.

(Marque con una cruz todas las alternativas que correspondan)

- 1. En la Unidad Académica 1
- 2. En otra Unidad Académica de UBA 2
- 3. En una institución externa a la UBA 3

Especifique los datos de la/s institución/es

-----> A) Nombre de la Institución.....  
 Provincia.....  
 Partido.....  
 Localidad.....

-----> B) Nombre de la Institución.....  
 Provincia.....  
 Partido.....  
 Localidad.....

-----> C) Nombre de la Institución.....  
 Provincia.....  
 Partido.....  
 Localidad.....

14. Indique el porcentaje de asignaturas (1) aprobadas correspondientes al posgrado que está cursando.

(Marque con una cruz sólo una alternativa)

- Hasta el 25 % de asignaturas aprobadas 1
- Hasta el 50 % de asignaturas aprobadas 2
- Hasta el 75 % de asignaturas aprobadas 3
- Más del 75 % de asignaturas aprobadas 4

(1) Asignatura: comprende todas las actividades de carácter obligatorio que conforman el plan de estudios de la carrera, tales como materias, cursos, seminarios, talleres, horas de investigación, horas de trabajo de campo, prácticas profesionales u otras similares.

Si la organización del plan de estudios contempla la existencia de un sistema de créditos o puntos, se deberá considerar estos últimos transformados en la cantidad de asignaturas que debió cursar para obtenerlos. La misma transformación se deberá realizar para los créditos relativos a horas de investigación si es que éstos se traducen en talleres/seminarios u otro tipo de actividad.

15. Indique si su estudio de posgrado requiere o no la realización de trabajo final o tesis. En caso afirmativo señale la opción correspondiente al estado de realización.

(Marque con una cruz sólo una alternativa)

- No requiere trabajo final o tesis 1
- Si requiere trabajo final o tesis
  - Trabajo final o tesis no comenzado 2
  - Trabajo final o tesis en elaboración 3
  - Trabajo final o tesis presentado 4

16. Indique el tipo de actividad académica realizada durante el año 2004 en este posgrado.

(Marque con una cruz todas las alternativas que correspondan)

- Cursado y/o aprobación de asignaturas (incluye talleres, seminarios, prácticas y similares que forman parte del plan de estudios) 1
- Elaboración y /o presentación de trabajos finales 2
- No tuvo actividad académica 3

→ 17. Indique las razones que determinaron la elección de este posgrado.  
(Lea todas las alternativas y seleccione como máximo tres –3– adjudicándole el número 1 a la de mayor importancia y 3 a la de menor)

- 1. Profundizar y/o actualizar de su formación de grado
- 2. Ampliar la formación de grado
- 3. Acercarse a nuevas áreas del conocimiento
- 4. Mejorar las condiciones de empleabilidad o aptitudes laborales
- 5. Dar cumplimiento a exigencias del ejercicio profesional (título habilitante para el ejercicio profesional)
- 6. Dar cumplimiento a exigencias laborales de la institución/organización en la que desarrolla sus actividades profesionales
- 7. Mantener y/o mejorar las competencias profesionales en la institución/organización en la que desarrolla sus actividades profesionales
- 8. Otra

18. Indique la adecuación entre la oferta de posgrado de la UBA y sus intereses y/o necesidades de formación en el momento en que eligió este posgrado.  
(Marque con una cruz sólo una alternativa)

- La oferta de la UBA se adecuó totalmente a sus intereses
- La oferta de la UBA se adecuó parcialmente a sus intereses
- Debió adecuar sus intereses a la oferta de la UBA

**PREGUNTAS REFERIDAS AL FINANCIAMIENTO DE LOS ESTUDIOS DE POSGRADO EN UBA**

19. Indique si el posgrado que está cursando es arancelado. En caso afirmativo, marque la/s fuente/s con la/s que cubre los aranceles.  
(Marque con una cruz todas las alternativas que correspondan)

- No es arancelado
- Sí es arancelado
- Con recursos personales y / o familiares
- Con aportes de la institución donde trabaja
- Con aportes/contribución de la institución donde estudia
- Con aportes de otras instituciones

→ 20. Indique si tiene beca, exención y/o reducción de aranceles, comisión de servicios y/o licencia con goce de haberes para realizar este posgrado.  
(Marque con una cruz todas las alternativas que correspondan)

	Beca	Exención y / o reducción de aranceles	Comisión de servicios y/o licencia con goce de haberes
1. Otorgada por la UBA	1 <input type="radio"/>	2 <input type="radio"/>	3 <input type="radio"/>
2. Otorgada por una Facultad de UBA	1 <input type="radio"/>	2 <input type="radio"/>	3 <input type="radio"/>
3. Otorgada por CONICET	1 <input type="radio"/>	2 <input checked="" type="radio"/>	3 <input type="radio"/>
4. Otorgada por otra Institución	1 <input type="radio"/>	2 <input checked="" type="radio"/>	3 <input type="radio"/>

**PREGUNTAS REFERIDAS A OTROS ESTUDIOS DE POSGRADO**

21. ¿Cursa o cursó otros estudios de posgrado?

- Sí
- No

23. ¿Realiza actividades de investigación en Proyectos que han sido acreditados y/o financiados?  
(pasa a pregunta 23)

22. Si cursa o cursó otros estudios de posgrado complete la siguiente información.  
(Si cursa o cursó más dos carreras de posgrado responda por las de mayor jerarquía académica)

Posgrado 1		
1. Tipo de Posgrado	Carrera de Especialización	1 <input type="radio"/>
	Maestría	2 <input type="radio"/>
	Doctorado	3 <input type="radio"/>
2. Lugar de realización	Argentina	1 <input type="radio"/>
	Extranjero	2 <input type="radio"/> (pasa a punto 4)
3. Institución en que realiza/ó los estudios	UBA	1 <input type="radio"/>
	Otra Universidad Nacional	2 <input type="radio"/>
	Universidad Provincial	3 <input type="radio"/>
	Universidad Privada	4 <input type="radio"/>
	Otra	5 <input type="radio"/>
4. Año de Ingreso		<input type="checkbox"/> <input type="checkbox"/> <input type="checkbox"/> <input type="checkbox"/> ←
5. Situación académica	Completó	1 <input type="radio"/>
	No completó	2 <input type="radio"/>
	En curso	3 <input type="radio"/> (no completa punto 6)
6. Año en que finalizó o dejó los estudios		<input type="checkbox"/> <input type="checkbox"/> <input type="checkbox"/> <input type="checkbox"/>

Continúa pregunta 22 en página siguiente

Posgrado 2		
1. Tipo de Posgrado	Carrera de Especialización	1 <input type="radio"/>
	Maestría	2 <input type="radio"/>
	Doctorado	3 <input type="radio"/>
2. Lugar de realización	Argentina	1 <input type="radio"/>
	Extranjero	2 <input type="radio"/> (pasa a punto 4)
3. Institución en que realiza/ó los estudios	UBA	1 <input type="radio"/>
	Otra Universidad Nacional	2 <input type="radio"/>
	Universidad Provincial	3 <input type="radio"/>
	Universidad Privada	4 <input type="radio"/>
	Otra	5 <input type="radio"/>
4. Año de Ingreso		<input type="checkbox"/> <input type="checkbox"/> <input type="checkbox"/> ←
	Completó	1 <input type="radio"/>
5. Situación académica	No completó	2 <input type="radio"/>
	En curso	3 <input type="radio"/> (no completa punto 6)
6. Año en que finalizó o dejó los estudios		<input type="checkbox"/> <input type="checkbox"/> <input type="checkbox"/>

**PREGUNTAS REFERIDAS A ACTIVIDADES DE INVESTIGACIÓN**

23. ¿Realiza actividades de investigación en Proyectos que han sido acreditados y/o financiados?

Si 1  No 2  →

25. Indique si ha participado, en el último año, en calidad de expositor, orador invitado o ponente en congresos o reuniones similares vinculadas con su campo disciplinario. (pasa a pregunta 25)

24. Si realiza actividades de investigación en Proyectos que han sido acreditados y/o financiados, complete la información que se solicita para cada Proyecto en el que participa. (Marque con una cruz las alternativas correspondientes. Si participa en más de 2 proyectos responda por los que considere más importantes)

	Proyectos	
	1	2
<b>1. Organismo que acreditó y/o financió</b>		
UBA	1 <input type="radio"/>	1 <input type="radio"/>
CONICET, CIC	2 <input type="radio"/>	2 <input type="radio"/>
Otra entidad pública (CNEA, INTA, INTI, etc.)	3 <input type="radio"/>	3 <input type="radio"/>
ANPCYT	4 <input type="radio"/>	4 <input type="radio"/>
Otro	5 <input type="radio"/>	5 <input type="radio"/>
<b>2. Lugar de ejecución del Proyecto</b>		
UBA	1 <input type="radio"/>	1 <input type="radio"/>
Otra Universidad pública	2 <input type="radio"/>	2 <input type="radio"/>
Universidad privada	3 <input type="radio"/>	3 <input type="radio"/>
Otra entidad Pública (CNEA, INTA, INTI, etc.)	4 <input type="radio"/>	4 <input type="radio"/>
Instituto o Centro Privado de bien Público	5 <input type="radio"/>	5 <input type="radio"/>
Empresa Privada	6 <input type="radio"/>	6 <input type="radio"/>
Otro	7 <input type="radio"/>	7 <input type="radio"/>

Continúa pregunta 24 en página siguiente

3. Si participa en Proyectos que fueron acreditados por el Programa UBACyT, indique su función.

	Proyectos	
	1	2
Director	1 <input type="radio"/>	1 <input type="radio"/>
Codirector	2 <input type="radio"/>	2 <input type="radio"/>
Investigador formado	3 <input type="radio"/>	3 <input type="radio"/>
Investigador tesista	4 <input type="radio"/>	4 <input type="radio"/>
Investigador de apoyo	5 <input type="radio"/>	5 <input type="radio"/>
Técnico de apoyo	6 <input type="radio"/>	6 <input type="radio"/>
Becario de investigación de UBA	7 <input type="radio"/>	7 <input type="radio"/>
Becario de otras instituciones	8 <input type="radio"/>	8 <input type="radio"/>

4. Si participa en Proyectos que fueron acreditados por CONICET, indique su categoría de investigador.

	Proyectos	
	1	2
Investigador superior	1 <input type="radio"/>	1 <input type="radio"/>
Investigador principal	2 <input type="radio"/>	2 <input type="radio"/>
Investigador independiente	3 <input type="radio"/>	3 <input type="radio"/>
Investigador adjunto	4 <input type="radio"/>	4 <input type="radio"/>
Investigador asistente	5 <input type="radio"/>	5 <input type="radio"/>
Becario	6 <input type="radio"/>	6 <input type="radio"/>

5. Si participa en Proyectos que fueron financiados por ANPCYT, indique el tipo de participación.

	Proyectos	
	1	2
Investigador responsable (dirige proyectos)	1 <input type="radio"/>	1 <input type="radio"/>
Investigador Joven -hasta 36 años- (dirige proyectos)	2 <input type="radio"/>	2 <input type="radio"/>
Integrante del equipo de investigación	3 <input type="radio"/>	3 <input type="radio"/>
Becario	4 <input type="radio"/>	4 <input type="radio"/>

6. Si participa en Proyectos acreditados por otra entidad, indique el tipo de participación.

	Proyectos	
	1	2
Director	1 <input type="radio"/>	1 <input type="radio"/>
Investigador	2 <input type="radio"/>	2 <input type="radio"/>
Asistente	3 <input type="radio"/>	3 <input type="radio"/>

**PREGUNTAS REFERIDAS A LA PRODUCCIÓN CIENTÍFICA**

25. Indique si ha participado, en el último año, en calidad de expositor, orador invitado o ponente en congresos o reuniones similares vinculadas con su campo disciplinario. (Marque con una cruz todas las alternativas que correspondan)

En la Argentina 1   
En el exterior 2

26. Indique si ha realizado publicaciones, en los dos últimos años, vinculadas con su campo disciplinario.

Si 1  No 2  →

28. ¿Cuál es la principal fuente de ingresos con la que cubre sus gastos personales? (pasa a pregunta 28)

→ 27. Indique el tipo y cantidad de publicaciones que ha realizado en los dos últimos años.  
(Complete -0- cero en los casilleros correspondientes a publicaciones no realizadas).

Capítulos y/o Libros			Artículos en Revistas		
	Con Comité evaluador	Sin Comité evaluador		Con referato	Sin referato
En la Argentina	<input type="text"/>	<input type="text"/>	Nacionales	<input type="text"/>	<input type="text"/>
En el exterior	<input type="text"/>	<input type="text"/>	Internacionales	<input type="text"/>	<input type="text"/>

**PREGUNTAS REFERIDAS A INGRESOS Y ACTIVIDADES LABORALES**

28. ¿Cuál es la principal fuente de ingresos con la que cubre sus gastos personales?  
(Marque con una cruz sólo una alternativa)

Con su trabajo o renta personal	1 <input type="radio"/>
Con el aporte de su familia	2 <input type="radio"/>
Becas	3 <input type="radio"/>
Otras fuentes	4 <input type="radio"/>

**PREGUNTAS REFERIDAS A ACTIVIDADES LABORALES DOCENTES**

29. ¿Realiza actividades docentes en el ámbito del sistema educativo formal?

Si 1  No 2  → **37. ¿Trabaja actualmente?**  
(pasa a pregunta 37)

30. ¿En qué niveles e instituciones del sistema educativo realiza sus actividades docentes?  
(Marque con una cruz todas las alternativas que correspondan)

	UBA	Otra Institución	
		Pública	Privada
Inicial / Primario	1 <input checked="" type="radio"/>	1 <input type="radio"/>	1 <input type="radio"/>
Medio	2 <input type="radio"/>	2 <input type="radio"/>	2 <input type="radio"/>
Superior No Universitario	3 <input checked="" type="radio"/>	3 <input type="radio"/>	3 <input type="radio"/>
Universitario de Grado	4 <input type="radio"/>	4 <input type="radio"/>	4 <input type="radio"/>
Universitario de Posgrado	5 <input type="radio"/>	5 <input type="radio"/>	5 <input type="radio"/>

→ 31. Si realiza actividades docentes de nivel de grado en la UBA, consigne la información correspondiente a los cargos docentes en los que se desempeña actualmente.

	Cargo 1	Cargo 2	Cargo 3	Cargo 4	Cargo 5
Código de Unidad Académica (Ver código al final del cuestionario, página 35)	<input type="text"/>	<input type="text"/>	<input type="text"/>	<input type="text"/>	<input type="text"/>
<b>CATEGORÍA</b>					
Profesor	1 <input type="radio"/>	1 <input type="radio"/>	1 <input type="radio"/>	1 <input type="radio"/>	1 <input type="radio"/>
Jefe de Trabajos Prácticos	2 <input type="radio"/>	2 <input type="radio"/>	2 <input type="radio"/>	2 <input type="radio"/>	2 <input type="radio"/>
Docente Autorizado	3 <input type="radio"/>	3 <input type="radio"/>	3 <input type="radio"/>	3 <input type="radio"/>	3 <input type="radio"/>
Ayudante	4 <input type="radio"/>	4 <input type="radio"/>	4 <input type="radio"/>	4 <input type="radio"/>	4 <input type="radio"/>
<b>DEDICACIÓN</b>					
Exclusiva	1 <input type="radio"/>	1 <input type="radio"/>	1 <input type="radio"/>	1 <input type="radio"/>	1 <input type="radio"/>
Semiexclusiva	2 <input type="radio"/>	2 <input type="radio"/>	2 <input type="radio"/>	2 <input type="radio"/>	2 <input type="radio"/>
Simple	3 <input type="radio"/>	3 <input type="radio"/>	3 <input type="radio"/>	3 <input type="radio"/>	3 <input type="radio"/>
<b>RENTA</b>					
Rentado	1 <input type="radio"/>	1 <input type="radio"/>	1 <input type="radio"/>	1 <input type="radio"/>	1 <input type="radio"/>
Ad-Honorem	2 <input type="radio"/>	2 <input type="radio"/>	2 <input type="radio"/>	2 <input type="radio"/>	2 <input type="radio"/>
<b>DESIGNACIÓN</b>					
Regular	1 <input type="radio"/>	1 <input type="radio"/>	1 <input type="radio"/>	1 <input type="radio"/>	1 <input type="radio"/>
Interino	2 <input type="radio"/>	2 <input type="radio"/>	2 <input type="radio"/>	2 <input type="radio"/>	2 <input type="radio"/>
Otra	3 <input type="radio"/>	3 <input type="radio"/>	3 <input type="radio"/>	3 <input type="radio"/>	3 <input type="radio"/>

32. Si realiza actividades docentes en carreras de posgrado en la UBA indique el tipo de relación contractual y el/los posgrados en los que se desempeña.

Tipo de relación contractual (Marque <u>sólo</u> una alternativa en cada opción)	Carrera de posgrado (Indique el código del posgrado de acuerdo con la tabla que se encuentra al final del cuestionario página 21)
A En relación de dependencia (designado con cargo docente) Con contrato y/o locación de servicios Otra	1 <input type="radio"/> 2 <input type="radio"/> 3 <input type="radio"/> <input type="text"/>
B En relación de dependencia (designado con cargo docente) Con contrato y/o locación de servicios Otra	1 <input type="radio"/> 2 <input type="radio"/> 3 <input type="radio"/> <input type="text"/>
C En relación de dependencia (designado con cargo docente) Con contrato y/o locación de servicios Otra	1 <input type="radio"/> 2 <input type="radio"/> 3 <input type="radio"/> <input type="text"/>

→ 33. ¿Cuántas horas por semana trabaja en actividades docentes frente a curso?  
(Si tiene más de una actividad profesional docente sume la totalidad de horas que éstas le demandan)

Total de horas semanales trabajadas

34. Su actividad laboral docente la realiza en la franja horaria de:  
(Marque con una cruz todas las alternativas que correspondan)

La mañana	1 <input type="radio"/>
La tarde	2 <input type="radio"/>
La noche	3 <input type="radio"/>
Sin franja horaria fija	4 <input type="radio"/>

35. ¿Tiene dificultades para articular los horarios de sus actividades docentes con los horarios de cursado de sus estudios de posgrado?  
(Marque con una cruz sólo una alternativa)

No	1 <input type="radio"/>
Pocas veces	2 <input type="radio"/>
Muchas veces	3 <input type="radio"/>
Siempre	4 <input type="radio"/>

36. ¿Cuál es el grado de relación entre las tareas que desarrolla en su actividad docente y los contenidos de sus estudios de posgrado?  
(Marque con una cruz sólo una alternativa)

Alto grado de relación	1 <input type="radio"/>
Mediano grado de relación	2 <input type="radio"/>
Bajo grado de relación	3 <input type="radio"/>
Sin grado de relación	4 <input type="radio"/>

**PREGUNTAS REFERIDAS A OTRAS ACTIVIDADES LABORALES**

**Si tiene más de una actividad laboral responda los próximos ítems por la que le demanda la mayor carga horaria**

37. ¿Trabaja actualmente?  
(Marque con una cruz sólo una alternativa)

Sí trabaja	1 <input type="radio"/>	→ 39. Indique el nivel de calificación y desde que año desempeña esta actividad (pasa a pregunta 39)
No trabaja pero busca trabajo	2 <input type="radio"/>	
No trabaja y no busca trabajo	3 <input type="radio"/>	→ 40. ¿Por razones económicas y/o laborales tuvo que modificar su proyecto de formación de posgrado? (pasa a pregunta 49)

→ 38. Si no trabaja pero busca trabajo, ¿cuánto tiempo hace que busca trabajo?  
(Marque con una cruz sólo una alternativa)

Menos tres meses	1 <input type="radio"/>	→ 40. ¿Por razones económicas y/o laborales tuvo que modificar su proyecto de formación de posgrado? (pasa a pregunta 49)
Entre tres y seis meses	2 <input type="radio"/>	
Más de seis meses	3 <input type="radio"/>	

39. Indique el nivel de calificación y desde qué año desempeña esta actividad.

	<b>Nivel de calificación</b> (Marque <u>sólo</u> una alternativa)	<b>Año</b>
Actividad Laboral	Profesional 1 <input type="radio"/>	→ <input type="text"/>
	No profesional 2 <input type="radio"/>	

40. Asigne un código a su actual ocupación (no docente) de acuerdo con la Tabla de Códigos de Ocupación que se encuentra al final del cuestionario.

(Tabla de Códigos de Ocupación al final del cuestionario, página 33)

41. Indique dónde desarrolla esta actividad.  
(Marque con una cruz sólo una alternativa)

En UBA	1 <input type="radio"/>
En el sector público nacional	2 <input type="radio"/>
En el sector público provincial	3 <input type="radio"/>
En el sector público municipal	4 <input type="radio"/>
En el sector público de la Ciudad Autónoma de Buenos Aires	5 <input type="radio"/>
En el sector privado	6 <input type="radio"/>

42. Indique la modalidad de contratación para esta actividad.  
(Marque con una cruz sólo una alternativa)

En relación de dependencia	1 <input type="radio"/>
Autónomo (sin relación de dependencia)	2 <input type="radio"/>

→ 43. Indique la rama de actividad de la empresa, organismo o institución en la que desarrolla su actividad laboral.  
(Marque con una cruz sólo una alternativa)

- Actividades primarias (agricultura, ganadería, silvicultura, pesca y minas y canteras) 1
- Industria manufacturera (producción de bienes de consumo, incluye electricidad, gas y agua) 2
- Construcción 3
- Comercio, hoteles y restaurantes 4
- Transporte, almacenaje y comunicaciones 5
- Finanzas, seguros, inmuebles (incluye intermediación financiera, actividades inmobiliarias, empresariales y de alquiler) 6
- Servicios comunales, sociales y personales (incluye administración pública, defensa, enseñanza, servicios sociales y de salud, otras actividades de servicios sociales y personales y organizaciones extraterritoriales, incluye servicio doméstico) 7

44. Indique el lugar dónde se desarrolla su actividad laboral.  
(Marque con una cruz sólo una alternativa)

- Ciudad Autónoma de Buenos Aires 1
- Gran Buenos Aires 2
- Otro lugar 3

45. ¿Cuántas horas por semana trabaja?  
(Si tiene más de una actividad laboral sume la totalidad de las horas que éstas le demandan. No incluye las horas dedicadas a la docencia)

Total de horas semanales trabajadas

46. Su actividad laboral la realiza en la franja horaria de:  
(Marque con una cruz todas las alternativas que correspondan)

- La mañana 1
- La tarde 2
- La noche 3
- Sin franja horaria fija 4

47. ¿Tiene dificultades para articular los horarios de esta actividad con los horarios de cursado de sus estudios de posgrado?  
(Marque con una cruz sólo una alternativa)

- No 1
- Pocas veces 2
- Muchas veces 3
- Siempre 4

→ 48. ¿Cuál es el grado de relación entre las tareas que desarrolla en su actividad laboral y los contenidos de sus estudios de posgrado?  
(Marque con una cruz sólo una alternativa)

- Alto grado de relación 1
- Mediano grado de relación 2
- Bajo grado de relación 3
- Sin grado de relación 4

PREGUNTAS REFERIDAS A LA ACTIVIDAD LABORAL Y ESTUDIOS EN LA UBA

49. ¿Por razones económicas y/o laborales tuvo que modificar su proyecto de formación de posgrado?

Sí 1       No 2       -----> 51. ¿Debido a sus estudios de posgrado tuvo que realizar modificaciones en su situación laboral? (pasa a pregunta 51)

50. ¿Qué modificaciones tuvo que realizar en sus estudios de posgrado?  
(Marque con una cruz las dos más importantes)

- Disminuir la cantidad de materias cursadas o en curso 1
- Postergar la entrega de trabajos finales de asignaturas o equivalentes 2
- Postergar la entrega del trabajo final o tesis del posgrado 3
- Otra 4

51. ¿Debido a sus estudios de posgrado tuvo que realizar modificaciones en su situación laboral?  
(Marque con una cruz sólo la modificación que considere más importante)

- No, no tuvo que realizar modificaciones 1
- Si, empezar a trabajar 2
- Si, reducir el horario de trabajo 3
- Si, ampliar el horario de trabajo 4
- Si, modificar la franja horaria de su trabajo 5
- Si, cambiar de trabajo 6
- Si, dejar de trabajar 7
- Si, otras 7

FIN DEL CUESTIONARIO

**TABLA DE CODIGO DE POSGRADOS**

**10 FACULTAD DE AGRONOMÍA**

Código	Carreras de Especialización	Código	Maestrías
1	Agronegocios y Alimentos	11	Acuicultura
2	Cultivo de Granos	12	Agricultura Intensiva para Zonas Áridas y Semiáridas
3	Desarrollo Rural	13	Agronegocios y Alimentos
4	Enseñanza Agropecuaria y Biológica	14	Biometría y Mejoramiento
5	Fertilidad del Suelo y Fertilización	15	Ciencias del Suelo
6	Formulación y Evaluación de Proyectos Agropecuarios y Agroindustriales	16	Ecología y Manejo de Sistemas Boscosos
7	Gestión Ambiental en Sistemas Agroalimentarios	17	Economía Agraria
8	Higiene y Seguridad en el Trabajo Agrario	18	Enseñanza Agropecuaria y Biológica
9	Manejo de Sistemas Pastoriles	19	Producción Vegetal
10	Siembra Directa	20	Recursos Naturales
		21	Sistemas de Producción Agrícola para Áreas de Subsistencia
22	<b>Doctorado de la Universidad de Buenos Aires, Área Ciencias Agropecuarias</b>		

**15 FACULTAD DE ARQUITECTURA, DISEÑO Y URBANISMO**

Código	Carreras de Especialización	Código	Maestrías
23	Arquitectura Interior	32	Preservación, Conservación y Reciclaje de Edificios de Valor Patrimonial
24	Diseño de Mobiliario	33	Proyecto Urbano
25	Gestión Ambiental Metropolitana	34	Tasación de Inmuebles y Valoración de Proyectos
26	Gestión Estratégica de Diseño	35	Tecnología y Producción de la Arquitectura
27	Historia y Crítica de la Arquitectura y del Urbanismo	36	Teoría del Diseño Comunicacional
28	Lógica y Técnica de la Forma		
29	Planeamiento del Recurso Físico en Salud	37	Diseño Arquitectónico Avanzado
30	Planificación del Paisaje	38	Planificación Urbana y Regional
31	Planificación Urbana y Regional		
39	<b>Doctorado de la Universidad de Buenos Aires</b>		

**20 FACULTAD DE CIENCIAS ECONÓMICAS**

Código	Carreras de Especialización	Código	Maestrías
40	Administración de Empresas en Crisis	54	Administración
41	Administración de las Organizaciones Financieras	55	Administración Pública
42	Administración Financiera	56	Contabilidad Internacional
43	Administración Financiera del Sector Público	57	Economía
44	Dirección Estratégica de Recursos Humanos	58	Historia Económica y de las Políticas Económicas
45	Estrategia Económica Internacional	59	Procesos de Integración Regional con Énfasis en el MERCOSUR ( <b>Posgrado de Dependencia Compartida</b> )
46	Gestión de las Pequeñas y Medianas Empresas (PYMES)	60	Relaciones Económicas Internacionales
47	Gestión Empresarial del Comercio Exterior y de la Integración	<b>Doctorado de la Universidad de Buenos Aires.</b>	
48	Historia Económica y de las Políticas Económicas	61	Área Actuarial
49	Mercado de Capitales	62	Área Administración
50	Periodismo Económico	63	Área Contabilidad
51	Sindicatura Concursal	64	Área Economía
52	Tributación		
53	Artes del Espectáculo ( <i>sólo para cohorte 2003</i> )		

**25 FACULTAD DE CIENCIAS EXACTAS Y NATURALES**

Código	Carreras de Especialización	Código	Maestrías
65	Bromatología y Tecnología de Alimentos (Posgrado de Dependencia Compartida)	71	Biología Molecular Médica ( <b>Posgrado de Dependencia Compartida</b> )
66	Ciencias Químicas y Ambiente	72	Bromatología y Tecnología de la Industrialización de Alimentos ( <b>Posgrado de Dependencia Compartida</b> )
67	Estadística	73	Ciencias Ambientales
68	Explotación de Datos y Descubrimiento de Conocimiento (Posgrado de Dependencia Compartida)	74	Estadística Matemática
69	Geología Minera	75	Explotación de Datos y Descubrimiento de Conocimiento ( <b>Posgrado de Dependencia Compartida</b> )
70	Higiene y Seguridad en el Trabajo	76	Física Médica
		77	Meteorología Agrícola ( <b>Posgrado de Dependencia Compartida</b> )
<b>Doctorado de Universidad de Buenos Aires</b>			
78	Área Ciencias Biológicas	84	Área Ciencias Químicas, orientación Química Orgánica
79	Área Ciencias de la Atmósfera	85	Área Ciencias Químicas, orientación Bioquímica y Biología Molecular
80	Área Ciencias de la Computación	86	Área Ciencias Químicas, orientación Industrial
81	Área Ciencias Físicas	87	Área Química, subárea Química Inorgánica, Analítica y Química Física
82	Área Ciencias Geológicas	88	Área Química Biológica
83	Área Ciencias Matemáticas		

**30 FACULTAD DE CIENCIAS SOCIALES**

Código	Carreras de Especialización	Código	Maestrías
89	Ciencias Sociales del Trabajo (Posgrado de Dependencia Compartida)	92	Comunicación y Cultura
90	Planificación y Gestión del Periodismo	93	Ciencias Sociales del Trabajo (Posgrado de Dependencia Compartida)
91	Planificación y Gestión de Políticas Sociales	94	Investigación en Ciencias Sociales
		95	Periodismo
		96	Políticas Sociales
97	Doctorado de la Universidad de Buenos Aires en Ciencias Sociales		

**35 FACULTAD DE CIENCIAS VETERINARIAS**

Código	Carreras de Especialización	Código	Maestrías
98	Cirugía de Pequeños Animales	101	Gestión del Agua
99	Docencia Universitaria, con orientación en Ciencias Veterinarias y Biológicas	102	Salud Animal
100	Inocuidad y Calidad Agroalimentaria		
<b>Doctorado de la Universidad de Buenos Aires</b>			
103	Área Anatomía	114	Área Inmunología
104	Área Bioestadística	115	Área Inspección de Productos Zoógenos
105	Área Biología Celular y Molecular	116	Área Microbiología
106	Área Clínica Médica	117	Área Nutrición Animal
107	Área Clínica Quirúrgica	118	Área Parasitología
108	Área Epidemiología	119	Área Patología
109	Área Farmacología	120	Área Producción Animal
110	Área Física biológica	121	Área Química Biológica
111	Área Fisiología animal	122	Área Reproducción Animal
112	Área Genética	123	Área Toxicología
113	Área Histología		

**40 FACULTAD DE DERECHO**

Código	Carreras de Especialización	Código	Maestrías
124	Administración de Justicia	136	Derecho y Economía
125	Asesoría Jurídica de Empresas	137	Magistratura
126	Derecho Administrativo y Administración Pública	138	Relaciones Internacionales
127	Derecho Bancario	139	Teoría y Práctica de la Elaboración de Normas Jurídicas
128	Derecho de Familia		
129	Derecho Laboral		
130	Derecho Penal		
131	Derecho Tributario		
132	Estructura Jurídico – Económica de la Regulación Energética		
133	Problemáticas Sociales Infante Juveniles (Posgrado de Dependencia Compartida)		
134	Recursos Naturales		
135	Sociología Jurídica		
<b>Doctorado de la Universidad de Buenos Aires</b>			
140	Área Derecho Administrativo	150	Área Derecho Laboral
141	Área Derecho Aeronáutico y Espacial	151	Área Derecho Marítimo
142	Área Derecho Agrario y Minero	152	Área Derecho Mercantil
143	Área Derecho Civil	153	Área Derecho Notarial
144	Área Derecho Comparado	154	Área Derecho Penal
145	Área Derecho Constitucional	155	Área Derecho Político
146	Área Derecho de Transporte y Tránsito	156	Área Derecho Procesal
147	Área Derecho Financiero	157	Área Derecho Romano
148	Área Derecho Fiscal	158	Área Derecho Social
149	Área Derecho Internacional	159	Área Filosofía del Derecho



**45 FACULTAD DE FARMACIA Y BIOQUÍMICA**

Código	Carreras de Especialización	Código	Maestrías
160	Bioquímica Clínica en el área de Bacteriología Clínica	171	Biotecnología (Posgrado de Dependencia Compartida)
161	Bioquímica Clínica en el área de Citología		
162	Bioquímica Clínica en el área de Endocrinología		
163	Bioquímica Clínica en el área de Gestión de Calidad y Auditoría en Bioquímica Clínica		
164	Bioquímica Clínica en el área de Hematología		
165	Bioquímica Clínica en el área de Química Clínica		
166	Esterilización para Farmacéuticos		
167	Industrias Bioquímico Farmacéuticas -Orientación Desarrollo Galénico y Producción Farmacéutica		
168	Industrias Bioquímico Farmacéuticas -Orientación Desarrollo y Garantía de Calidad		
169	Política y Gestión de la Ciencia y la Tecnología (Posgrado de Dependencia Compartida)		
170	Producción de Cosméticos	172	Política y Gestión de la Ciencia y la Tecnología (Posgrado de Dependencia Compartida)
<b>Doctorado de la Universidad de Buenos Aires</b>			
173	Área Anatomía e Histología	194	Área Higiene y Sanidad
174	Área Bioestadística	195	Área Historia de las Ciencias
175	Área Biofísica	196	Área Inmunología
176	Área Biología Celular	197	Área Micología
177	Área Biología Molecular	198	Área Microbiología
178	Área Bioquímica Clínica	199	Área Neurociencias
179	Área Bioquímica Vegetal	200	Área Nutrición
180	Área Bioquímica del Suelo	201	Área Parasitología
181	Área Biotecnología	202	Área Productos Naturales
182	Área Bromatología	203	Área Química Analítica
183	Área Cosmetología	204	Área Química Biológica
184	Área Endocrinología	205	Área Química Bioorgánica
185	Área Epidemiología	206	Área Química Bioinorgánica
186	Área Ética y Legislación Farmacéutica y Bioquímica	207	Área Química Inorgánica
187	Área Farmacia Clínica	208	Área Química Medicinal
188	Área Farmacobotánica y Farmacognosia	209	Área Química Orgánica
189	Área Farmacología	210	Área Radiobiología
190	Área Fisiomatemática	211	Área Radio Farmacias-Radiofarmacología
191	Área Fisiología	212	Área Tecnología Farmacéutica
192	Área Fisiopatología	213	Área Toxicología
193	Área Genética	214	Área Virología

**50 FACULTAD DE FILOSOFÍA Y LETRAS**

Código	Carreras de Especialización	Código	Maestrías
215	Administración Cultural	220	Administración Cultural
216	Didáctica	221	Análisis del Discurso
217	Formación de Formadores	222	Didáctica
218	Historia Argentina	223	Ética Aplicada
219	Procesos de Lectura y Escritura	224	Formación de Formadores
		225	Literaturas Española y Latinoamericana
		226	Políticas Ambientales y Territoriales
		227	Teatro Argentino y Latinoamericano
<b>Doctorado de la Universidad de Buenos Aires</b>			
228	Área Antropología	234	Área Geografía
229	Área Arqueología	235	Área Historia
230	Área Bibliotecología y Documentación	236	Área Historia y Teoría de las Artes
231	Área Bioantropología	237	Área Letras Clásicas
232	Área Ciencias de la Educación	238	Área Lingüística
233	Área Filosofía	239	Área Literatura

**55 FACULTAD DE INGENIERÍA**

Código	Carreras de Especialización	Código	Maestrías		
240	Aplicaciones Tecnológicas de la Energía Nuclear (Posgrado de Dependencia Compartida)	252	Ingeniería en Petróleo y Gas Natural		
				241	Diagnóstico y Evaluación Ambiental
242	Explotación de Yacimientos-Rama Ingeniería de Reservorios			253	Ingeniería en Telecomunicaciones
244	Higiene y Seguridad en el Trabajo			254	Ingeniería Sanitaria y Ciencias del Ambiente
245	Ingeniería de Sistemas				
246	Ingeniería en Telecomunicaciones				
247	Ingeniería Geodésica-Geofísica			256	Protección Ambiental
248	Ingeniería Portuaria				
249	Ingeniería Sanitaria y Ambiental			257	Siderurgia
250	Petróleo				
251	Siderurgia	258	Simulación Numérica y Control		
259	Doctorado de la Universidad de Buenos Aires Área Ingeniería				

**60 FACULTAD DE MEDICINA**

Código	Código
<b>Carreras de Especialización</b>	
260 Alergia e Inmunología Clínica	290 Medicina Física y Rehabilitación
261 Anestesiología	291 Medicina Interna
262 Cardiología	292 Medicina Legal
263 Cardiología Infantil	293 Medicina Nuclear
264 Cirugía Cardiovascular	294 Nefrología Pediátrica
265 Cirugía Digestiva	295 Nefrología y Medio Interno
266 Cirugía General	296 Neonatología
267 Cirugía Plástica	297 Neumonología
268 Cirugía Torácica	298 Neumonología Pediátrica
269 Coloproctología	299 Neurocirugía
270 Dermatología	300 Neurología
271 Dermatología Pediátrica	301 Neurología infantil
272 Diagnóstico por Imágenes	302 Nutrición
273 Diagnóstico por Imágenes Pediátrico	303 Obstetricia
274 Endocrinología	304 Oftalmología
275 Endocrinología Pediátrica	305 Oncología
276 Enfermedades Infecciosas	306 Oncología Quirúrgica
277 Farmacología	307 Ortopedia y Traumatología
278 Gastroenterología	308 Otorrinolaringología
279 Geriátrica	309 Patología
280 Ginecología	310 Pediatría
281 Hematología	311 Psiquiatría
282 Hemato-Oncología Pediátrica	312 Psiquiatría Infante Juvenil
283 Hemodinamia, Angiografía y Cardioangiología Intervencionista	313 Radioterapia
284 Hepatología Pediátrica	314 Reumatología
285 Infectología Pediátrica	315 Salud Reproductiva y Sexual de la Mujer
286 Medicina Crítica y Terapia Intensiva	316 Terapia Intensiva Pediátrica
287 Medicina del Deporte	317 Toxicología
288 Medicina del Trabajo	318 Urología
289 Medicina Familiar	319 Derivada en Ginecología Oncológica
	320 Derivada en Osteopatías Médicas
<b>Maestrías</b>	
321 Administración de Sistemas y Servicios de Salud	323 Efectividad Clínica (articulada con la Maestría en Salud Pública)
322 Anatomía Quirúrgica en Ginecología y Mastología	324 Traumatología y Ortopedia de Alta Complejidad

**60 FACULTAD DE MEDICINA**

Código	Código
<b>Doctorado de la Universidad de Buenos Aires</b>	
325 Área Bioquímica Humana	335 Área Medicina Legal y Toxicología
326 Área Ciencias Bioestructurales	336 Área Microbiología
327 Área Ciencias Fisiológicas	337 Área Nutrición
328 Área Cirugía	338 Área Obstetricia
329 Área Enfermería	339 Área Patología
330 Área Farmacología	340 Área Pediatría
331 Área Fonoaudiología	341 Área Salud Mental
332 Área Humanidades Médicas	342 Área Salud Pública
333 Área Kinesiología y Fisiatría	
334 Área Medicina Interna	343 Área Tocoginecología

**65 FACULTAD DE ODONTOLOGÍA**

<b>Carreras de Especialización</b>	
344 Anatomía Patológica Bucal	349 Odontopediatría
345 Cirugía y Traumatología Bucomaxilofacial	350 Ortodoncia
346 Diagnóstico por Imágenes Buco-Maxilo-Facial	
347 Endodoncia	351 Periodoncia
348 Rehabilitación Protética de Alta Complejidad con Orientación en Prótesis Implanto Asistida y Prótesis Parcial Fija	
<b>Maestrías</b>	
352 Periodontología	353 Salud Pública con orientación en Gestión de Sistemas y Servicios de Salud Bucal
<b>Doctorado de la Universidad de Buenos Aires</b>	
354 Área Anatomía y Antropología Física	363 Área Epidemiología y Salud Pública
355 Área Biología Celular	364 Área Farmacología Terapéutica y Toxicología
356 Área Biología de los Tejidos Mineralizados	365 Área Materiales Dentales
357 Área Biología del Crecimiento y Desarrollo	366 Área Microbiología e Inmunología
358 Área Biología Pulpar y Periodontal	367 Área Odontología Legal
359 Área Cariología	368 Área Odontología Rehabilitadora
360 Área Ciencias del Hombre	369 Área Patología
361 Área Ciencias Fisiológicas	
362 Área Cirugía y Traumatología Bucomaxilofacial	370 Área Sistemas y Servicios de Salud

70 FACULTAD DE PSICOLOGÍA			
Código		Código	
	<b>Carreras de Especialización</b>		<b>Maestrías</b>
371	Neuropsicología Clínica	377	Políticas de Migraciones Internacionales (Posgrado de Dependencia Compartida)
372	Política y Gestión de la Salud Mental	378	Problemática del Uso Indebido de Drogas (Posgrado de Dependencia Compartida)
373	Políticas de Migraciones Internacionales (Posgrado de Dependencia Compartida)	379	Psicoanálisis
374	Problemática del Uso Indebido de Drogas (Posgrado de Dependencia Compartida)	380	Psicología Cognitiva
375	Psicología Forense	381	Psicología Educacional
376	Violencia Familiar	382	Psicología Social Comunitaria
383	<b>Doctorado de la Universidad de Buenos Aires Área Psicología</b>		

95 POSGRADOS DE DEPENDENCIA COMPARTIDA			
Código		Código	
384	Carrera de Especialización en Política y Gestión de la Educación Superior	386	Maestría en Salud Pública
385	Maestría en Política y Gestión de la Educación Superior	387	Maestría en Salud Pública con orientación en Salud Internacional
		388	Maestría en Salud y Producción Porcina

#### TABLA DE CODIGOS DE TITULOS DE CARRERAS DE GRADO

Código UNIDADES ACADÉMICAS Y TÍTULOS

##### AGRONOMIA

91	Licenciado en Economía y Administración Agrarias
97	Licenciado en Ciencias Ambientales
102	Licenciado en Gestión de Agroalimentos
04	Ingeniero Agrónomo
151	Otro

##### ARQUITECTURA, DISEÑO Y URBANISMO

07	Arquitecto
76	Diseñador de Imagen y Sonido
77	Diseñador de Indumentaria / Diseñador Textil
50	Diseñador Gráfico
51	Diseñador Industrial
83	Licenciado en Planificación y Diseño del Paisaje
151	Otro

##### CIENCIAS ECONOMICAS

02	Actuario
35	Licenciado en Administración
19	Contador Público
36	Licenciado en Economía
58	Licenciado en Sistemas de Información de las Organizaciones
151	Otro

##### CIENCIAS EXACTAS Y NATURALES

101	Licenciado en Ciencia y Tecnología de Alimentos
11	Licenciado en Ciencias Biológicas
17	Licenciado en Ciencias de la Atmósfera
12	Licenciado en Ciencias de la Computación
14	Licenciado en Ciencias Físicas
15	Licenciado en Ciencias Geológicas
16	Licenciado en Ciencias Matemáticas
18	Licenciado en Ciencias Químicas
87	Licenciado en Ciencias Oceanográficas
95	Licenciado en Paleontología
103	Ingeniero de Alimentos
130	Profesor de Enseñanza Media y Superior en Biología
131	Profesor de Enseñanza Media y Superior en Ciencias de la Atmósfera
132	Profesor de Enseñanza Media y Superior en Ciencias de la Computación
133	Profesor de Enseñanza Media y Superior en Ciencias Físicas
134	Profesor de Enseñanza Media y Superior en Ciencias Geológicas
135	Profesor de Enseñanza Media y Superior en Ciencias Matemáticas
136	Profesor de Enseñanza Media y Superior en Ciencias Químicas
151	Otro

## Código UNIDADES ACADÉMICAS Y TÍTULOS

**CIENCIAS SOCIALES**

52	Licenciado en Ciencia Política
57	Licenciado en Ciencias de la Comunicación Social
37	Licenciado en Relaciones del Trabajo
43	Licenciado en Sociología
38	Licenciado en Trabajo Social
150	Profesor en Enseñanza Secundaria Normal y especial en Sociología
151	Otro

**CIENCIAS VETERINARIAS**

102	Licenciado en Gestión de Agroalimentos
45	Veterinario
151	Otro

**DERECHO**

01	Abogado
10	Calígrafo Público
44	Traductor Público
151	Otro

**FARMACIA Y BIOQUÍMICA**

09	Bioquímico
20	Farmacéutico
101	Licenciado en Ciencia y Tecnología de Alimentos
151	Otro

**FILOSOFÍA Y LETRAS**

25	Licenciado en Artes
08	Licenciado en Bibliotecología y Ciencia de la Información
06	Licenciado en Ciencias Antropológicas
13	Licenciado en Ciencias de la Educación
21	Licenciado en Filosofía
23	Licenciado en Geografía
24	Licenciado en Historia
34	Licenciado en Letras
138	Profesor de Enseñanza Media y Superior en Artes
139	Profesor de Enseñanza Media y Superior en Bibliotecología y Ciencia de la Información
140	Profesor de Enseñanza Media y Superior en Ciencias Antropológicas
141	Profesor de Enseñanza Media y Superior en Ciencias de la Educación
142	Profesor de Enseñanza Media y Superior en Filosofía
143	Profesor de Enseñanza Media y Superior en Geografía
144	Profesor de Enseñanza Media y Superior en Historia
145	Profesor de Enseñanza Media y Superior en Letras
151	Otro

## Código UNIDADES ACADÉMICAS Y TÍTULOS

**INGENIERIA**

03	Agrimensor
05	Licenciado en Análisis de Sistemas
26	Ingeniero Civil
27	Ingeniero Electricista
28	Ingeniero Electrónico
90	Ingeniero en Informática
30	Ingeniero Industrial
29	Ingeniero Mecánico
31	Ingeniero Naval y Mecánico
32	Ingeniero Químico
103	Ingeniero de Alimentos
151	Otro

**MEDICINA**

81	Licenciado en Enfermería
22	Licenciado en Fonoaudiología
33	Licenciado Kinesiólogo – Fisiatra
39	Médico
40	Licenciado en Nutrición
46	Licenciado en Obstetricia
151	Otro

**ODONTOLOGÍA**

41	Odontólogo
151	Otro

**PSICOLOGÍA**

84	Musicoterapeuta
42	Licenciado en Psicología
88	Licenciado en Terapia Ocupacional
146	Profesor de Enseñanza Media y Superior en Psicología
151	Otro

**TABLA DE CODIGOS DE OCUPACIÓN**

Código	Descripción de la ocupación
<b>Personal directivo de la administración pública y de empresas y miembros del poder ejecutivo y de los cuerpos legislativos del Estado</b>	
1	Miembros del poder ejecutivo y de los cuerpos legislativos del Estado Nacional, Provincial y Municipal (Presidente, gobernadores, intendentes, ministros del poder ejecutivo, senadores, diputados, concejales, embajadores, jueces y similares)
2	Personal directivo de la administración pública (directores/gerentes de bancos, hospitales u otra institución de salud, director/rector/presidente de instituciones educativas del sistema público; director/presidente de organismos del Estado y similares)
3	Dirigentes y administradores de organizaciones especializadas (partidos políticos, organizaciones sindicales, organizaciones empresariales, organizaciones humanitarias, clubes, sociedades de fomento y similares)
4	Directores generales, gerentes generales y gerentes de empresa (relacionadas con agricultura, caza, silvicultura, pesca; la industria manufacturera; la construcción y obras públicas; los comercios mayoristas y minoristas; el transporte, la gastronomía y hotelería, el almacenamiento y las comunicaciones; los servicios a empresas; los cuidados personales, la limpieza/servicios y similares)
5	Directores de departamentos de producción y operaciones (relacionadas con agricultura, caza, silvicultura, pesca; la industria manufacturera; la construcción y obras públicas; los comercios mayoristas y minoristas; el transporte, la gastronomía y hotelería, el almacenamiento y las comunicaciones; los servicios a empresas; los cuidados personales, la limpieza/servicios y similares)
6	Otros directores de departamentos (financieros y administrativos, de personal y relaciones laborales, de ventas y comercialización, publicidad y relaciones públicas, abastecimiento y distribución, servicios de informática y similares)
<b>Profesionales científicos e intelectuales</b>	
7	Profesionales de las ciencias físicas, químicas y matemáticas y de la ingeniería (físicos, químicos, astrónomos, meteorólogos, geólogos y geofísicos y afines; matemáticos, estadísticos y afines; profesionales de la informática -creadores y analistas de sistemas informáticos, programadores-; arquitectos, ingenieros y afines)
8	Profesionales de las ciencias biológicas, la medicina y la salud (biólogos, botánicos, agrónomos y afines; farmacéuticos, patólogos y afines; médicos, odontólogos, veterinarios y afines; personal de enfermería y partería de nivel superior)
9	Profesionales de la enseñanza (director/rector/presidente de instituciones educativas del sistema privado; profesores universitarios o de establecimientos de educación superior; profesores de enseñanza secundaria; profesores de enseñanza primaria, de enseñanza de nivel inicial; de enseñanza especial; y otros profesionales de la enseñanza)
10	Otros profesionales científicos e intelectuales (especialistas en organización y administración de empresas y afines; profesionales del derecho; archiveros, bibliotecarios, documentalistas y afines; especialistas en ciencias sociales y humanas -economistas, sociólogos, antropólogos, filósofos, historiadores, politólogos, traductores, psicólogos y trabajadores sociales-; escritores, artistas creativos y ejecutantes; ministros/sacerdotes de distintas religiones; fiscales, auditores, secretarios de juzgado y similares)

Código	Descripción de la ocupación
<b>Técnicos y profesionales de nivel medio</b>	
11	Técnicos y profesionales de nivel medio de las ciencias físicas y químicas, la ingeniería y afines (técnicos químicos, electrónicos y de telecomunicaciones, mecánicos, electricistas, metalúrgicos, en minas, maestros mayores de obra y afines; técnicos en programación y control informáticos; operadores de equipos ópticos y electrónicos; técnicos en navegación marítima y aeronáutica; inspectores de obras, seguridad y salud y control de calidad y similares)
12	Técnicos y profesionales de nivel medio de las ciencias biológicas, la medicina y la salud (técnicos agrónomos y afines; profesionales de nivel medio de la medicina moderna y la salud; personal de enfermería y partería de nivel medio y similares)
13	Maestros e instructores de nivel medio (maestros de nivel medio de la enseñanza primaria; maestros de nivel medio de la enseñanza preescolar; maestros de nivel medio de la enseñanza especial; otros maestros e instructores de nivel medio y similares)
14	Otros técnicos y profesionales de nivel medio. (profesionales de nivel medio en operaciones financieras y comerciales -corredores, agentes de compras y consignatarios, gestores de aduanas, contratistas de mano de obra y similares-; profesionales de nivel medio de servicios de administración; agentes de las administraciones públicas de aduanas, impuestos y afines -agentes de aduanas y funcionarios de fronteras, funcionarios del estado en seguridad social y similares-; inspectores de policía y de servicios de seguridad; trabajadores y asistentes sociales de nivel medio; profesionales de nivel medio de actividades artísticas, espectáculos y deportes -decoradores y diseñadores, locutores de radio, televisión y afines, músicos, cantantes y bailarines, atletas y deportistas- y similares)
<b>Empleados de oficina</b>	
15	Auxiliares contables y financieros (empleados de contabilidad y cálculo, de servicios de estadística y financieros y similares)
16	Oficinistas (taquígrafos, mecanógrafos, operadores de entradas de datos, secretarios y similares)
17	Empleados de bibliotecas y servicios de correos y afines.
18	Cajeros, taquilleros y afines.
19	Empleados encargados del registro de materiales y de transportes.
20	Empleados en trato directo con el público y/o de servicios de información al cliente/usuario.
<b>Trabajadores de los servicios y vendedores de comercios y mercados</b>	
21	Personal al servicio directo de los pasajeros; personal de intendencia y de gastronomía; trabajadores de los cuidados personales y afines; otros trabajadores de servicios personales a particulares; personal de los servicios de protección y seguridad; modelos, vendedores y demostradores; vendedores y demostradores de comercios; vendedores de quioscos y de puestos de mercado.
<b>Agricultores y trabajadores calificados agropecuarios y pesqueros</b>	
22	Agricultores y trabajadores calificados de explotaciones agropecuarias, forestales y pesqueras con destino al mercado; criadores y trabajadores pecuarios calificados de la cría de animales para el mercado y afines; productores y trabajadores agropecuarios calificados cuya producción se destina al mercado; trabajadores forestales calificados y afines; pescadores; trabajadores agropecuarios y pesqueros de subsistencia.

Código	Descripción de la ocupación
<b>Operadores de instalaciones y máquinas y montadores</b>	
23	Operadores de instalaciones mineras y de extracción y procesamiento de minerales; de procesamiento de metales; de vidriería, cerámica y afines; de procesamiento de la madera y de la fabricación de papel; de tratamientos químicos; de producción de energía y afines; operadores de cadenas de montaje automatizadas y de robots industriales; de máquinas y montadores; conductores de vehículos y operadores de equipos pesados móviles y afines.
<b>Oficiales, operarios y artesanos de artes mecánicas y de otros oficios</b>	
24	Oficiales y operarios de las industrias extractivas: de la construcción, de la metalurgia, la construcción mecánica y afines; mecánicos de precisión, artesanos, operarios de artes gráficas y afines; del procesamiento de alimentos y afines; del tratamiento de la madera, ebanistas y afines; de la industria textil y de la confección y afines; de las pieles, cuero y calzado y similares.
<b>Trabajadores no calificados</b>	
25	De venta de servicios -vendedores ambulantes, personal doméstico y de limpieza de empresas; personal de maestranza de empresas y organismo, mensajeros/cadetes, porteros y encargados; recolectores de residuos y afines-; peones del sector agropecuario, de la minería, la construcción, la industria manufacturera y el transporte.
<b>Fuerzas Armadas</b>	
26	Jefes de Estado Mayor, oficiales, suboficiales.

**TABLA DE CODIGOS DE UNIDADES ACADEMICAS**

Código	Unidad Académica
10	Agronomía
15	Arquitectura, Diseño y Urbanismo
20	Ciencias Económicas
25	Ciencias Exactas y Naturales
30	Ciencias Veterinarias
35	Ciencias Sociales
40	Derecho
45	Farmacología y Bioquímica
50	Filosofía y Letras
55	Ingeniería
60	Medicina
65	Odontología
70	Psicología
75	Ciclo Básico Común
95	Posgrado de Dependencia Compartida
99	Rectorado



UNIVERSIDAD DE BUENOS AIRES  
CENSO DE ESTUDIANTES SECUNDARIOS 2004  
Resoluciones (R.) 427/04 y (C.S.) 3180/04

Para ser completado por el Censista

Unidad Académica   Caja     N° de orden   R  C

Documento de identidad DNI

N°

(El único documento que se puede registrar es el DNI, salvo para los extranjeros que no posean este documento. En este caso marcar "Otro" y especificar el tipo de documento.)

Otro (Especificar)..... 1

PREGUNTAS REFERIDAS A CARACTERÍSTICAS GENERALES

1. Nacionalidad.

(Marque con una cruz sólo una alternativa)

América

Argentina 30   
Bolivia 31   
Brasil 32   
Chile 33   
Paraguay 34   
Perú 35   
Uruguay 36   
Resto de países de América 37

Europa

Países de Europa 40

Asia

Países de Asia 50

África

Países de África 60

Oceanía

Países de Oceanía 70

2. Sexo.

Varón 1

Mujer 2

3. Edad.

ESTUDIANTES  
SECUNDARIOS

→ 4. ¿Con qué personas convive durante el período de clases?  
(Marque con una cruz todas las alternativas necesarias para completar el grupo familiar con el que convive)

Con su padre	1	<input type="radio"/>
Con su madre	2	<input type="radio"/>
Con sus hermanos	3	<input type="radio"/>
Con otros familiares	4	<input type="radio"/>
Con amigos / compañeros	5	<input type="radio"/>
Con otras personas	6	<input type="radio"/>
Solo	7	<input type="radio"/>

5. ¿Dónde vive durante el período de clases?  
(Marque con una cruz sólo una alternativa)

- Ciudad Autónoma de Buenos Aires 01
- Gran Buenos Aires Norte 02   
(Vicente López, San Isidro, San Fernando, Tigre, Pilar, Escobar)
- Gran Buenos Aires Oeste 03   
(Hurlingham, Ituzaingó, José C. Paz, La Matanza, Malvinas Argentinas, Merlo, Moreno, Morón, San Martín, San Miguel, Tres de Febrero, General Rodríguez, Luján, Marcos Paz)
- Gran Buenos Aires Sur 04   
(Almirante Brown, Avellaneda, Berazategui, Berisso, Cañuelas, Ensenada, Esteban Echeverría, Ezeiza, Florencio Varela, Lanús, Lomas de Zamora, Presidente Perón, Quilmes, Saladillo, San Vicente, La Plata)
- Otro Lugar 05

6. ¿Cuál es la dependencia y el régimen de la escuela en la que completó los estudios de nivel primario?  
(Marque con una cruz sólo una alternativa)

Argentina	Público	Privado
Ciudad Autónoma de Buenos Aires	1 <input type="radio"/>	5 <input type="radio"/>
Provincial	2 <input type="radio"/>	6 <input type="radio"/>
Municipal	3 <input type="radio"/>	●
Extranjero	4 <input type="radio"/>	7 <input type="radio"/>

**PREGUNTAS REFERIDAS A CARACTERÍSTICAS ACADÉMICAS**

7. ¿En qué año ingresó al establecimiento? □□□□

8. ¿Qué año está cursando? □

9. ¿En qué turno cursa los estudios en este establecimiento?  
(Marque con una cruz sólo una alternativa)

Mañana	1	<input type="radio"/>
Tarde	2	<input type="radio"/>
Vespertino (noche)	3	<input type="radio"/>

10. ¿Realizó actividades de recuperación de asignaturas y/o rindió exámenes en los meses de diciembre o marzo desde que inició sus estudios en este establecimiento?

Si 1  No 2

↓

11. Si realizó actividades de recuperación de asignaturas y/o rindió exámenes en los meses de diciembre o marzo desde que inició sus estudios en este establecimiento, indique cuáles.  
(Marque con una cruz todas las alternativas que correspondan)

Actividades de recuperación	1	<input type="radio"/>
Exámenes en los meses de diciembre y/o marzo	2	<input type="radio"/>

12. Indique, por año de estudio, la cantidad de asignaturas que aprobó en instancias de recuperación y aquellas en las que debió presentarse a mesas de exámenes de diciembre o marzo.  
(Si se presentó en mesas de exámenes de diciembre y marzo debe consignar una y sólo una de las instancias de evaluación)

	Actividades de recuperación	Exámenes en diciembre o marzo
Primer año	□□	□□
Segundo año	□□	□□
Tercer año	□□	□□
Cuarto año	□□	□□
Quinto año	□□	□□

? Ayuda  
14. ¿Trabaja actualmente?  
(pasa a la pregunta 14)



→ 13. Indique, para cada año de estudios, el área curricular en la que tuvo que realizar la mayor cantidad de actividades de recuperación y/o rendir exámenes en los meses de diciembre o marzo.  
(Consigne en el casillero correspondiente a cada año de estudios el número del área curricular en la que tuvo que realizar la mayor cantidad de actividades de recuperación y/o rendir exámenes en los meses de diciembre o marzo)

Área Curricular	Año de estudio (Consigne sólo un número de área curricular por año de estudio)
1. Ciencias Naturales y Exactas	1º año <input type="checkbox"/>
2. Ciencias Sociales	2º año <input type="checkbox"/>
3. Lengua y Literatura	3º año <input type="checkbox"/>
4. Matemático y/o Economía	4º año <input type="checkbox"/>
5. Informática	5º año <input type="checkbox"/>
6. Idiomas	
7. Artística	
8. Deportiva	

### PREGUNTAS REFERIDAS A TRABAJO

14. ¿Trabaja actualmente?  
(Marque con una cruz sólo una alternativa)

Sí, pasantía del establecimiento	1 <input type="checkbox"/>
Sí, remunerado	2 <input type="checkbox"/>
Sí, no remunerado	3 <input type="checkbox"/>
No trabaja	4 <input type="checkbox"/>

Ayuda  
**18. Indique el nivel de instrucción más alto alcanzado por sus padres.**  
 (pasa a pregunta 18)

15. ¿Desde qué año trabaja?

16. ¿Cuántas horas por semana trabaja?

Total de horas semanales trabajadas

17. Su actividad laboral la realiza en la franja horaria de:  
(Marque con una cruz todas las alternativas que correspondan)

La mañana	1 <input type="checkbox"/>
La tarde	2 <input type="checkbox"/>
La noche	3 <input type="checkbox"/>
Sin franja horaria fija	4 <input type="checkbox"/>

### PREGUNTAS REFERIDAS A LAS CARACTERÍSTICAS DEL GRUPO FAMILIAR

18. Indique el nivel de instrucción más alto alcanzado por sus padres.  
(Marque con una cruz sólo una alternativa por cada familiar indicado)

	Padre	Madre
Sin instrucción	1 <input type="checkbox"/>	1 <input type="checkbox"/>
Primario incompleto	2 <input type="checkbox"/>	2 <input type="checkbox"/>
Primario completo	3 <input type="checkbox"/>	3 <input type="checkbox"/>
Secundario incompleto	4 <input type="checkbox"/>	4 <input type="checkbox"/>
Secundario completo	5 <input type="checkbox"/>	5 <input type="checkbox"/>
Terciario No Universitario incompleto	6 <input type="checkbox"/>	6 <input type="checkbox"/>
Terciario No Universitario completo	7 <input type="checkbox"/>	7 <input type="checkbox"/>
Universitario incompleto	8 <input type="checkbox"/>	8 <input type="checkbox"/>
Universitario completo	9 <input type="checkbox"/>	9 <input type="checkbox"/>
Posgrado universitario incompleto	10 <input type="checkbox"/>	10 <input type="checkbox"/>
Posgrado universitario completo	11 <input type="checkbox"/>	11 <input type="checkbox"/>
Desconoce	12 <input type="checkbox"/>	12 <input type="checkbox"/>

19. Indique la actual o última categoría ocupacional de sus padres.  
(Si su padre y/o madre tiene o tuvo más de un trabajo responda por el que considere principal. Si alguno de ellos está jubilado o ha fallecido, deberá consignar la categoría ocupacional que tenía antes de jubilarse o fallecer. La opción "No corresponde" deberá completarla sólo si su padre y/o madre nunca trabajaron)

	Padre	Madre
<b>Empleado u obrero</b> (es la persona que trabaja en relación de dependencia con un patrón, empresa privada u organismo estatal. Se considera también como empleado u obrero al trabajador del servicio doméstico y al trabajador ad-honorem)	1 <input type="checkbox"/>	1 <input type="checkbox"/>
<b>Trabajador por cuenta propia</b> (es la persona que desarrolla su actividad utilizando para ello sólo su propio trabajo personal o que, siendo única dueña o socia de la empresa, aporta los instrumentos, maquinaria, instalaciones necesarias o capital desarrollando su actividad sin contratar a ninguna persona)	2 <input type="checkbox"/>	2 <input type="checkbox"/>
<b>Patrón o socio</b> (es la persona que trabaja sin relación de dependencia y que, siendo única dueña o socia de la empresa, aporta los instrumentos, maquinarias, instalaciones necesarias o capital, establece las condiciones organizativas del trabajo y emplea como mínimo a una persona asalariada, es decir, tiene empleados u obreros)	3 <input type="checkbox"/>	3 <input type="checkbox"/>
<b>Trabajador familiar sin remuneración fija</b> (es la persona que realiza frecuentemente tareas de ayuda en la actividad económica de un familiar)	4 <input type="checkbox"/>	4 <input type="checkbox"/>
No corresponde	5 <input type="checkbox"/>	5 <input type="checkbox"/>

→ 20. Asigne un código de ocupación a la actual o última categoría ocupacional de sus padres de acuerdo con la Tabla de Códigos de Ocupación que se encuentra al final del cuestionario.  
(Si alguno de sus padres nunca ha trabajado anote 0 –cero– en el Código de Ocupación)

Código de ocupación (Ver Códigos de Ocupación al final del Cuestionario, página 9)

Padre

Madre

**PREGUNTAS REFERIDAS A OTRAS CARACTERÍSTICAS**

21. Indique cuáles de las aplicaciones informáticas detalladas a continuación utiliza y el lugar en que lo hace.  
(Marque con una cruz todas las alternativas que correspondan)

	En su casa	En su trabajo	En el colegio	En otro lugar
Procesador de texto	1 <input type="radio"/>	2 <input type="radio"/>	3 <input type="radio"/>	4 <input type="radio"/>
Planilla de cálculo	1 <input type="radio"/>	2 <input type="radio"/>	3 <input type="radio"/>	4 <input type="radio"/>
Programas de diseño	1 <input type="radio"/>	2 <input type="radio"/>	3 <input type="radio"/>	4 <input type="radio"/>
Bases de datos	1 <input type="radio"/>	2 <input type="radio"/>	3 <input type="radio"/>	4 <input type="radio"/>
Aplicaciones gráficas	1 <input type="radio"/>	2 <input type="radio"/>	3 <input type="radio"/>	4 <input type="radio"/>
Correo Electrónico	1 <input type="radio"/>	2 <input type="radio"/>	3 <input type="radio"/>	4 <input type="radio"/>
Navegadores WEB / Internet	1 <input type="radio"/>	2 <input type="radio"/>	3 <input type="radio"/>	4 <input type="radio"/>

22. ¿Concorre habitualmente a las bibliotecas del colegio?

No 2  Sí 1  ? Ayuda

→ 24. ¿Concorre habitualmente a otras bibliotecas?  
(pasa a pregunta 24)

→ 23. ¿Cuál es el motivo principal por el cual no concurre?  
(Marque con una cruz sólo una alternativa)

- Por horarios inadecuados 1
- Porque no existe el material requerido 2
- Porque hay pocos o escasos ejemplares 3
- Por espacios inadecuados 4
- Por falta de tiempo 5
- Porque no lo necesita 6
- Por otros motivos 7

24. ¿Concorre habitualmente a otras bibliotecas?

Sí 1  No 2

25. Indique cuáles de estas actividades realiza habitualmente dentro del colegio.  
(Marque con una cruz todas las alternativas que correspondan)

- Culturales – artísticas 1
- Políticas o gremiales 2
- Deportivas 3
- Comunitarias o de voluntariado 4

26. Indique cuáles de estas actividades realiza habitualmente fuera del colegio.  
(Marque con una cruz todas las alternativas que correspondan)

- Estudio de Idiomas 1
- Estudio de Informática 2
- Clases de Apoyo 3
- Culturales – artísticas 4
- Políticas o gremiales 5
- Deportivas 6
- Comunitarias o de voluntariado 7

27. Indique si habitualmente utiliza o asiste a los servicios que presta la Universidad a través de:  
(No considere las actividades de carácter obligatorio que realiza en su condición de alumno del establecimiento. Marque con una cruz todas las alternativas que correspondan)

- El Centro Cultural Ricardo Rojas 1
- El campo deportivo de Ciudad Universitaria 2

→ 28. ¿Utilizó los servicios de orientación vocacional prestados por la UBA?  
(Si utilizó los servicios de orientación vocacional de la UBA puede marcar más de una alternativa)

Si, de la Dirección de Orientación al Estudiante 1

Si, del Ciclo Básico Común / Facultad 2

No 3

---

**PREGUNTAS REFERIDAS A SU PROYECTO FUTURO DE ESTUDIOS**

29. ¿Piensa seguir estudiando luego de haber finalizado los estudios secundarios?  
(Marque con una cruz sólo una alternativa)

Si 1

No 2  ----> **FIN DEL CUESTIONARIO**

No lo ha decidido 3  ----> **FIN DEL CUESTIONARIO**

30. ¿Tiene decidido qué estudios piensa realizar?

Si 1  No 2  ----> **FIN DEL CUESTIONARIO**

31. Indique qué estudios piensa realizar.

Estudios que piensa realizar

.....

32. Indique en qué institución piensa realizarlos.  
(Marque sólo una alternativa)

En UBA 1

En otra Universidad Nacional 2

En Universidad Privada 3

En Institución Superior No Universitaria 4

En el Exterior 5

No lo ha decidido 6

**FIN DEL CUESTIONARIO**

**TABLA DE CODIGOS DE OCUPACIÓN**

Código	Descripción de la ocupación
<b>Personal directivo de la administración pública y de empresas y miembros del poder ejecutivo y de los cuerpos legislativos del Estado</b>	
1	Miembros del poder ejecutivo y de los cuerpos legislativos del Estado Nacional, Provincial y Municipal (Presidente, gobernadores, intendentes, ministros del poder ejecutivo, senadores, diputados, concejales, embajadores, jueces y similares)
2	Personal directivo de la administración pública (directores/gerentes de bancos, hospitales u otra institución de salud, director/rector/presidente de instituciones educativas del sistema público; director/presidente de organismos del Estado y similares)
3	Dirigentes y administradores de organizaciones especializadas (partidos políticos, organizaciones sindicales, organizaciones empresariales, organizaciones humanitarias, clubes, sociedades de fomento y similares)
4	Directores generales, gerentes generales y gerentes de empresa (relacionadas con agricultura, caza, silvicultura, pesca; la industria manufacturera; la construcción y obras públicas; los comercios mayoristas y minoristas; el transporte, la gastronomía y hotelería, el almacenamiento y las comunicaciones; los servicios a empresas; los cuidados personales, la limpieza/servicios y similares)
5	Directores de departamentos de producción y operaciones (relacionadas con agricultura, caza, silvicultura, pesca; la industria manufacturera; la construcción y obras públicas; los comercios mayoristas y minoristas; el transporte, la gastronomía y hotelería, el almacenamiento y las comunicaciones; los servicios a empresas; los cuidados personales, la limpieza/servicios y similares)
6	Otros directores de departamentos (financieros y administrativos, de personal y relaciones laborales, de ventas y comercialización, publicidad y relaciones públicas, abastecimiento y distribución, servicios de informática y similares)
<b>Profesionales científicos e intelectuales</b>	
7	Profesionales de las ciencias físicas, químicas y matemáticas y de la ingeniería (físicos, químicos, astrónomos, meteorólogos, geólogos y geofísicos y afines; matemáticos, estadísticos y afines; profesionales de la informática -creadores y analistas de sistemas informáticos, programadores-; arquitectos, ingenieros y afines)
8	Profesionales de las ciencias biológicas, la medicina y la salud (biólogos, botánicos, agrónomos y afines; farmacéuticos, patólogos y afines; médicos, odontólogos, veterinarios y afines; personal de enfermería y partería de nivel superior)
9	Profesionales de la enseñanza (director/rector/presidente de instituciones educativas del sistema privado; profesores universitarios o de establecimientos de educación superior; profesores de enseñanza secundaria; profesores de enseñanza primaria, de enseñanza de nivel inicial; de enseñanza especial; y otros profesionales de la enseñanza)
10	Otros profesionales científicos e intelectuales (especialistas en organización y administración de empresas y afines; profesionales del derecho; archiveros, bibliotecarios, documentalistas y afines; especialistas en ciencias sociales y humanas -economistas, sociólogos, antropólogos, filósofos, historiadores, politólogos, traductores, psicólogos y trabajadores sociales-; escritores, artistas creativos y ejecutantes; ministros/sacerdotes de distintas religiones; fiscales, auditores, secretarios de juzgado y similares)

Código	Descripción de la ocupación
<b>Técnicos y profesionales de nivel medio</b>	
11	Técnicos y profesionales de nivel medio de las ciencias físicas y químicas, la ingeniería y afines (técnicos químicos, electrónicos y de telecomunicaciones, mecánicos, electricistas, metalúrgicos, en minas, maestros mayores de obra y afines; técnicos en programación y control informáticos; operadores de equipos ópticos y electrónicos; técnicos en navegación marítima y aeronáutica; inspectores de obras, seguridad y salud y control de calidad y similares)
12	Técnicos y profesionales de nivel medio de las ciencias biológicas, la medicina y la salud (técnicos agrónomos y afines; profesionales de nivel medio de la medicina moderna y la salud; personal de enfermería y partería de nivel medio y similares)
13	Maestros e instructores de nivel medio (maestros de nivel medio de la enseñanza primaria; maestros de nivel medio de la enseñanza preescolar; maestros de nivel medio de la enseñanza especial; otros maestros e instructores de nivel medio y similares)
14	Otros técnicos y profesionales de nivel medio (profesionales de nivel medio en operaciones financieras y comerciales –corredores, agentes de compras y consignatarios, gestores de aduanas, contratistas de mano de obra y similares-; profesionales de nivel medio de servicios de administración; agentes de las administraciones públicas de aduanas, impuestos y afines –agentes de aduanas y funcionarios de fronteras, funcionarios del estado en seguridad social y similares-; inspectores de policía y de servicios de seguridad; trabajadores y asistentes sociales de nivel medio; profesionales de nivel medio de actividades artísticas, espectáculos y deportes –decoradores y diseñadores, locutores de radio, televisión y afines, músicos, cantantes y bailarines, atletas y deportistas- y similares)
<b>Empleados de oficina</b>	
15	Auxiliares contables y financieros (empleados de contabilidad y cálculo, de servicios de estadística y financieros y similares)
16	Oficinistas (taquígrafos, mecanógrafos, operadores de entradas de datos, secretarios y similares)
17	Empleados de bibliotecas y servicios de correos y afines.
18	Cajeros, taquilleros y afines.
19	Empleados encargados del registro de materiales y de transportes.
20	Empleados en trato directo con el público y/o de servicios de información al cliente/usuario.
<b>Trabajadores de los servicios y vendedores de comercios y mercados</b>	
21	Personal al servicio directo de los pasajeros; personal de intendencia y de gastronomía; trabajadores de los cuidados personales y afines; otros trabajadores de servicios personales a particulares; personal de los servicios de protección y seguridad; modelos, vendedores y demostradores; vendedores y demostradores de comercios; vendedores de quioscos y de puestos de mercado.
<b>Agricultores y trabajadores calificados agropecuarios y pesqueros</b>	
22	Agricultores y trabajadores calificados de explotaciones agropecuarias, forestales y pesqueras con destino al mercado; criadores y trabajadores pecuarios calificados de la cría de animales para el mercado y afines; productores y trabajadores agropecuarios calificados cuya producción se destina al mercado; trabajadores forestales calificados y afines; pescadores; trabajadores agropecuarios y pesqueros de subsistencia.

Código	Descripción de la ocupación
<b>Operadores de instalaciones y máquinas y montadores</b>	
23	Operadores de instalaciones mineras y de extracción y procesamiento de minerales; de procesamiento de metales; de vidriería, cerámica y afines; de procesamiento de la madera y de la fabricación de papel; de tratamientos químicos; de producción de energía y afines; operadores de cadenas de montaje automatizadas y de robots industriales; de máquinas y montadores; conductores de vehículos y operadores de equipos pesados móviles y afines.
<b>Oficiales, operarios y artesanos de artes mecánicas y de otros oficios</b>	
24	Oficiales y operarios de las industrias extractivas: de la construcción, de la metalurgia, la construcción mecánica y afines; mecánicos de precisión, artesanos, operarios de artes gráficas y afines; del procesamiento de alimentos y afines; del tratamiento de la madera, ebanistas y afines; de la industria textil y de la confección y afines; de las pieles, cuero y calzado y similares.
<b>Trabajadores no calificados</b>	
25	De venta de servicios -vendedores ambulantes, personal doméstico y de limpieza de empresas; personal de maestranza de empresas y organismo, mensajeros/cadetes, porteros y encargados; recolectores de residuos y afines-; peones del sector agropecuario, de la minería, la construcción, la industria manufacturera y el transporte.
<b>Fuerzas Armadas</b>	
26	Jefes de Estado Mayor, oficiales, suboficiales.

