



CENSO DOCENTE .04

UNIVERSIDAD DE BUENOS AIRES
SECRETARÍA DE ASUNTOS ACADÉMICOS



01	02	03	04	05	06	07	08	09
10	11	12	13	14	15	16	17	18

Foto 01 Estudiantes de Arquitectura en el edificio de la calle Perú a principios del siglo XX. Hoy Manzana de las Luces.

Foto 02 Angel H. Roffo* (1882-1947) cursando el cuarto año en el viejo Hospital de Clínicas. Actual plaza Houssay.
*Creó el Instituto de Medicina Experimental para el estudio y tratamiento del cáncer hoy Instituto de Oncología Dr. Angel Roffo.

Foto 03 Instrumental del Laboratorio de Física de la Facultad de Ciencias Exactas a comienzos del siglo XX en la calle Perú 222. Actualmente Manzana de las Luces.

Foto 04 Luis Leloir (1906-1987) egresado de la Facultad de Ciencias Médicas de la Universidad de Buenos Aires. Recibió el Premio Nobel en Medicina en el año 1970.

Foto 05 Antiguo frente del Colegio Nacional de Buenos Aires sobre la calle Bolívar (Año 1890).

Foto 06 Sala de lectura de la Biblioteca del Centro de Estudiantes de Medicina. Actualmente Centro Cultural Ricardo Rojas en la Avenida Corrientes 2038.

Foto 07 Excavaciones de la llamada “Expedición Noroeste” iniciada por J. B. Ambrosetti, en 1908 y continuada por S. Debenedetti en 1917. Estas exploraciones arqueológicas, financiadas por la Universidad de Buenos Aires, fueron las primeras realizadas con un criterio científico.

Foto 08 Bernardo Houssay (1887-1971) durante una entrega de los Premios Nacionales de Ciencias. Fue el primer presidente del Consejo Nacional de Investigaciones Científicas y Técnicas.

Foto 09 El actual Museo Etnográfico fue creado en 1904 en el ámbito de la Facultad de Filosofía y Letras como centro de investigación, docencia y difusión (Calle Moreno 350).

Foto 10 Actual Facultad de Ciencias Económicas. A fines del siglo XIX se proyectó y comenzó la construcción de este edificio como sede de la Facultad de Ciencias Médicas.

Foto 11 Aula Magna de la Facultad de Medicina inaugurada en 1944.

Foto 12 Escuela de Salud Pública de la Universidad de Buenos Aires, es el principal y más prestigioso ámbito de formación de sanitaristas en el país.

Foto 13 Actual laboratorio de la Facultad de Ciencias Exactas y Naturales (Ciudad Universitaria - Avenida Cantillo S/N).

Foto 14 Aula de la Facultad de Psicología en su sede de la Av. Independencia.

Foto 15 El Hospital de Clínicas José de San Martín. A fines de los años 60 después de casi 30 años de lentas obras se fueron habilitando progresivamente los servicios de este Hospital.

Foto 16 Biblioteca de la Facultad de Medicina.

Foto 17 Gino Germani (1911-1979). Trabajo en el Instituto de Sociología de la Facultad de Filosofía y Letras junto a Ricardo Levene.

Foto 18 Facultad de Ingeniería. Sede de la Av. Paso Colón 850.



AUTORIDADES

RECTOR

Dr. D. Guillermo JAIM ETCHEVERRY

VICERRECTOR

Arq. D. Berardo DUJOVNE

SECRETARIO GENERAL

Dr. D. Ricardo DAMONTE

SECRETARIO DE ASUNTOS

ACADEMICOS

Lic. D. Norberto P. CORSARO

SECRETARIO DE CIENCIA Y TECNICA

Dr. D. Jorge H. MEDINA

SECRETARIA DE HACIENDA Y

ADMINISTRACION

Contadora Pública Nacional Da. María

Luisa AICARDI

SECRETARIA DE EXTENSION

UNIVERSITARIA Y

BIENESTAR ESTUDIANTIL

Arq. Da. Patricia M. ANGEL

FACULTAD DE AGRONOMIA

Ing. Agr. D. Fernando VILELA

FACULTAD DE ARQUITECTURA,

DISEÑO Y URBANISMO

Arq. D. Berardo DUJOVNE

FACULTAD DE CIENCIAS ECONOMICAS

Dr. D. Carlos A. DEGROSSI

FACULTAD DE CIENCIAS EXACTAS Y

NATURALES

Dr. D. Pablo M. JACOVKIS

FACULTAD DE CIENCIAS SOCIALES

Prof. D. Federico SCHUSTER

FACULTAD DE CIENCIAS

VETERINARIAS

Med. Vet. D. Rúben E. HALLU

FACULTAD DE DERECHO

Dr. D. Atilio A. ALTERINI

FACULTAD DE FARMACIA Y

BIOQUIMICA

Dra. Da. Regina W. de WIKINSKI

FACULTAD DE FILOSOFIA Y LETRAS

Prof. D. Felix G. SCHUSTER

FACULTAD DE INGENIERIA

Dr. D. Carlos A. ROSITO

FACULTAD DE MEDICINA

Dr. D. Salomón MUCHNIK

FACULTAD DE ODONTOLOGIA

Dr. D. Máximo J. GIGLIO

FACULTAD DE PSICOLOGIA

Lic. Da. Sara SLAPAK

CICLO BASICO COMUN

Lic. D. Eduardo LAPLAGNE



UNIDAD GENERAL DE COORDINACIÓN Y CONTROL

COORDINACIÓN GENERAL

Lic. María Anita Fernández

COORDINACIÓN OPERATIVA

Lic. César Ángel Planes

EQUIPO

DISEÑO CONCEPTUAL Y ANÁLISIS

Lic. Marta Susana Del Río

Lic. Juan Ignacio Doberti

Lic. Roxana Gambero

Lic. Guillermo Ramón Ruíz

PROCESAMIENTO

Analista Marina Pascual

Sr. Eduardo Pérez Leale

Sr. Roberto Zacharonek

Sr. Andrés Boloña

ASISTENCIA ADMINISTRATIVA

Sra. María Magdalena Argüello

Sra. Norma Ramón

DISEÑO GRÁFICO Y MULTIMEDIA

Dg. Laura Cardozo

INDICE GENERAL

I. INTRODUCCIÓN.....	15
II. PRIMERA PARTE. COMPARACIÓN INTERCENSAL	19
1. Docentes en las Unidades Académicas	21
2. Docentes en los establecimientos de nivel medio	25
III. SEGUNDA PARTE. RELEVAMIENTO CENSAL 2004	27
1. DOCENTES EN LA UNIVERSIDAD	29
1.1. DOCENTES EN LAS UNIDADES ACADÉMICAS	33
(Facultades, CBC y otras dependencias del Rectorado y Consejo Superior)	
1.1.A. Características Generales	37
Cuadro 1.	39
Personal docente según máxima categoría docente agrupada en UBA y sexo por grupo de edad.	
Cuadro 2.	40
Personal docente según máxima categoría docente agrupada en UBA y sexo por país de nacimiento.	
1.1.B. Formación Académica	41
Cuadro 3.	45
Personal docente según máxima categoría docente agrupada en UBA y sexo por nivel educativo más alto alcanzado.	
Cuadro 4.	46
Personal docente según máxima categoría docente agrupada en UBA y sexo por nivel educativo más alto completado.	
Cuadro 5.	47
Personal docente según máxima categoría docente agrupada en UBA por realización de estudios superiores no universitarios y situación académica más alta alcanzada.	

Cuadro 6. 48
Personal docente según máxima categoría docente agrupada en UBA por realización de estudios universitarios de grado, situación académica más alta alcanzada y tipo de institución en la que realiza o realizó los estudios.

Cuadro 7.1. 49
Personal docente que cursa o cursó estudios universitarios de grado según máxima categoría docente agrupada en UBA y área de formación por situación académica más alta alcanzada, régimen e institución en la que realiza o realizó los estudios -Área de Formación: Ciencias Biológicas y de la Salud-.

Cuadro 7.2. 50
Personal docente que cursa o cursó estudios universitarios de grado según máxima categoría docente agrupada en UBA y área de formación por situación académica más alta alcanzada, régimen e institución en la que realiza o realizó los estudios -Área de Formación: Ciencias Exactas, Tecnología y Diseño-.

Cuadro 7.3. 51
Personal docente que cursa o cursó estudios universitarios de grado según máxima categoría docente agrupada en UBA y área de formación por situación académica más alta alcanzada, régimen e institución en la que realiza o realizó los estudios -Área de Formación: Ciencias Sociales y Humanas-.

Cuadro 7.4. 52
Personal docente que cursa o cursó estudios universitarios de grado según máxima categoría docente agrupada en UBA y área de formación por situación académica más alta alcanzada, régimen e institución en la que realiza o realizó los estudios -Área de Formación: Más de un área de formación-.

Cuadro 8. 53
Personal docente según máxima categoría docente agrupada en UBA por realización de estudios de posgrado, tipo de estudios, régimen e institución en la que realiza o realizó los estudios.

Cuadro 8.1. 54
Personal docente que cursa o cursó estudios de posgrado según máxima categoría docente agrupada en UBA y tipo de estudios de posgrado por situación académica más alta alcanzada, régimen e institución en la que realiza o realizó los estudios -Carrera de Especialización-.

Cuadro 8.2. 55
Personal docente que cursa o cursó estudios de posgrado según máxima categoría docente agrupada en UBA y tipo de estudios de posgrado por situación académica más alta alcanzada, régimen e institución en la que realiza o realizó los estudios -Maestría-.

Cuadro 8.3. 56
Personal docente que cursa o cursó estudios de posgrado según máxima categoría docente agrupada en UBA y tipo de estudios de posgrado por situación académica más alta alcanzada, régimen e institución en la que realiza o realizó los estudios -Doctorado-.

Cuadro 8.4. 57
 Personal docente que cursa o cursó estudios de posgrado según máxima categoría docente agrupada en UBA y tipo de estudios de posgrado por situación académica más alta alcanzada, régimen e institución en la que realiza o realizó los estudios -Más de un estudio de Posgrado-

1.1.C. Formación Pedagógica 59

Cuadro 9. 61
 Personal docente según máxima categoría docente agrupada en UBA y sexo por título de profesor universitario o no universitario, tipo y régimen de la institución que otorgó el título.

Cuadro 10. 62
 Personal docente según máxima categoría docente agrupada en UBA y sexo por realización de cursos de formación pedagógica, tipo y régimen de la institución en las que se realizaron.

Cuadro 11. 63
 Personal docente según máxima categoría docente agrupada en UBA y sexo por realización de carrera docente y nivel académico más alto alcanzado.

Cuadro 11.1. 64
 Personal docente que realizó la carrera docente en UBA según máxima categoría docente agrupada en UBA y sexo por Unidad Académica de cursado de la carrera docente.

1.1.D. Actividad Académica Docente 65

Cuadro 12. 69
 Personal docente según máxima categoría docente agrupada en UBA por ámbito institucional en el que desempeña cargos y/o funciones docentes.

Cuadro 13. 70
 Personal docente según máxima categoría docente agrupada en UBA y sexo por antigüedad docente en UBA.

Cuadro 14. 71
 Personal docente según máxima categoría docente agrupada en UBA y sexo por cantidad de cargos y/o funciones docentes equivalentes desempeñados en UBA.

Cuadro 15. 72
 Personal docente según máxima categoría docente agrupada en UBA y sexo por funciones docentes desempeñadas en UBA.

Cuadro 16. 73
 Personal docente según máxima categoría docente agrupada en UBA y sexo por funciones docentes desempeñadas en el nivel de grado y cantidad de asignaturas dictadas.

Cuadro 17. 74
 Personal docente según máxima dedicación en UBA y franja horaria de desarrollo

de las actividades docentes frente a curso por desempeño de funciones docentes en el nivel de grado con el cargo de mayor jerarquía y cantidad de asignaturas dictadas -Total Docentes-

Cuadro 17.1. 75
 Personal docente según máxima dedicación en UBA y franja horaria de desarrollo de las actividades docentes frente a curso por desempeño de funciones docentes en el nivel de grado con el cargo de mayor jerarquía y cantidad de asignaturas dictadas -Profesor-

Cuadro 17.2. 76
 Personal docente según máxima dedicación en UBA y franja horaria de desarrollo de las actividades docentes frente a curso por desempeño de funciones docentes en el nivel de grado con el cargo de mayor jerarquía y cantidad de asignaturas dictadas -Auxiliar-

Cuadro 17.3. 77
 Personal docente según máxima dedicación en UBA y franja horaria de desarrollo de las actividades docentes frente a curso por desempeño de funciones docentes en el nivel de grado con el cargo de mayor jerarquía y cantidad de asignaturas dictadas -Otra-

Cuadro 17.4. 78
 Personal docente según máxima dedicación en UBA y franja horaria de desarrollo de las actividades docentes frente a curso por desempeño de funciones docentes en el nivel de grado con el cargo de mayor jerarquía y cantidad de asignaturas dictadas -Otra propia de Medicina-

Cuadro 18. 79
 Personal docente que dicta cursos de posgrado según máxima categoría docente agrupada en UBA y sexo por dedicación y franja horaria en la que desarrolla actividades docentes en el nivel de posgrado.

Cuadro 19. 80
 Personal docente según máxima categoría docente agrupada en UBA y sexo por desempeño de cargos y/o funciones docentes y no docentes en otra Universidad y funciones desempeñadas.

Cuadro 20. 81
 Personal docente que desempeña cargos y/o funciones docentes en otra Universidad según máxima categoría docente agrupada en UBA y sexo por localización y régimen del establecimiento universitario.

Cuadro 21. 82
 Personal docente que desempeña cargos y/o funciones docentes en otra institución universitaria según máxima categoría docente agrupada en UBA y sexo por máxima categoría docente agrupada en otra Universidad.

Cuadro 22. 83
 Personal docente que desempeña cargos y/o funciones docentes en otra institución universitaria según máxima categoría docente en UBA por máxima categoría docente en otra Universidad.

Cuadro 23.	84	1.1.F. Producción Científica	97
Personal docente que desempeña cargos y/o funciones en otra institución universitaria según máxima categoría docente agrupada y designación en UBA por máxima categoría docente agrupada y designación en otra Universidad.		Cuadro 29.	99
Cuadro 24.	85	Personal docente según máxima categoría docente agrupada en UBA y sexo por participación en Congresos vinculados con el campo disciplinario y lugar de realización.	
Personal docente según máxima categoría docente agrupada en UBA y sexo por desempeño de funciones docentes en instituciones educativas no universitarias (niveles inicial, primario o EGB, medio o Polimodal y Superior No Universitario), máximo nivel y régimen del establecimiento.		Cuadro 30.	100
1.1.E. Actividades de Investigación.	87	Personal docente según máxima categoría docente agrupada en UBA y sexo por realización de publicaciones en los últimos cinco años y tipo de publicaciones.	
Cuadro 25.	89	Cuadro 31.	101
Personal docente según máxima categoría docente agrupada en UBA y sexo por participación en proyectos de investigación acreditados y/o financiados y cantidad de proyectos.		Personal docente según máxima categoría docente agrupada en UBA y sexo por realización de publicaciones y tipo de instancias de evaluación de las publicaciones.	
Cuadro 26.	90	1.1.G. Actividades Laborales No Docentes Remuneradas.	103
Personal docente que participa en proyectos de investigación acreditados y/o financiados según máxima categoría docente agrupada en UBA y sexo por cantidad de proyectos y lugar de realización de las actividades de investigación.		Cuadro 32.	105
Cuadro 27.	91	Personal docente según máxima categoría docente agrupada en UBA y sexo por realización y cantidad de actividades laborales no docentes remuneradas.	
Personal docente según máxima categoría docente agrupada en UBA por proyectos de investigación acreditados y/o financiados y lugar de realización de las actividades de investigación.		Cuadro 33.	106
Cuadro 28.1	92	Personal docente que desempeña actividades laborales no docentes remuneradas según máxima categoría docente agrupada en UBA y sexo por relación contractual de las actividades laborales no docentes remuneradas.	
Personal docente según máxima categoría docente agrupada en UBA por institución que acredita y/o financia y función desempeñada en los proyectos de investigación -Primer Proyecto Declarado-		Cuadro 34.	107
Cuadro 28.2	93	Personal docente que desempeña actividades laborales no docentes remuneradas según máxima categoría docente agrupada en UBA y sexo por lugar de desempeño de las actividades laborales no docentes remuneradas.	
Personal docente según máxima categoría docente agrupada en UBA por institución que acredita y/o financia y función desempeñada en los proyectos de investigación -Segundo Proyecto Declarado-		1.1.H. Otras características	109
Cuadro 28.3	94	Cuadro 35.	111
Personal docente según máxima categoría docente agrupada en UBA por institución que acredita y/o financia y función desempeñada en los proyectos de investigación -Tercer Proyecto Declarado-		Personal docente según máxima categoría docente agrupada en UBA y sexo por membresía y tipo de instituciones científicas y/o académicas.	
Cuadro 28.4	95	Cuadro 36.	112
Personal docente según máxima categoría docente agrupada en UBA por institución que acredita y/o financia y función desempeñada en los proyectos de investigación -Más de tres Proyectos Declarados-		Personal docente según máxima categoría docente agrupada en UBA y sexo por dominio de idiomas.	
		1.2. DOCENTES EN LOS ESTABLECIMIENTOS DE NIVEL MEDIO	113
		1.2.A. Características Generales.	117
		Cuadro 1.	119
		Personal docente de los colegios de nivel medio según tipo de designación y sexo por establecimiento en el que se desempeña y edad.	

Cuadro 2. 120
 Personal docente de los colegios de nivel medio según tipo de designación y sexo por establecimiento en el que se desempeña y país de nacimiento.

1.2.B. Formación Académica 121

Cuadro 3. 123
 Personal docente de los colegios de nivel medio según tipo de designación y sexo por establecimiento en el que se desempeña y nivel educativo más alto alcanzado.

Cuadro 4. 124
 Personal docente de los colegios de nivel medio según tipo de designación y sexo por establecimiento en el que se desempeña y nivel educativo más alto completado.

Cuadro 5. 125
 Personal docente de los colegios de nivel medio según establecimiento en el que se desempeña y tipo de designación por realización de estudios superiores no universitarios, tipo de estudios y situación académica más alta alcanzada.

Cuadro 6. 126
 Personal docente de los colegios de nivel medio que realiza o realizó estudios universitarios según establecimiento en el que se desempeña y tipo de designación por situación académica más alta alcanzada, régimen e institución en la que cursa o cursó los estudios.

Cuadro 6.1. 127
 Personal docente de los colegios de nivel medio que realiza o realizó estudios universitarios según establecimiento en el que se desempeña, área de formación y tipo de designación por situación académica más alta alcanzada, régimen e institución en la que cursa o cursó los estudios -Colegio Nacional de Buenos Aires-.

Cuadro 6.2. 128
 Personal docente de los colegios de nivel medio que realiza o realizó estudios universitarios según establecimiento en el que se desempeña, área de formación y tipo de designación por situación académica más alta alcanzada, régimen e institución en la que cursa o cursó los estudios -Escuela Superior de Comercio Carlos Pellegrini-.

Cuadro 6.3. 129
 Personal docente de los colegios de nivel medio que realiza o realizó estudios universitarios según establecimiento en el que se desempeña, área de formación y tipo de designación por situación académica más alta alcanzada, régimen e institución en la que cursa o cursó los estudios -Ambos establecimientos-.

Cuadro 7. 130
 Personal docente de los colegios de nivel medio según tipo de designación por realización y tipo de estudios de posgrado, régimen e institución en la que cursa o cursó los estudios.

Cuadro 8. 131
 Personal docente de los colegios de nivel medio según establecimiento en el que se desempeña y tipo de designación por realización de estudios de posgrado, tipo de estudios y régimen de la institución en la que cursa o cursó los estudios.

Cuadro 9. 132
 Personal docente de los colegios de nivel medio según tipo de designación y sexo por establecimiento en el que se desempeña, título de profesor universitario o no universitario obtenido y tipo y régimen de la institución que lo otorgó.

1.2.C. Actividad Académica 133

Cuadro 10. 135
 Personal docente de los colegios de nivel medio según tipo de designación y sexo por establecimiento en el que se desempeña y ámbito institucional de ejercicio de cargos y/o funciones docentes.

Cuadro 11. 136
 Personal docente de los colegios de nivel medio según tipo de designación y sexo por establecimiento en el que se desempeña y antigüedad docente en la UBA.

Cuadro 12. 137
 Personal docente de los colegios de nivel medio según establecimiento en el que se desempeña y funciones desempeñadas por tipo de cargo y sexo -Colegio Nacional de Buenos Aires-.

Cuadro 13. 138
 Personal docente de los colegios de nivel medio según establecimiento en el que se desempeña y funciones desempeñadas por tipo de cargo y sexo -Escuela Superior de Comercio Carlos Pellegrini-.

Cuadro 14. 139
 Personal docente de los colegios de nivel medio según cantidad de horas cátedra por establecimiento en el que se desempeña.

Cuadro 15. 140
 Personal docente de los colegios de nivel medio según tipo de designación por establecimiento en el que se desempeña y desempeño de cargos y/o funciones docentes en otra Universidad.

1.2.D. Otras Características 141

Cuadro 16. 143
 Personal docente de los colegios de nivel medio según tipo de designación y sexo por establecimiento en el que se desempeña y dominio de idiomas.

2. DOCENTES POR UNIDADES ACADÉMICAS 145

2.A. Características Generales 149

Cuadro 1. 151
 Docentes según máxima categoría docente agrupada en UBA y sexo por Unidad Académica.

Cuadro 2.	152	Cuadro 5.2.	168
Docentes según grupos de edad por Unidad Académica -Total Docentes-.		Docentes según máxima categoría docente agrupada en UBA y nivel educativo más alto completado por Unidad Académica -Auxiliar-.	
Cuadro 2.1.	153	Cuadro 5.3.	169
Docentes según máxima categoría docente agrupada en UBA y grupos de edad por Unidad Académica -Profesor-.		Docentes según máxima categoría docente agrupada en UBA y nivel educativo más alto completado por Unidad Académica -Otra-.	
Cuadro 2.2.	154	Cuadro 5.4.	170
Docentes según máxima categoría docente agrupada en UBA y grupos de edad por Unidad Académica -Auxiliar-.		Docentes según máxima categoría docente agrupada en UBA y nivel educativo más alto completado por Unidad Académica -Otra propia de Medicina-.	
Cuadro 2.3.	155	Cuadro 6.	171
Docentes según máxima categoría docente agrupada en UBA y grupos de edad por Unidad Académica -Otra-.		Docentes según máxima categoría docente agrupada en UBA por realización de estudios superiores no universitarios, tipo de estudios y situación académica más alta alcanzada -Total Unidades Académicas-.	
Cuadro 2.4.	156	Cuadros 6.1 a 6.15.	172
Docentes según máxima categoría docente agrupada en UBA y grupos de edad por Unidad Académica -Otra propia de Medicina-.		Docentes según Unidad Académica y máxima categoría docente agrupada en UBA por realización de estudios superiores no universitarios, tipo de estudios y situación académica más alta alcanzada.	
Cuadro 3.	157	Cuadro 7.	187
Docentes según máxima categoría docente agrupada en UBA y país de nacimiento por Unidad Académica.		Docentes según Unidad Académica por realización de estudios universitarios de grado, situación académica más alta alcanzada, régimen e institución en la que cursan o cursaron los estudios -Total Docentes-.	
2.B. Formación Académica	159	Cuadro 7.1.	188
Cuadro 4.	161	Docentes según máxima categoría docente agrupada en UBA y Unidad Académica por realización de estudios universitarios de grado, situación académica más alta alcanzada, régimen e institución en la que cursan o cursaron los estudios -Profesor-.	
Docentes según nivel educativo más alto alcanzado por Unidad Académica -Total Docentes-.		Cuadro 7.1.1.	189
Cuadro 4.1.	162	Profesor que cursa o cursó estudios universitarios según área de formación y Unidad Académica por situación académica más alta alcanzada, régimen e institución en la que realiza o realizó los estudios -Área de formación: Ciencias Biológicas y de la Salud-.	
Docentes según máxima categoría docente agrupada en UBA y nivel educativo más alto alcanzado por Unidad Académica -Profesor-.		Cuadro 7.1.2.	190
Cuadro 4.2.	163	Profesor que cursa o cursó estudios universitarios según área de formación y Unidad Académica por situación académica más alta alcanzada, régimen e institución en la que realiza o realizó los estudios -Área de formación: Ciencias Exactas, Tecnología y Diseño-.	
Docentes según máxima categoría docente agrupada en UBA y nivel educativo más alto alcanzado por Unidad Académica -Auxiliar-.		Cuadro 7.1.3.	191
Cuadro 4.3.	164	Profesor que cursa o cursó estudios universitarios según área de formación y Unidad Académica por situación académica más alta alcanzada, régimen e institución en la que realiza o realizó los estudios -Área de formación: Ciencias Sociales y Humanas-.	
Docentes según máxima categoría docente agrupada en UBA y nivel educativo más alto alcanzado por Unidad Académica -Otra-.		Cuadro 7.1.4.	192
Cuadro 4.4.	165	Profesor que cursa o cursó estudios universitarios según área de formación y Unidad Académica por situación académica más alta alcanzada, régimen e institución en la que realiza o realizó los estudios -Más de un área de formación-.	
Docentes según máxima categoría docente agrupada en UBA y nivel educativo más alto alcanzado por Unidad Académica -Otra propia de Medicina-.			
Cuadro 5.	166		
Docentes según nivel educativo más alto completado por Unidad Académica -Total Docentes-.			
Cuadro 5.1.	167		
Docentes según máxima categoría docente agrupada en UBA y nivel educativo más alto completado por Unidad Académica -Profesor-.			

Cuadro 7.2. 193
 Docentes según máxima categoría docente agrupada en UBA y Unidad Académica por realización de estudios universitarios de grado, situación académica más alta alcanzada, régimen e institución en la que cursan o cursaron los estudios -Auxiliar-.

Cuadro 7.2.1. 194
 Auxiliar que cursa o cursó estudios universitarios según área de formación y Unidad Académica por situación académica más alta alcanzada, régimen e institución en la que realiza o realizó los estudios -Área de formación: Ciencias Biológicas y de la Salud-.

Cuadro 7.2.2. 195
 Auxiliar que cursa o cursó estudios universitarios según área de formación y Unidad Académica por situación académica más alta alcanzada, régimen e institución en la que realiza o realizó los estudios -Área de formación: Ciencias Exactas, Tecnología y Diseño-.

Cuadro 7.2.3. 196
 Auxiliar que cursa o cursó estudios universitarios según área de formación y Unidad Académica por situación académica más alta alcanzada, régimen e institución en la que realiza o realizó los estudios -Área de formación: Ciencias Sociales y Humanas-.

Cuadro 7.2.4. 197
 Auxiliar que cursa o cursó estudios universitarios según área de formación y Unidad Académica por situación académica más alta alcanzada, régimen e institución en la que realiza o realizó los estudios -Más de un área de formación-.

Cuadro 7.3. 198
 Docentes según máxima categoría docente agrupada en UBA y Unidad Académica por realización de estudios universitarios de grado, situación académica más alta alcanzada, régimen e institución en la que cursan o cursaron los estudios -Otra-.

Cuadro 7.3.1. 199
 Docentes categoría “Otra” que cursan o cursaron estudios universitarios según área de formación y Unidad Académica por situación académica más alta alcanzada, régimen e institución en la que realizan o realizaron los estudios -Área de formación: Ciencias Biológicas y de la Salud-.

Cuadro 7.3.2. 200
 Docentes categoría “Otra” que cursan o cursaron estudios universitarios según área de formación y Unidad Académica por situación académica más alta alcanzada, régimen e institución en la que realizan o realizaron los estudios -Área de formación: Ciencias Exactas, Tecnología y Diseño-.

Cuadro 7.3.3. 201
 Docentes categoría “Otra” que cursan o cursaron estudios universitarios según área de formación y Unidad Académica por situación académica más alta alcanzada, régimen e institución en la que realizan o realizaron los estudios -Área de formación: Ciencias Sociales y Humanas-.

Cuadro 7.3.4. 202
 Docentes categoría “Otra” que cursan o cursaron estudios universitarios según área de formación y Unidad Académica por situación académica más alta alcanzada,

régimen e institución en la que realizan o realizaron los estudios -Más de un área de formación-.

Cuadro 7.4. 203
 Docentes según máxima categoría docente agrupada en UBA y Unidad Académica por realización de estudios universitarios de grado, situación académica más alta alcanzada, régimen e institución en la que cursan o cursaron los estudios -Otra propia de Medicina-.

Cuadro 7.4.1. 204
 Docentes categoría “Otra propia de Medicina” que cursan o cursaron estudios universitarios según área de formación y Unidad Académica por situación académica más alta alcanzada, régimen e institución en la que realizan o realizaron los estudios -Área de formación: Ciencias Biológicas y de la Salud-.

Cuadro 7.4.2. 205
 Docentes categoría “Otra propia de Medicina” que cursan o cursaron estudios universitarios según área de formación y Unidad Académica por situación académica más alta alcanzada, régimen e institución en la que realizan o realizaron los estudios -Área de formación: Ciencias Exactas, Tecnología y Diseño-.

Cuadro 7.4.3. 206
 Docentes categoría “Otra propia de Medicina” que cursan o cursaron estudios universitarios según área de formación y Unidad Académica por situación académica más alta alcanzada, régimen e institución en la que realizan o realizaron los estudios -Área de formación: Ciencias Sociales y Humanas-.

Cuadro 7.4.4. 207
 Docentes categoría “Otra propia de Medicina” que cursan o cursaron estudios universitarios según área de formación y Unidad Académica por situación académica más alta alcanzada, régimen e institución en la que realizan o realizaron los estudios -Área de formación: Más de un área de formación-.

Cuadro 8. 208
 Docentes según Unidad Académica por realización de estudios de posgrado, situación académica más alta alcanzada, régimen e institución en la que cursan o cursaron los estudios -Total Docentes-.

Cuadro 8.1. 209
 Docentes según máxima categoría docente agrupada en UBA y Unidad Académica por realización de estudios de posgrado, situación académica más alta alcanzada, régimen e institución en la que cursan o cursaron los estudios -Profesor-.

Cuadro 8.1.1. 210
 Profesor que cursa o cursó estudios de posgrado según tipo de estudios y Unidad Académica por situación académica más alta alcanzada, régimen e institución en la que realiza o realizó los estudios -Carrera de Especialización-.

Cuadro 8.1.2. 211
 Profesor que cursa o cursó estudios de posgrado según tipo de estudios y Unidad Académica por situación académica más alta alcanzada, régimen e institución en la que realiza o realizó los estudios -Maestría-.

Cuadro 8.1.3. 212
 Profesor que cursa o cursó estudios de posgrado según tipo de estudios y Unidad Académica por situación académica más alta alcanzada, régimen e institución en la que realiza o realizó los estudios -Doctorado-.

Cuadro 8.1.4. 213
 Profesor que cursa o cursó estudios de posgrado según tipo de estudios y Unidad Académica por situación académica más alta alcanzada, régimen e institución en la que realiza o realizó los estudios -Más de un estudio de Posgrado-.

Cuadro 8.2. 214
 Docentes según máxima categoría docente agrupada en UBA y Unidad Académica por realización de estudios de posgrado, situación académica más alta alcanzada, régimen e institución en la que cursan o cursaron los estudios -Auxiliar-.

Cuadro 8.2.1. 215
 Auxiliar que cursa o cursó estudios de posgrado según tipo de estudios y Unidad Académica por situación académica más alta alcanzada, régimen e institución en la que realiza o realizó los estudios -Carrera de Especialización-.

Cuadro 8.2.2. 216
 Auxiliar que cursa o cursó estudios de posgrado según tipo de estudios y Unidad Académica por situación académica más alta alcanzada, régimen e institución en la que realiza o realizó los estudios -Maestría-.

Cuadro 8.2.3. 217
 Auxiliar que cursa o cursó estudios de posgrado según tipo de estudios y Unidad Académica por situación académica más alta alcanzada, régimen e institución en la que realiza o realizó los estudios -Doctorado-.

Cuadro 8.2.4. 218
 Auxiliar que cursa o cursó estudios de posgrado según tipo de estudios y Unidad Académica por situación académica más alta alcanzada, régimen e institución en la que realiza o realizó los estudios -Más de un estudio de Posgrado-.

Cuadro 8.3. 219
 Docentes según máxima categoría docente agrupada en UBA y Unidad Académica por realización de estudios de posgrado, situación académica más alta alcanzada, régimen e institución en la que cursan o cursaron los estudios -Otra-.

Cuadro 8.3.1. 220
 Docentes categoría “Otra” que cursan o cursaron estudios de posgrado según tipo de estudios y Unidad Académica por situación académica más alta alcanzada, régimen e institución en la que realizan o realizaron los estudios -Carrera de Especialización-.

Cuadro 8.3.2. 221
 Docentes categoría “Otra” que cursan o cursaron estudios de posgrado según tipo de estudios y Unidad Académica por situación académica más alta alcanzada, régimen e institución en la que realizan o realizaron los estudios -Maestría-.

Cuadro 8.3.3. 222
 Docentes categoría “Otra” que cursan o cursaron estudios de posgrado según tipo

de estudios y Unidad Académica por situación académica más alta alcanzada, régimen e institución en la que realizan o realizaron los estudios -Doctorado-.

Cuadro 8.3.4. 223
 Docentes categoría “Otra” que cursan o cursaron estudios de posgrado según tipo de estudios y Unidad Académica por situación académica más alta alcanzada, régimen e institución en la que realizan o realizaron los estudios -Más de un estudio de Posgrado-.

Cuadro 8.4. 224
 Docentes según máxima categoría docente agrupada en UBA y Unidad Académica por realización de estudios de posgrado, situación académica más alta alcanzada, régimen e institución en la que cursan o cursaron los estudios -Otra propia de Medicina-.

Cuadro 8.4.1. 225
 Docentes categoría “Otra propia de Medicina” que cursan o cursaron estudios de posgrado según tipo de estudios y Unidad Académica por situación académica más alta alcanzada, régimen e institución en la que realizan o realizaron los estudios -Carrera de Especialización-.

Cuadro 8.4.2. 226
 Docentes categoría “Otra de Medicina” que cursan o cursaron estudios de posgrado según tipo de estudios y Unidad Académica por situación académica más alta alcanzada, régimen e institución en la que realizan o realizaron los estudios -Maestría-.

Cuadro 8.4.3. 227
 Docentes categoría “Otra propia de Medicina” que cursan o cursaron estudios de posgrado según tipo de estudios y Unidad Académica por situación académica más alta alcanzada, régimen e institución en la que realizan o realizaron los estudios -Doctorado-.

Cuadro 8.4.4. 228
 Docentes categoría “Otra de Medicina” que cursan o cursaron estudios de posgrado según tipo de estudios y Unidad Académica por situación académica más alta alcanzada, régimen e institución en la que realizan o realizaron los estudios -Más de un estudio de Posgrado-.

2.C. Formación Pedagógica 229

Cuadro 9. 231
 Docentes según Unidad Académica por máxima categoría docente agrupada en UBA, título de profesor universitario o no universitario, tipo y régimen de la institución que otorgó el título.

Cuadro 10. 232
 Docentes según máxima categoría docente agrupada en UBA, realización de cursos de formación pedagógica y lugar de realización por Unidad Académica.

2.D. Actividad Académica 233

Cuadro 11. 239
Docentes según máxima categoría docente agrupada en UBA y ámbito de desempeño de cargos y/o funciones docentes por Unidad Académica -Total Docentes-.

Cuadro 11.1. 240
Docentes según máxima categoría docente agrupada en UBA y ámbito de desempeño de cargos y/o funciones docentes por Unidad Académica -Profesor-.

Cuadro 11.2. 241
Docentes según máxima categoría docente agrupada en UBA y ámbito de desempeño de cargos y/o funciones docentes por Unidad Académica -Auxiliar-.

Cuadro 11.3. 242
Docentes según máxima categoría docente agrupada en UBA y ámbito de desempeño de cargos y/o funciones docentes por Unidad Académica -Otra-.

Cuadro 11.4. 243
Docentes según máxima categoría docente agrupada en UBA y ámbito de desempeño de cargos y/o funciones docentes por Unidad Académica -Otra propia de Medicina-.

Cuadro 12. 244
Docentes según antigüedad docente en UBA por Unidad Académica -Total Docentes-.

Cuadro 12.1. 245
Docentes según máxima categoría docente agrupada en UBA y antigüedad docente en UBA por Unidad Académica -Profesor-.

Cuadro 12.2. 246
Docentes según máxima categoría docente agrupada en UBA y antigüedad docente en UBA por Unidad Académica -Auxiliar-.

Cuadro 12.3. 247
Docentes según máxima categoría docente agrupada en UBA y antigüedad docente en UBA por Unidad Académica -Otra-.

Cuadro 12.4. 248
Docentes según máxima categoría docente agrupada en UBA y antigüedad docente en UBA por Unidad Académica -Otra propia de Medicina-.

Cuadro 13. 249
Docentes según Unidad Académica por cantidad de cargos y/o funciones docentes equivalentes en UBA -Total Docentes-.

Cuadro 13.1. 250
Docentes según máxima categoría docente agrupada en UBA y Unidad Académica por cantidad de cargos y/o funciones docentes equivalentes en UBA -Profesor-.

Cuadro 13.2. 251
Docentes según máxima categoría docente agrupada en UBA y Unidad Académica por cantidad de cargos y/o funciones docentes equivalentes en UBA -Auxiliar-.

Cuadro 13.3. 252
Docentes según máxima categoría docente agrupada en UBA y Unidad Académica por cantidad de cargos y/o funciones docentes equivalentes en UBA -Otra-.

Cuadro 13.4. 253
Docentes según máxima categoría docente agrupada en UBA y Unidad Académica por cantidad de cargos y/o funciones docentes equivalentes en UBA -Otra propia de Medicina-.

Cuadro 14. 254
Docentes según Unidad Académica por máxima categoría docente agrupada en UBA y funciones docentes y no docentes desempeñadas en UBA.

Cuadro 15. 255
Docentes según máxima categoría docente agrupada en UBA por funciones docentes desempeñadas en el nivel de grado, asignaturas dictadas y franja horaria -Total Unidades Académicas-.

Cuadros 15.1. a 15.15. 256
Docentes según Unidad Académica y máxima categoría docente agrupada en UBA por funciones docentes desempeñadas en el nivel de grado, asignaturas dictadas y franja horaria.

Cuadro 16. 271
Docentes según dedicación de la máxima categoría docente agrupada en UBA por funciones docentes desempeñadas en el nivel de grado, asignaturas dictadas y franja horaria -Total Unidades Académicas-.

Cuadros 16.1. a 16.15. 272
Docentes según Unidad Académica y dedicación de la máxima categoría docente agrupada en UBA por funciones docentes desempeñadas en el nivel de grado, asignaturas dictadas y franja horaria.

Cuadro 17. 287
Docentes que dictan cursos de posgrado según Unidad Académica por máxima categoría docente agrupada en UBA y dedicación.

Cuadro 18. 288
Docentes que dictan cursos de posgrado según franja horaria por dedicación de la máxima categoría docente agrupada en UBA -Total Unidades Académicas-.

Cuadro 18.1. 289
Docentes que dictan cursos de posgrado según franja horaria por Unidad Académica y dedicación de la máxima categoría docente agrupada en UBA.

Cuadro 19. 291
Docentes según máxima categoría docente agrupada en UBA por desempeño de cargos y/o funciones docentes y no docentes desarrolladas en otra Universidad -Total Unidades Académicas-.

Cuadros 19.1. a 19.15. 292
Docentes según Unidad Académica y máxima categoría docente agrupada en UBA


por desempeño de cargos y/o funciones docentes y no docentes desarrolladas en otra Universidad.		por participación en congresos vinculados con el campo disciplinario y lugar de realización.	
Cuadro 20.	307	Cuadro 26.	363
Docentes que desempeñan cargos y/o funciones docentes en otra Universidad según máxima categoría docente en UBA por máxima categoría docente en otra Universidad -Total Unidades Académicas-.		Docentes según máxima categoría docente agrupada en UBA por realización de publicaciones y tipo de publicaciones en los últimos cinco años -Total Unidades Académicas-.	
Cuadros 20.1. a 20.15.	308	Cuadros 26.1. a 26.15.	364
Docentes que desempeñan cargos y /o funciones docentes en otra Universidad según Unidad Académica y máxima categoría docente en UBA por máxima categoría en otra Universidad.		Docentes según Unidad Académica y máxima categoría docente agrupada en UBA por realización de publicaciones y tipo de publicaciones en los últimos cinco años.	
Cuadro 21.	323	Cuadro 27.	379
Docentes que desempeñan cargos y/o funciones docentes en otra institución universitaria según máxima categoría docente agrupada y designación en otra Universidad por máxima categoría docente agrupada y designación en UBA -Total Unidades Académicas-.		Docentes según máxima categoría docente agrupada en UBA por realización de publicaciones y tipo de instancias de evaluación de las publicaciones -Total Unidades Académicas-.	
Cuadros 21.1. a 21.15.	324	Cuadros 27.1. a 27.15.	380
Docentes que desempeñan cargos y/o funciones docentes en otra institución universitaria según Unidad Académica y máxima categoría docente agrupada y designación en otra Universidad por máxima categoría docente agrupada y designación en UBA.		Docentes según Unidad Académica y máxima categoría docente agrupada en UBA por realización de publicaciones y tipo de instancias de evaluación de las publicaciones.	
Cuadro 22.	339	2.G. Actividades No Docentes Remuneradas	395
Docentes según máxima categoría docente agrupada en UBA y desempeño de funciones docentes en instituciones educativas no universitarias (nivel inicial, primario o EGB, medio o Polimodal y superior No Universitario) del sistema educativo formal por Unidad Académica.		Cuadro 28.	397
2.E. Actividades de Investigación	341	Docentes según máxima categoría docente agrupada en UBA por realización de actividades laborales no docentes remuneradas, cantidad y relación contractual -Total Unidades Académicas-.	
Cuadro 23.	343	Cuadros 28.1. al 28.15.	398
Docentes según máxima categoría docente agrupada en UBA y participación en proyectos de investigación acreditados y/o financiados por Unidad Académica.		Docentes según Unidad Académica y máxima categoría docente agrupada en UBA por realización de actividades laborales no docentes remuneradas, cantidad y relación contractual.	
Cuadro 24.	344	Cuadro 29.	413
Docentes que participan en proyectos de investigación acreditados y/o financiados según Unidad Académica por máxima categoría docente agrupada en UBA y lugar de realización de las actividades de investigación.		Docentes según Unidad Académica por realización de actividades laborales no docentes remuneradas y lugar de desempeño -Total Docentes-.	
2.F. Producción Científica	345	Cuadro 29.1.	414
Cuadro 25.	347	Docentes según máxima categoría docente agrupada en UBA y Unidad Académica por realización de actividades laborales no docentes remuneradas y lugar de desempeño -Profesor-.	
Docentes según máxima categoría docente agrupada en UBA por participación en congresos vinculados con el campo disciplinario y lugar de realización -Total Unidades Académicas-.		Cuadro 29.2.	415
Cuadros 25.1. a 25.15.	348	Docentes según máxima categoría docente agrupada en UBA y Unidad Académica por realización de actividades laborales no docentes remuneradas y lugar de desempeño -Auxiliar-.	
Docentes según Unidad Académica y máxima categoría docente agrupada en UBA		Cuadro 29.3.	416
		Docentes según máxima categoría docente agrupada en UBA y Unidad Académica por realización de actividades laborales no docentes remuneradas y lugar de desempeño -Otra-.	

2.H. Otras Características	419
Cuadro 30.	421
Docentes según Unidad Académica por máxima categoría docente agrupada en UBA y membresías en instituciones científicas y/o académicas.	
Cuadro 31.	422
Docentes según máxima categoría docente agrupada en UBA y dominio de idiomas.	
Cuadro 31.1.	423
Docentes según máxima categoría docente agrupada en UBA y dominio de idiomas por Unidad Académica - Profesor-.	
Cuadro 31.2.	424
Docentes según máxima categoría docente agrupada en UBA y dominio de idiomas por Unidad Académica - Auxiliar-.	
Cuadro 31.3.	425
Docentes según máxima categoría docente agrupada en UBA y dominio de idiomas por Unidad Académica - Otra-.	
Cuadro 31.4.	426
Docentes según máxima categoría docente agrupada en UBA y dominio de idiomas por Unidad Académica - Otra propia de Medicina-.	
3. CARGOS	427
Cuadro 1.	431
Cargos docentes según renta y designación por Unidad Académica.	
Cuadro 2.	432
Cargos docentes según renta y dedicación por Unidad Académica.	
Cuadro 3.	433
Cargos docentes según renta y designación por categoría docente.	
Cuadros 3.1. al 3.15.	434
Cargos docentes según Unidad Académica, renta y designación por categoría docente.	
Cuadro 4.	449
Cargos docentes según dedicación y designación por categoría docente.	
Cuadros 4.1. al 4.15.	450
Cargos docentes según Unidad Académica, dedicación y designación por categoría docente.	
Cuadro 5.	465
Cargos docentes según renta y dedicación por categoría docente.	
Cuadros 5.1. al 5.15.	466
Cargos docentes según Unidad Académica, renta y dedicación por categoría docente.	

Cuadro 6.	481
Cargos docentes según designación y situación de revista por categoría docente.	
Cuadros 6.1. al 6.15.	482
Cargos docentes según Unidad Académica, designación y situación de revista por categoría docente.	
Cuadro 7.	497
Cargos docentes según designación y relación institucional con la UBA por categoría docente.	
Cuadros 7.1. al 7.15.	498
Cargos docentes según Unidad Académica, designación y relación institucional con UBA por categoría docente.	
Cuadro 8.	513
Cargos docentes según categoría docente agrupada en UBA y tipo de designación por año de la designación inicial en el cargo o función docente.	
Cuadros 8.1. al 8.15.	514
Cargos docentes según Unidad Académica y categoría docente agrupada en UBA y tipo de designación por año de la designación inicial en el cargo.	
Cuadro 9.	529
Cargos docentes según categoría docente por funciones desempeñadas con el cargo y/o función docente y dedicación.	
Cuadros 9.1. al 9.15.	530
Cargos docentes según Unidad Académica y categoría docente por funciones desempeñadas con el cargo y/o función docente y dedicación.	
ANEXO	545
Cédula censal	547



I INTRODUCCIÓN



Esta publicación está integrada por una selección de cuadros estadísticos cuyos datos exhiben el perfil socio-académico del conjunto de docentes¹ de la Universidad de Buenos Aires que se desempeñan en los tres niveles de enseñanza: medio, grado y posgrado.

Los censos docentes, de carácter obligatorio, se realizan cada cuatro años de acuerdo con lo dispuesto con la Res. CS 2172/91.

El Censo Docente 2004 se dispuso por Res. CS 3078/04 y se llevó a cabo en el mes de septiembre del año 2004.

El instrumento de recolección de información utilizado fue un cuestionario, de tipo auto-administrado, que fue completado por los docentes a través del acceso a una página del sitio WEB de la Universidad², reiterando la experiencia del Censo Docente del año 2000.

La construcción del cuestionario y la selección de los objetivos temáticos tuvieron en cuenta la experiencia de censos anteriores y la necesidad de dar continuidad a las series estadísticas. El formulario censal incluyó elementos comunes a los censos anteriores para asegurar la comparabilidad de la información, así como nuevos aspectos y temas considerados pertinentes de indagar de acuerdo con la situación actual de la docencia y la investigación en la Universidad de Buenos Aires. Asimismo se incorporaron definiciones y ayudas, a las cuales los docentes podían acceder, que permitieran mejorar la calidad de la información relevada.

La Secretaría de Asuntos Académicos, tal como lo dispusiera la Resolución del Consejo Superior, tuvo a su cargo la preparación del operativo censal en sus fases normativas, operativas y de contenidos a través de una Unidad General de Coordinación y Control de las actividades censales.

La estructura organizativa contempló la existencia, a nivel de las Unidades Académicas, de un equipo de Coordinadores y Auxiliares de coordinación (38 personas: 16 Coordinadores de Unidad Académica y 22 Auxiliares), todos designados por éstas, responsables de coordinar, ejecutar y controlar el desarrollo del operativo en cada una de las Unidades con el apoyo y supervisión de la Unidad General de Coordinación y Control.

La fase operativa se inició con un esquema de capacitación cuyo objetivo central fue el entrenamiento para el desempeño de las tareas específicas tanto de Coordinadores de Unidades Académicas cuanto de sus Auxiliares. La capacitación asumió una orientación eminentemente práctica y se orientó a homogenizar, de acuerdo con pautas pre-establecidas por la Unidad General de Coordinación, el desempeño de las tareas censales.

Dado el carácter obligatorio del Censo y con la finalidad de predisponer favorablemente a la población docente se llevó a cabo una campaña de difusión a través de comunicaciones en la página WEB de la Universidad, como así también, mediante avisos en diarios de tirada nacional, anuncios en diferentes radios y carteles colocados en la totalidad de las dependencias de la Universidad, en la que se incluía, entre otros, el carácter del censo, el período de relevamiento y el tipo de información que se solicitaría.

Los resultados del relevamiento censal presentados en esta publicación están organizados en dos partes.

En la Primera Parte se incluyen cuadros comparativos que exhiben la variación intercensal de algunas propiedades seleccionadas del personal docente: sexo, edad, formación de posgrado, antigüedad docente en la UBA, máxima categoría docente en la Universidad de Buenos Aires y máxima categoría del personal docente de la Universidad que se desempeña en otras instituciones universitarias.

En la Segunda Parte se presenta la información obtenida en el relevamiento censal del año 2004, organizada en tres capítulos.

En el primero se presenta información estadística del personal docente agrupada para el conjunto de la Universidad. Las unidades de información son los 29.857 personas que desempeñan cargos y/o funciones docentes en la institución, de los cuales 28.943 se computaron en el nivel universitario (Facultades, Ciclo Básico Común y otras dependencias del Rectorado y Consejo Superior) y 914³ en los establecimientos de nivel medio (Colegio Nacional de Buenos Aires y Escuela Superior de Comercio Carlos Pellegrini).

En el segundo, la información exhibida en los cuadros estadísticos está desagregada

por Unidad Académica -Facultades, Ciclo Básico Común y otras dependencias del Rectorado y Consejo Superior-. El total de 30.007 docentes censados en las distintas Unidades Académicas es superior al total de 28.943 docentes en la Universidad, dado que un 3,5% de ellos se desempeña simultáneamente en más de una Unidad.

En el tercero se ofrece información estadística sobre los 37.242 cargos docentes y/o funciones equivalentes declarados por el personal docente censado agrupados para el conjunto de las Unidades Académicas y por Unidad Académica. Este total, superior al del total de personas, se explica dado que el 20,5% de los docentes tienen más de un cargo en la Universidad.

.....

¹ De acuerdo con el artículo 2º de la Res. CS 3078/04, con la denominación “docente” se hace referencia a las personas que tiene un cargo docente en la Universidad o desempeñan funciones docentes equivalentes en los Colegios Universitarios, Ciclo Básico Común, carreras de grado y en las carreras de posgrado dictadas en las Facultades y en otras dependencia de la Universidad, cualquiera sea su categoría, designación, dedicación y relación contractual, sea rentado o ad-honorem y aunque al momento del relevamiento no cumpla funciones docentes por causas circunstanciales o de programación.

² <http://www.censodocente.uba.ar> on line exclusivamente durante el período censal.


³ Este valor corresponde al total de personas que desempeña funciones sólo en los establecimientos de nivel medio. Las 161 personas que, además de desarrollar funciones en este ámbito institucional, trabajan en otra dependencia de la Universidad -Facultades, Ciclo Básico Común y otras dependencias del Rectorado y Consejo Superior- han sido incorporados, de acuerdo con la máxima categoría docente agrupada, en la dependencia correspondiente del Sub-Capítulo 1.



II

PRIMERA PARTE

COMPARACIÓN
INTERCENSAL

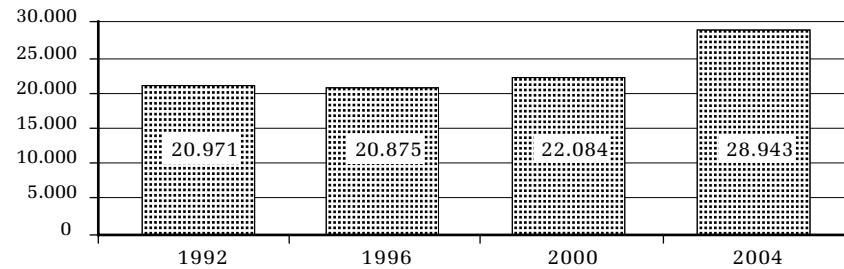


1. Docentes en las Unidades Académicas

En esta sección se presentan, en forma comparativa, una serie de datos obtenidos en los censos docentes realizados en los años 1992, 1996, 2000 y 2004, que dan cuenta de la evolución de algunas propiedades indagadas en los operativos. No están incluidos los docentes que sólo se desempeñan en los establecimientos de nivel medio, cuya información se presenta por separado en el siguiente apartado¹.

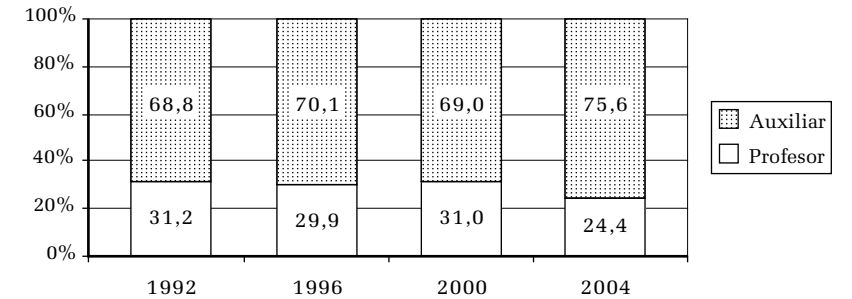
La cantidad de personal docente censado entre los años 1992 y 2004 muestra una tendencia general creciente, con un incremento del 38,0% entre el inicio y el final del período considerado. Este aumento no fue uniforme entre los distintos censos, dado que el número de docentes de la Universidad declinó muy levemente entre 1992 y 1996, aumentó ligeramente entre las mediciones de 1996 y 2000 y, por último, creció muy fuertemente entre los años 2000 y 2004. Este incremento del 31,0% que se registra entre los dos últimos censos se sustenta en el aumento efectivo de quienes se desempeñan en la Universidad y, también, en la mayor cobertura del universo censal.

Gráfico 1: Personal docente de las Unidades Académicas.
Censos 1992, 1996, 2000 y 2004



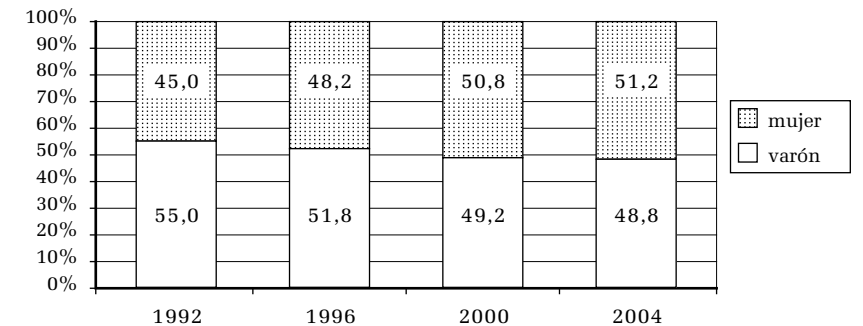
Las categorías docentes declaradas exhiben un incremento en la participación relativa de la categoría “Auxiliar” y una disminución de la categoría “Profesor”. Esta tendencia, que tuvo una leve reversión en el Censo 2000, se profundizó en el período 2000-2004: los auxiliares incrementaron su participación relativa del 69,0% al 75,6% y los profesores disminuyeron su participación del 31,0% al 24,4%.

Gráfico 2: Personal docente de las Unidades Académicas según máxima categoría docente agrupada.
Censos 1992, 1996, 2000 y 2004



La distribución por sexo del personal docente exhibe un crecimiento sostenido de la participación de la categoría “Mujer”. Hasta el año 1996, se registraba un porcentaje mayor de docentes varones pero, a partir del Censo del 2000, esta composición se modifica, superando la categoría “Mujer” el 50,0% de la distribución. Esta tendencia se refuerza en el 2004, alcanzando esta categoría un total de 14.832 docentes mujeres y la categoría “Varón” un total de 14.111 docentes.

Gráfico 3: Personal docente de las Unidades Académicas según sexo.
Censos 1992, 1996, 2000 y 2004



La combinación de las categorías docentes agrupadas de profesores y auxiliares con las categorías de sexo da cuenta de una menor participación relativa de las mujeres en la categoría de “Profesor”. Sin embargo en el período 1992-2000, se observa un incremento de la participación femenina en esta categoría docente, que aumentó del 31,3% al 39,1%. Entre los años 2000 y 2004 se produjo un fenómeno inverso, retrayéndose esta participación del 39,1% al 37,7%.

Cuadro 1: Personal docente de las Unidades Académicas años censales y máxima categoría docente agrupada por sexo. Años 1992, 1996, 2000 y 2004. En porcentajes.

Sexo	Años censales							
	1992		1996		2000		2004	
	Profesor	Auxiliar	Profesor	Auxiliar	Profesor	Auxiliar	Profesor	Auxiliar
Varón	68,7	48,8	63,9	46,6	60,9	43,9	62,3	44,4
Mujer	31,3	51,2	36,1	53,4	39,1	56,1	37,7	55,6
Total	100,0	100,0	100,0	100,0	100,0	100,0	100,0	100,0

Fuente: UBA. Censos Docentes. Años 1992, 1996, 2000 y 2004.

La distribución del personal docente por edad en la secuencia intercensal analizada, exhibe una tendencia hacia la disminución en la participación relativa de los docentes más jóvenes en tanto que, para todo el período analizado, se incrementa el porcentaje de docentes en las categorías “45 a 59 años” y “60 y más años”.

Cuadro 2: Personal docente de las Unidades Académicas según grupos de edad. Años 1992, 1996, 2000 y 2004. En porcentajes.

Grupos de edad	Años censales			
	1992	1996	2000	2004
Hasta 29 años	26,8	23,9	20,2	20,6
30 a 44	43,5	44,1	42,4	39,3
45 a 59	24,6	26,2	29,3	29,8
60 y más	5,1	5,8	8,1	10,3
Total	100,0	100,0	100,0	100,0

Fuente: UBA. Censos Docentes. Años 1992, 1996, 2000 y 2004.

La antigüedad en la UBA, declarada por los docentes, se modifica en el período con una disminución relativa en la categoría “5 a 9 años” y un incremento en la correspondiente a las categorías “15 a 19 años” y “20 y más”.

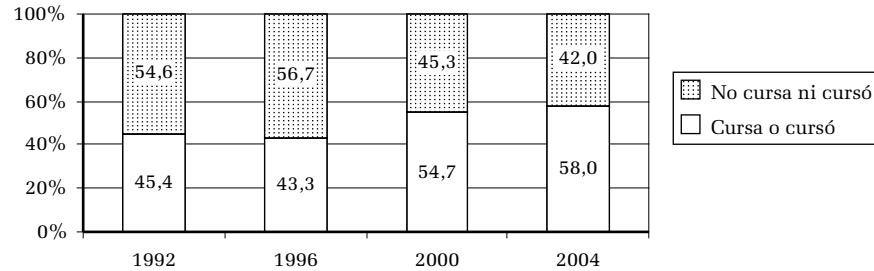
Cuadro 3: Personal docente de las Unidades Académicas según años censales por antigüedad docente en UBA. Años 1992, 1996, 2000 y 2004. En porcentajes.

Antigüedad docente en UBA	Años censales			
	1992	1996	2000	2004
Hasta 4 años	29,2	30,5	28,8	31,6
5 a 9	28,6	25,5	23,0	21,8
10 a 14	11,6	18,6	17,7	14,9
15 a 19	8,2	8,2	13,0	13,0
20 y más	13,3	15,5	17,5	18,7
S/D	9,0	1,7	0,0	0,0
Total	100,0	100,0	100,0	100,0

Fuente: UBA. Censos Docentes. Años 1992, 1996, 2000 y 2004.

En cuanto a la formación de posgrado de los docentes, se observa una tendencia hacia la mayor participación en el cursado de este tipo de estudios para toda la secuencia temporal, pasando de un 45,4% al 58,0% del total de docentes de todas las categorías. Para el año 2004, un total de 16.785 docentes han manifestado estar cursando o haber cursado estudios de posgrado, en tanto que 12.142 docentes no han accedido a este nivel de formación.

Gráfico 4: Personal docente de las Unidades Académicas según realización de estudios de posgrado. Censos 1992, 1996, 2000 y 2004



La distribución por estudios de posgrado declarados, según la máxima categoría docente agrupada, muestra que es mayor la participación relativa de profesores que cursan o cursaron estos estudios que la de los auxiliares. La tendencia general del período es de un notable aumento en la participación de los docentes que cursan o han cursado estudios de posgrado frente a quienes no han tenido esta experiencia, más allá de una leve disminución entre los años 1992 y 1996 de mucho menor magnitud que el aumento observado entre 1996 y 2004.

Cuadro 4: Personal docente de las Unidades Académicas según años censales y máxima categoría docente agrupada en UBA por realización de estudios de posgrado.

Años 1992, 1996, 2000 y 2004. En porcentajes.

Realización de estudios de posgrado	Años censales							
	1992		1996		2000		2004	
	Profesor	Auxiliar	Profesor	Auxiliar	Profesor	Auxiliar	Profesor	Auxiliar
Cursa o cursó	60,0	38,8	57,1	37,4	68,8	48,4	72,7	52,7
No cursa ni cursó	40,0	61,2	42,9	62,6	31,2	51,6	27,3	47,3
Total	100,0	100,0	100,0	100,0	100,0	100,0	100,0	100,0

Fuente: UBA. Censos Docentes. Años 1992, 1996, 2000 y 2004.

En relación con la declaración de otras actividades laborales no docentes remuneradas, se observa, para el año 2004, que el 33,5% del total de docentes declara no realizar este tipo de actividades. Este porcentaje es inferior al observado para los años 1996 (38,0%) y 2000 (34,1%).

Entre aquellos docentes que realizan algún tipo de trabajo no docente remunerado, se observa un crecimiento sostenido en la categoría “Sólo en relación de dependencia” pasando, en el período 1996 y 2004, del 22,6% al 31,5%. En la categoría “Sólo como autónomo”, también se observa un incremento de casi 4 puntos porcentuales (29,1% en el año 1996 al 33,0% en el 2004), entre las tres últimas mediciones censales. Para la categoría que agrupa ambos tipos de relación laboral, hubo una marcada disminución, pasando del 10,3% del total en el año 1996 al 2,0% en el año 2004.

Cuadro 5: Personal docente de las Unidades Académicas según realización de actividades laborales no docentes remuneradas. Años 1996, 2000 y 2004. En porcentajes.

Trabajo remunerado no docente	Años Censales (*)		
	1996	2000	2004
Sólo en relación de dependencia	22,6	26,5	31,5
Sólo como autónomo	29,1	31,9	33,0
Ambas formas (relación de dependencia y autónomo)	10,3	7,1	2,0
Sin especificar	0,0	0,4	0,0
No tiene otro trabajo remunerado no docente	38,0	34,1	33,5
Total	100,0	100,0	100,0

Fuente: UBA. Censos Docentes. Años 1992, 1996, 2000 y 2004.

(*) La información del Censo del año 1992 no se pudo incluir porque dicha pregunta, para ese año, no fue formulada de modo que permita su comparación.

El relevamiento censal 2004 ha permitido determinar que un número importante de los docentes que trabajan simultáneamente en la UBA y en otras Universidades tienen categorías distintas en cada institución. El 96,5% de los profesores de la UBA que desempeña funciones en otra institución universitaria tiene, en ambos casos, categorías de “Profesor” y sólo un 3,5% posee, en las otras Universidades, categoría de “Auxiliar”. Para el caso de los docentes auxiliares de la UBA, el 36,0% que trabaja en otra institución mantienen la categoría de “Auxiliar”, en tanto que el 64,0% lo hace con la categoría de “Profesor”. En consecuencia, se puede señalar que los docentes de la UBA que trabajan en otras Universidades tienen, en su mayoría en las otras instituciones universitarias, categorías docentes de igual o mayor jerarquía.

Cuadro 6: Distribución del personal docente de las Unidades Académicas que trabajan en otras Universidades según máxima categoría agrupada en UBA y en otras Universidades. Año 2004. En porcentajes.

Máxima categoría docente agrupada en otra Universidad	Máxima categoría docente agrupada en UBA	
	Profesor	Auxiliar
Profesor	96,5	64,0
Auxiliar	3,5	36,0
Total	100,0	100,0

Fuente: UBA. Censo Docente 2004.

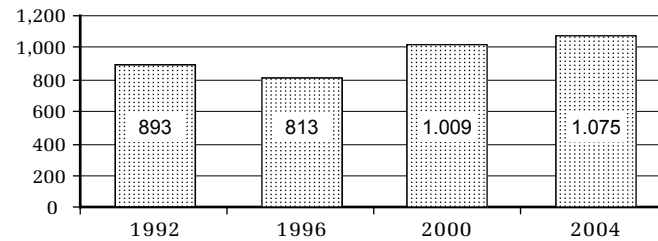
¹ La cantidad total de personas censadas en el censo Docente 2004 fue de 29.857. De éstos 28.782 han declarado desempeñar cargos y/o funciones docentes equivalentes sólo en las Facultades, el Ciclo Básico Común o dependencias del Rectorado y Consejo Superior; 914 declararon realizar sus actividades docentes -con cargos docentes y/o funciones equivalentes- exclusivamente en los establecimientos de nivel medio de la institución -Colegio Nacional de Buenos Aires y Escuela Superior de Comercio Carlos Pellegrini- y 161 informaron desempeñarse en ambos ámbitos institucionales (Unidades Académicas y establecimientos de nivel medio). La información correspondiente a las 161 personas que declararon desempeñar funciones en ambos niveles ha sido incorporada, en este apartado, de acuerdo con la máxima categoría docente, en el nivel universitario, que han declarado.

2. Docentes en los establecimientos de nivel medio

La cantidad de docentes censados entre los años 1992 y 2004 ha aumentado de 893 personas a 1.075¹, más allá de una leve disminución observada entre 1992 y 1996.

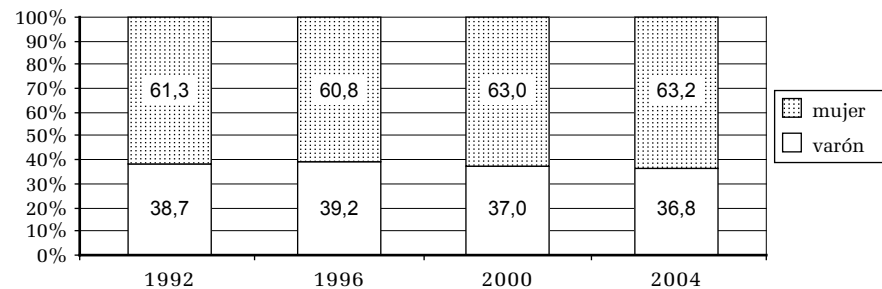
Al igual que en el caso de los docentes de las Unidades Académicas, estas cifras reflejan simultáneamente un incremento del número de docentes y una mayor cobertura del universo censal.

Gráfico 5: Personal docente de los establecimientos de nivel medio - Censos 1992, 1996, 2000 y 2004



En los establecimientos de nivel medio de la Universidad se observa una mayor participación relativa de docentes mujeres que de varones, con una leve tendencia a acentuarse este predominio en todo el período analizado.

Gráfico 6: Personal docente de los establecimientos de nivel medio según sexo - Censos 1992, 1996, 2000 y 2004



En la distribución de los docentes por edad, las categorías “30 a 44 años” y “45 a 59 años” concentran el mayor número de docentes, observándose una fuerte tendencia declinante en el porcentaje de docentes con menos de 30 años y ascendente en aquéllos con 60 años o más.

Cuadro 7: Personal docente de los establecimientos de nivel medio según grupos de edad. Años 1992, 1996, 2000 y 2004. En porcentajes.

Grupos de edad	Años censales			
	1992	1996	2000	2004
Hasta 29 años	38,3	29,9	18,1	15,9
30 a 44	31,9	32,2	38,9	37,5
45 a 59	25,0	29,6	29,4	31,0
60 y más	4,8	8,2	13,6	15,6
Total Establecimientos	100,0	100,0	100,0	100,0

Fuente: UBA. Censos Docentes. Años 1992, 1996, 2000 y 2004.

La distribución de los docentes por antigüedad en la UBA exhibe una concentración del 40,6% en la primera categoría de esta variable “Hasta 4 años”, en el año inicial de la serie, desplazándose hacia categorías de mayor antigüedad en los años sucesivos aunque con menores concentraciones y finaliza en el último año con una distribución relativamente pareja entre las distintas categorías de antigüedad docente en UBA. En estas modificaciones sucesivas la categoría “20 años y más” exhibe en el año 2004 la mayor participación relativa -22,6%- en toda la serie.

Cuadro 8: Personal docente de los establecimientos de nivel medio según antigüedad docente en UBA. Años 1992, 1996, 2000 y 2004.
En porcentajes.

Antigüedad docente en UBA	Años censales			
	1992	1996	2000	2004
Hasta 4 años	40,6	31,5	19,1	22,0
5 a 9	17,6	29,0	25,8	16,6
10 a 14	12,1	12,5	22,4	23,5
15 a 19	9,1	10,1	12,1	15,3
20 y más	9,7	12,5	20,6	22,6
S/D	10,9	4,3	0,0	0,0
Total Establecimientos	100,0	100,0	100,0	100,0

Fuente: UBA. Censos Docentes. Años 1992, 1996, 2000 y 2004.


¹ Como ya se mencionara, de los 1.075 docentes que desempeñan funciones en los establecimientos de nivel medio de la Universidad, 914 desempeñan funciones sólo en este nivel educativo y 161 desarrollan actividades, también en otra dependencia de la Universidad.




III

SEGUNDA PARTE


RELEVAMIENTO
GENSAL 2004





1

**DOCENTES EN
LA UNIVERSIDAD**




Este capítulo presenta la información obtenida a partir del procesamiento de las respuestas de las 29.857 personas que durante el año 2004 han tenido cargos docentes o desempeñado funciones docentes equivalentes en los establecimientos de nivel medio, en el Ciclo Básico Común, Facultades y otras dependencias del Rectorado y Consejo Superior.

Dado que las personas desarrollan actividades en más de una dependencia de la Universidad, la información ha sido agrupada en dos sub-capítulos. El primero muestra las distribuciones correspondientes a las 28.943 personas que se desempeñan en las Facultades, Ciclo Básico Común y otras dependencias del Rectorado y Consejo Superior de la Universidad¹. La información es presentada por categorías docentes agrupadas de “Profesor”, “Auxiliar”, “Otra” y “Otra propia de Medicina”. En los casos en los que se declaró más de un cargo docente las personas han sido asignadas de acuerdo con los siguientes criterios: a) mayor jerarquía docente, b) mayor dedicación, c) regularidad en el cargo, d) tenencia de renta y e) relación institucional o de dependencia con la Universidad.

El segundo sub-capítulo muestra las distribuciones correspondientes a las 914 personas que se desempeñan exclusivamente en los establecimientos de nivel medio de la Universidad: Colegio Nacional de Buenos Aires y Escuela Superior de Comercio Carlos Pellegrini. La información es presentada con el siguiente criterio de agrupamiento: “Sólo cargos docentes”, “Sólo horas cátedra y “Cargos docentes y horas cátedra”.

.....
¹En este sub-capítulo se incorporan las 161 personas que se desempeñan simultáneamente en los establecimientos de nivel medio y en alguna de las otras Unidades mencionadas.



1.1

DOCENTES EN LAS UNIDADES ACADÉMICAS




El relevamiento censal arrojó un total de 29.857¹ personas que cumplen funciones como personal docente en la Universidad de Buenos Aires.

Si se considera la distribución general por lugar de desempeño en la UBA, se observa que el 96,4% de las personas censadas cumplen funciones en alguna de las Facultades, Ciclo Básico Común y otras dependencias del Rectorado y Consejo Superior -28.782-; sólo el 3,1% en los establecimientos de nivel medio -914 personas-; y el 0,5% desarrolla sus funciones en ambos ámbitos -161 personas-.

Del total de personas que desempeñan sus funciones en las Facultades, Ciclo Básico Común y otras dependencias del Rectorado y Consejo Superior -28.943 personas²-, el 75,8% ha declarado desempeñar cargos y/o funciones equivalentes “Sólo en UBA” y el 24,6% que desempeña, además, funciones en otras Universidades y en otros niveles del sistema educativo formal.

.....
¹ Este total incluye a las 914 personas que sólo desempeñan funciones docentes en los establecimientos de nivel medio y a los 161 que las realizan en colegios y Facultades.

² Este total no incluye a las 914 personas que sólo desempeñan funciones en los establecimientos de nivel medio: Colegio Nacional de Buenos Aires y Escuela Superior de Comercio Carlos Pellegrini.



En este apartado se presentan las distribuciones obtenidas en tres variables básicas correspondientes a las características generales de las personas que desempeñan cargos y/o funciones docentes equivalentes en la Universidad: “Sexo” “Edad”, y “Nacionalidad” por “Máxima categoría docente agrupada”.

De acuerdo con el operativo censal del año 2004 se desempeñan en la UBA 28.943 personas¹. La composición relativa por sexo arroja que 51,2% corresponden a la categoría “Mujer” y 48,7% a la de “Varón”.

Si se incorpora la máxima categoría docente agrupada, la participación relativa de mujeres desciende al 38,4% en la correspondiente a la categoría docente agrupada “Profesor” y asciende al 56,1% en la categoría de “Auxiliar”. Comparativamente en el conjunto de las categorías docentes agrupadas, la “Otra propia de Medicina”, exhibe la mayor participación relativa de varones con sólo una participación del 25,3% de mujeres.

El análisis de la composición del personal por “Máxima categoría docente agrupada”, “Sexo” y “Edad” arroja que, para el grupo de profesores, las distribuciones por grupo de edad son relativamente similares, con una concentración de los varones en las categorías de edad más altas “60 a 64” y “65 años y más”. En forma similar, la categoría docente agrupada “Otra propia de Medicina” exhibe mayores concentraciones de varones en el intervalo de edad de 55 años y más. Por su parte, en la categoría docente agrupada “Auxiliar”, la variable “Edad” muestra una distribución prácticamente similar en los distintos intervalos para cada categoría de sexo, presentándose las mayores concentraciones en el grupo etario de menos de 49 años.

En relación con la variable “Nacionalidad”, entre el 95% y el 98% del personal ha declarado a la Argentina como país de nacimiento. Las categorías docentes agrupadas “Otra” y “Otra propia de Medicina” son las que exhiben las mayores participaciones relativas de personal extranjero, con un 3,5% y 3,8% respectivamente. En el caso de esta variable no se observan diferencias significativas por sexo.

.....
¹ Este total no incluye a las 914 personas que sólo desempeñan funciones en los establecimientos de nivel medio.

1.1.A


CARACTERÍSTICAS GENERALES

Cuadro 1 - Personal docente según máxima categoría docente agrupada en UBA y sexo por grupo de edad

Grupo de edad	Máxima categoría docente agrupada en UBA y sexo												Total		
	Profesor			Auxiliar			Otra			Otra propia de Medicina			Mujer	Varón	Total
	Mujer	Varón	Total	Mujer	Varón	Total	Mujer	Varón	Total	Mujer	Varón	Total			
Hasta 24	1	1	2	830	567	1.397	41	25	66		1	1	872	594	1.466
25 a 29	28	33	61	2.448	1.842	4.290	86	56	142	1		1	2.563	1.931	4.494
30 a 34	102	126	228	2.080	1.667	3.747	50	49	99	8	1	9	2.240	1.843	4.083
35 a 39	195	312	507	1.728	1.396	3.124	63	53	116	5	14	19	1.991	1.775	3.766
40 a 44	295	463	758	1.423	1.196	2.619	52	73	125	7	19	26	1.777	1.751	3.528
45 a 49	395	574	969	1.274	954	2.228	61	87	148	21	54	75	1.751	1.669	3.420
50 a 54	475	637	1.112	907	675	1.582	54	65	119	28	55	83	1.464	1.432	2.896
55 a 59	457	691	1.148	549	446	995	42	58	100	16	63	79	1.064	1.258	2.322
60 a 64	400	693	1.093	263	239	502	26	43	69	7	55	62	696	1.030	1.726
65 y más	213	578	791	173	171	344	22	49	71	6	30	36	414	828	1.242
Total	2.561	4.108	6.669	11.675	9.153	20.828	497	558	1.055	99	292	391	14.832	14.111	28.943

Cuadro 2 - Personal docente según máxima categoría docente agrupada en UBA y sexo por país de nacimiento

País de nacimiento	Máxima categoría docente agrupada en UBA y sexo												Total		
	Profesor			Auxiliar			Otra			Otra propia de Medicina			Mujer	Varón	Total
	Mujer	Varón	Total	Mujer	Varón	Total	Mujer	Varón	Total	Mujer	Varón	Total			
Argentina	2.484	3.964	6.448	11.445	8.895	20.340	482	536	1.018	97	279	376	14.508	13.674	28.182
Extranjero	77	144	221	230	258	488	15	22	37	2	13	15	324	437	761
Total	2.561	4.108	6.669	11.675	9.153	20.828	497	558	1.055	99	292	391	14.832	14.111	28.943



Las preguntas de este apartado tuvieron por finalidad relevar información que permitiera conformar el perfil de formación académica del personal de la Universidad. Por ello, el instrumento censal incorporó preguntas relativas a la situación de los docentes en relación con el cursado y situación actual en los estudios de los niveles medio, superior no universitario, universitario y de posgrado del sistema de educación formal.

Categoría docente y nivel educativo más alto alcanzado.

La distribución del personal docente de acuerdo con el “Nivel educativo más alto alcanzado”, arroja que 16.785 personas declararon estudios de “Posgrado” como el nivel más alto alcanzado y 11.764 el grado universitario. En términos relativos esto implica una distribución porcentual del 57,9% y 40,6% respectivamente.

Si se considera la “Máxima categoría docente agrupada”, las participaciones relativas más altas de personas que alcanzaron el nivel de posgrado se observan en las correspondientes a la de “Profesor”, con el 72,7% y en la “Otra propia de Medicina” en la que asciende al 92,1%. En la categoría “Profesor” si se considera la variable “Sexo”, el 75,6% de mujeres alcanzaron el nivel de “Posgrado” en tanto que, el porcentaje de varones que declararon dicho nivel es del 70,8%. En la categoría “Otra propia de Medicina” la distribución porcentual presenta un comportamiento inverso ya que, el 89,9% de las mujeres y el 92,8% de varones declararon haber alcanzado dicho nivel. En la categoría “Auxiliar” la participación relativa de los que alcanzaron el “Posgrado” es similar en las dos categorías de sexo y se ubica en el orden del 52%.

Categoría docente y nivel educativo más alto completado.

En relación con el “Nivel educativo más alto completado”, las participaciones relativas correspondientes a los niveles de “Grado” y “Posgrado” se ubican en el orden del 50,5% y del 35,2% -14.615 y 10.184 personas respectivamente- para el total del personal de la Universidad.

Las mayores participaciones relativas de personal docente con “Posgrado completo” se observan en las categorías docentes agrupadas “Otra propia de Medicina” con un 85,7% de sus miembros que han declarado haber completado estudios de este nivel y en la de “Profesor” con el 54,7% en esta situación. Una participación menor de auxiliares -27,5%-

1.1.B

FORMACIÓN ACADÉMICA

DOCENTES EN
LA UNIVERSIDAD

declaró haber completado estudios de “Posgrado”.

La mayor participación relativa de personal docente con estudios de “Grado universitario completo” se presenta en la categoría “Auxiliar” en la que asciende al 54,6% de los miembros de esta categoría.

Si se introduce la variable “Sexo”, se puede observar que no se presentan diferencias significativas en esos dos niveles de formación académica completa al interior de las categorías docentes agrupadas de “Profesor” y de “Auxiliar”. En los casos de las categorías docentes “Otra” y “Otra propia de Medicina” los varones exhiben mayores participaciones relativas en la categoría “Posgrado completo” que las mujeres.

Categoría docente y estudios Superiores No Universitarios.

De acuerdo con la información relevada, el 20,8% del personal con cargos y/o desempeño de funciones docentes equivalentes de la UBA -6.041 personas- declaró la realización de “Estudios Superiores No Universitarios” (“Completo”, “En curso” o “Incompleto”). Si se considera la modalidad de estudios superiores no universitarios “Docente” y “Técnico profesional”, el 97,3% ha declarado realizar o haber realizado sólo un tipo de estudio superior no universitario, en tanto, el 2,3% declaró la realización estudios de ambas modalidades.

De los 6.041 miembros del personal docente con estudios superiores no universitarios, 51,5% -3.112 personas- declaró cursar o haber cursado estudios docentes, en tanto que el 45,8% -2.767 personas- estudios de tipo técnico profesional y el 2,7% ambos tipos de estudios.

Si se considera la situación académica más alta alcanzada, de las 4.723 personas que declararon haber completado estos estudios, las categorías docentes agrupadas de “Profesor” y “Auxiliar” concentran al 94,1% del personal docente en esta situación -23,7% y 70,4% respectivamente-.

La distribución porcentual del tipo de estudios no universitarios completos en estas dos categorías docentes muestra, en la categoría docente agrupada “Profesor” que el 51,2% declaró estudios de tipo docente -575- y el 45,8% estudios

de carácter técnico profesional -514-. En la categoría docente agrupada “Auxiliar” la participación relativa de los estudios no universitarios de tipo docentes asciende al 54,8% -1.820-, descendiendo la correspondiente a los estudios técnico profesionales al 42,4% -1408-.

Al incorporar la variable “Sexo”, se observa que el 69% del personal docente que completó estudios superiores no universitarios de la modalidad docente, se concentra en la categoría “Mujer”. En sentido inverso, el 53,7% del personal docente que completó estudios superiores no universitarios de la modalidad técnico profesional se posiciona en la categoría “Varón”.

Categoría docente, área de formación de estudios universitarios de grado, y ámbito institucional de formación.

El 98,7% del total del personal docente censado -28.565¹ personas- ha declarado la realización de estudios superiores universitarios. Si se considera la situación académica más alta alcanzada, el 86,3% del total -24.652 personas- informaron haber completado estudios universitarios de grado. De este total -24.652 personas- el 25,9% corresponde a la categoría docente agrupada “Profesor” y el 69,1% a la de “Auxiliar”. El restante 5,0% se distribuye en las categorías docentes agrupadas “Otra” y “Otra propia de Medicina”.

Las distribuciones del personal al interior de cada categoría docente agrupada muestran que completaron estudios universitarios de grado, el 95,8% de los miembros de la categoría “Profesor”, el 81,8% de la de “Auxiliar”, el 80,6% de los de “Otra” y el 99,7% de los de la categoría “Otra propia de Medicina”.

La institución en la cual la mayor parte del personal docente ha realizado y completado sus estudios universitarios de grado ha sido la Universidad de Buenos Aires -59,9%-. En las cuatro categorías docentes agrupadas, la UBA es la institución en la que se han realizado los estudios universitarios de grado, con valores que oscilan entre el 53,8% en la categoría docente “Otra” y el 61,4% en la categoría docente “Otra propia de Medicina”.

En relación con las diferentes áreas de formación de grado universitario,

corresponde al área de “Ciencias Biológicas y de la Salud” la mayor participación relativa de personal docente que ha completado sus estudios en la UBA -42,5%-, el segundo lugar a la de “Ciencias Sociales y Humanas” -34,6%- y el tercero, a la de “Ciencias Exactas, Tecnología y Diseño” -22,5%-. La diferencia del 0,4% restante corresponde a los que declararon haber completado más de un estudio de grado universitario en la UBA en diferentes áreas de formación.

Categoría docente, estudios de posgrado y ámbito institucional de formación.

Del total del personal censado, el 57,9% -16.785 personas- ha declarado realizar o haber realizado estudios de posgrado. Si se considera el tipo de estudio de posgrado realizado, la distribución de esta población muestra que 35,9% respondió “Carrera de Especialización”, el 14,7% “Maestría” y el 21,5% “Doctorado”. Por otro lado, el 27,8% -4.676 personas- declaró la realización de más de un tipo de estudio de posgrado.

El 72,7% de las personas que declararon tener una categoría docente de “Profesor”, informaron cursar o haber cursado estudios de posgrado. En la categoría docente agrupada “Auxiliar”, este porcentaje desciende al 52,7%. En las otras dos categorías docentes agrupadas se observa que el 58,6% y el 91,2% de los que respondieron como categoría docente “Otra” y “Otra propia de Medicina” respectivamente se encuentran en esta situación.

Nuevamente la UBA vuelve a ser el ámbito de realización de los estudios del personal docente de la institución ya que la distribución muestra que 60,6% -10.174 personas- ha declarado a esta Universidad como el lugar de cursado de los estudios de posgrado. De este total, el 27,2% reviste en la categoría docente agrupada de “Profesor”, el 67,3% en la de “Auxiliar”, el 3,1% en la categoría docente “Otra” y el 2,4% en la “Otra propia de Medicina”.

Las distribuciones correspondientes a la institución elegida para la realización de los estudios de posgrado en cada una de las categorías docentes agrupadas muestran que, el 57,2% de los integrantes de la de “Profesor” declararon que la UBA es la institución en la que cursan o cursaron los estudios de posgrado. En las categorías docentes agrupadas de “Auxiliar” y “Otra propia de Medicina” las participaciones

relativas del personal de cada una de ellas en esta situación ascienden al 62,5% y 64,0% respectivamente. Por último, la categoría docente “Otra” es la que presenta la menor participación relativa del personal que ha declarado a la UBA como lugar de realización de los estudios de posgrado -51,7%-

.....
¹ En este total no se incluyen los 16 miembros del personal docente que no respondieron la pregunta referida al nivel educativo más alto alcanzado.

Cuadro 3 - Personal docente según máxima categoría docente agrupada en UBA y sexo por nivel educativo más alto alcanzado

Nivel educativo más alto alcanzado	Máxima categoría docente agrupada en UBA y sexo												Total		
	Profesor			Auxiliar			Otra			Otra propia de Medicina			Mujer	Varón	Total
	Mujer	Varón	Total	Mujer	Varón	Total	Mujer	Varón	Total	Mujer	Varón	Total			
Secundario	3	10	13	34	31	65	2	2	4			0	39	43	82
Superior No Universitario	26	40	66	127	68	195	16	19	35			0	169	127	296
Universitario	595	1.147	1.742	5.353	4.241	9.594	211	186	397	10	21	31	6.169	5.595	11.764
Posgrado	1.937	2.909	4.846	6.155	4.806	10.961	268	350	618	89	271	360	8.449	8.336	16.785
Sin respuesta		2	2	6	7	13		1	1			0	6	10	16
Total	2.561	4.108	6.669	11.675	9.153	20.828	497	558	1.055	99	292	391	14.832	14.111	28.943

Cuadro 4 - Personal docente según máxima categoría docente agrupada en UBA y sexo por nivel educativo más alto completado

Nivel educativo más alto completado	Máxima categoría docente agrupada en UBA y sexo												Total		
	Profesor			Auxiliar			Otra			Otra propia de Medicina					
	Mujer	Varón	Total	Mujer	Varón	Total	Mujer	Varón	Total	Mujer	Varón	Total	Mujer	Varón	Total
Secundario	19	63	82	1.478	1.486	2.964	62	67	129		1	1	1.559	1.617	3.176
Superior No Universitario	69	73	142	430	276	706	31	35	66			0	530	384	914
Universitario	1.052	1.742	2.794	6.604	4.772	11.376	209	181	390	20	35	55	7.885	6.730	14.615
Posgrado	1.421	2.227	3.648	3.139	2.597	5.736	194	271	465	79	256	335	4.833	5.351	10.184
Sin respuesta		3	3	24	22	46	1	4	5			0	25	29	54
Total	2.561	4.108	6.669	11.675	9.153	20.828	497	558	1.055	99	292	391	14.832	14.111	28.943

Cuadro 5 - Personal docente según máxima categoría docente agrupada en UBA por realización de estudios superiores no universitarios y situación académica más alta alcanzada

Tipo de estudios (*)	Situación académica más alta alcanzada	Máxima categoría docente agrupada en UBA y sexo												Total		
		Profesor			Auxiliar			Otra			Otra propia de Medicina			Mujer	Varón	Total
		Mujer	Varón	Total	Mujer	Varón	Total	Mujer	Varón	Total	Mujer	Varón	Total			
Docente	Completo	346	229	575	1.322	498	1.820	67	39	106	8	14	22	1.743	780	2.523
	En curso	12	18	30	116	67	183	5	9	14	2		2	135	94	229
	Incompleto	29	29	58	178	107	285	7	6	13	3	1	4	217	143	360
	Total	387	276	663	1.616	672	2.288	79	54	133	13	15	28	2.095	1.017	3.112
Técnico Profesional	Completo	186	328	514	711	697	1.408	44	51	95	11	32	43	952	1.108	2.060
	En curso	14	22	36	123	114	237	8	7	15		1	1	145	144	289
	Incompleto	23	43	66	157	171	328	6	12	18		6	6	186	232	418
	Total	223	393	616	991	982	1.973	58	70	128	11	39	50	1.283	1.484	2.767
Ambos	Completo	20	13	33	68	25	93	6	2	8	4	2	6	98	42	140
	En curso	1	1	2	3	4	7			0			0	4	5	9
	Incompleto		1	1	7	3	10		1	1		1	1	7	6	13
	Total	21	15	36	78	32	110	6	3	9	4	3	7	109	53	162
Total realizó estudios no universitarios		631	684	1.315	2.685	1.686	4.371	143	127	270	28	57	85	3.487	2.554	6.041
No realizó estudios no universitarios		1.930	3.422	5.352	8.984	7.460	16.444	354	430	784	71	235	306	11.339	11.547	22.886
Total (**)		2.561	4.106	6.667	11.669	9.146	20.815	497	557	1.054	99	292	391	14.826	14.101	28.927

(*) Si el docente ha declarado más de 1 tipo de estudio superior no universitario, se ha consignado aquél al que corresponde la situación académica más alta alcanzada (Completo, En curso e Incompleto).

(**) Es total no incluye 16 docentes que no respondieron su situación educativa.

Cuadro 6 - Personal docente según máxima categoría docente agrupada en UBA por realización de estudios universitarios de grado, situación académica más alta alcanzada y tipo de institución en la que realiza o realizó los estudios

Realización de estudios universitarios (*)	Situación académica más alta alcanzada	Régimen de la institución	Institución de realización de los estudios	Total	Máxima categoría docente agrupada en UBA				
					Profesor	Auxiliar	Otra	Otra propia de Medicina	
Sí	Completo	Público	UBA	14.779	3.631	10.452	457	239	
			Otra Universidad	8.193	2.218	5.522	316	137	
			No responde	14	4	8	2		
		Privado	Universidad Privada	1.496	456	964	67	9	
		Otro	Otra	18	7	9		2	
		No responde		152	72	69	8	3	
	Total				24.652	6.388	17.024	850	390
	En curso	Público	UBA	2.303	30	2.176	96	1	
			Otra Universidad	1.055	29	991	35		
			No responde	2		2			
		Privado	Universidad Privada	50	5	43	2		
		Otro	Otra	4	1	3			
		No responde		5		4	1		
	Total				3.419	65	3.219	134	1
	Incompleto	Público	UBA	174	48	108	18		
			Otra Universidad	113	29	77	7		
			No responde						
		Privado	Universidad Privada	25	8	14	3		
		Otro	Otra	7	2	5			
		No responde		10	4	5	1		
	Total				329	91	209	29	0
	Total				28.400	6.544	20.452	1.013	391
	No responde				165	46	116	3	
Total				28.565	6.590	20.568	1.016	391	
No				362	77	247	38		
Total (**)				28.927	6.667	20.815	1.054	391	

(*) Si el docente ha declarado más de 1 tipo de estudio superior universitario, se ha consignado aquél al que corresponde la situación académica más alta alcanzada (Completo, En curso e Incompleto).

(**) El total no incluye 16 docentes que no respondieron su formación académica.

Cuadro 7.1 - Personal docente que cursa o cursó estudios universitarios de grado según máxima categoría docente agrupada en UBA y área de formación por situación académica más alta alcanzada, régimen e institución en la que realiza o realizó los estudios

ÁREA DE FORMACIÓN: CIENCIAS BIOLÓGICAS Y DE LA SALUD

Situación académica más alta alcanzada (*)	Régimen de la institución	Institución de realización de los estudios	Total	Máxima categoría docente agrupada en UBA			
				Profesor	Auxiliar	Otra	Otra propia de Medicina
Completo	Público	UBA	6.284	942	4.833	272	237
		Otra Universidad	636	107	435	66	28
		No responde	7	3	2	2	
	Privado	Universidad Privada	383	55	292	30	6
		Otro	9	2	5		2
	No responde	44	12	28	3	1	
Total		7.363	1.121	5.595	373	274	
En curso	Público	UBA	1.213	6	1.163	43	1
		Otra Universidad	22	6	15	1	
		No responde	1		1		
	Privado	Universidad Privada	15	1	12	2	
		Otro	4	1	3		
	Total		1.255	14	1.194	46	1
Incompleto	Público	UBA	29	8	16	5	
		Otra Universidad	10		8	2	
	Privado	Universidad Privada	6	1	3	2	
		Otro	3	1	2		
	No responde	1			1		
	Total		49	10	29	10	0
Total (**)			8.667	1.145	6.818	429	275

(*) Si el docente ha declarado más de 1 tipo de estudio superior universitario, se ha consignado aquél al que corresponde la situación académica más alta alcanzada (Completo, En curso e Incompleto).

(**) El total no incluye 16 docentes que no respondieron su formación académica.

Cuadro 7.2 - Personal docente que cursa o cursó estudios universitarios de grado según máxima categoría docente agrupada en UBA y área de formación por situación académica más alta alcanzada, régimen e institución en la que realiza o realizó los estudios

ÁREA DE FORMACIÓN: CIENCIAS EXACTAS, TECNOLOGÍA Y DISEÑO

Situación académica más alta alcanzada (*)	Régimen de la institución	Institución de realización de los estudios	Total	Máxima categoría docente agrupada en UBA			
				Profesor	Auxiliar	Otra	Otra propia de Medicina
Completo	Público	UBA	3.320	980	2.275	64	1
		Universidad Pública	310	152	149	9	
		No responde	5	1	4		
	Privado	Universidad Privada	162	54	106	2	
		Otra	2	2			
	No responde		16	8	8		
Total			3.815	1.197	2.542	75	1
En curso	Público	UBA	782	9	741	32	
		Universidad Pública	18	3	15		
		No responde	1		1		
	Privado	Universidad Privada	10	1	9		
	No responde		2		2		
Total			813	13	768	32	0
Incompleto	Público	UBA	76	15	57	4	
		Universidad Pública	12	5	6	1	
	Privado	Universidad Privada	6	4	2		
	Otra	Otra	1		1		
	No responde		2	1	1		
Total			97	25	67	5	0
Total (**)			4.725	1.235	3.377	112	1

(*) Si el docente ha declarado más de 1 tipo de estudio superior universitario, se ha consignado aquél al que corresponde la situación académica más alta alcanzada (Completo, En curso e Incompleto).

(**) El total no incluye 16 docentes que no respondieron su formación académica.

Cuadro 7.3 - Personal docente que cursa o cursó estudios universitarios de grado según máxima categoría docente agrupada en UBA y área de formación por situación académica más alta alcanzada, régimen e institución en la que realiza o realizó los estudios

ÁREA DE FORMACIÓN: CIENCIAS SOCIALES Y HUMANAS

Situación académica más alta alcanzada (*)	Régimen de la institución	Institución de realización de los estudios	Total	Máxima categoría docente agrupada en UBA			
				Profesor	Auxiliar	Otra	Otra propia de Medicina
Completo	Público	UBA	5.113	1.691	3.304	118	
		Universidad Pública	369	154	203	12	
		No responde	2		2		
	Privado	Universidad Privada	539	226	291	22	
	Otro	Otra	4	1	3		
	No responde		51	31	17	3	
	Total		6.078	2.103	3.820	155	0
En curso	Público	UBA	306	15	270	21	
		Universidad Pública	73	9	61	3	
	Privado	Universidad Privada	20	2	18		
	No responde		3		2	1	
	Total		402	26	351	25	0
Incompleto	Público	UBA	68	24	35	9	0
		Universidad Pública	16	1	14	1	
	Privado	Universidad Privada	9	3	5	1	
	Otro	Otro	2	1	1		
	No responde		6	3	3		
	Total		101	32	58	11	0
Total (**)			6.581	2.161	4.229	191	0

(*) Si el docente ha declarado más de 1 tipo de estudio superior universitario, se ha consignado aquél al que corresponde la situación académica más alta alcanzada (Completo, En curso e Incompleto).

(**) El total no incluye 16 docentes que no respondieron su formación académica.

Cuadro 7.4 - Personal docente que cursa o cursó estudios universitarios de grado según máxima categoría docente agrupada en UBA y área de formación por situación académica más alta alcanzada, régimen e institución en la que realiza o realizó los estudios**ÁREA DE FORMACIÓN: MÁS DE UN ÁREA DE FORMACIÓN**

Situación académica más alta alcanzada (*)	Régimen de la institución	Institución de realización de los estudios	Total	Máxima categoría docente agrupada en UBA			
				Profesor	Auxiliar	Otra	Otra propia de Medicina
Completo	Público	UBA	62	18	40	3	1
		Universidad Pública	6.878	1.805	4.735	229	109
	Privado	Universidad Privada	412	121	275	13	3
	Otro	Otra	3	2	1		
	No responde		41	21	16	2	2
Total			7.396	1.967	5.067	247	115
En curso	Público	UBA	2		2		
		Universidad Pública	942	11	900	31	
	Privado	Universidad Privada	5	1	4		
	Total			949	12	906	31
Incompleto	Público	UBA	1	1			
		Universidad Pública	75	23	49	3	
	Privado	Universidad Privada	4		4		
	Otro	Otro	1		1		
	No responde		1		1		
Total			82	24	55	3	0
Total (**)			8.427	2.003	6.028	281	115

(*) Si el docente ha declarado más de 1 tipo de estudio superior universitario, se ha consignado aquél al que corresponde la situación académica más alta alcanzada (Completo, En curso e Incompleto).

(**) El total no incluye 16 docentes que no respondieron su formación académica.

Cuadro 8 - Personal docente según máxima categoría docente agrupada en UBA por realización de estudios de posgrado, tipo de estudios, régimen e institución en la que realiza o realizó los estudios

TOTAL DOCENTES

Realización estudios de posgrado	Tipo de estudios (*)	Régimen de la institución	Institución de realización de los estudios	Total	Máxima categoría docente agrupada en UBA			
					Profesor	Auxiliar	Otra	Otra propia de Medicina
Sí	Carrera de Especialización	Público	UBA	3.790	628	2.868	177	117
			Otra Universidad	288	69	191	22	6
			No responde	197	30	152	13	2
		Privado	Universidad Privada	773	150	562	43	18
		Otro	Otra	745	85	580	42	38
		No responde		233	113	99	16	5
		Total		6.026	1.075	4.452	313	186
	Maestría	Público	UBA	965	179	753	31	2
			Otra Universidad	364	72	282	8	2
			No responde	60	10	49	1	
		Privado	Universidad Privada	655	175	452	23	5
		Otro	Otra	84	19	60	3	2
	No responde		342	178	154	10		
		Total		2.470	633	1.750	76	11
	Doctorado (**)	Público	UBA	2.764	1.106	1.585	34	39
			Otra Universidad	169	98	68	2	1
			No responde	105	48	54		3
		Privado	Universidad Privada	238	121	105	11	1
		Otro	Otra	11	2	9		
	No responde		326	208	104	12	2	
		Total		3.613	1.583	1.925	59	46
	Más de un tipo de estudios	Público	UBA	2.655	858	1.646	78	73
			Otra Universidad	887	283	541	41	22
			No responde	42	19	19	1	3
		Privado	Universidad Privada	558	172	361	20	5
		Otro	Otra	212	27	154	19	12
No responde			322	196	113	11	2	
	Total		4.676	1.555	2.834	170	117	
No responde			0					
	Total		16.785	4.846	10.961	618	360	
No			12.142	1.821	9.854	436	31	
Total (***)			28.927	6.667	20.815	1.054	391	

(*) Si el docente ha declarado más de 1 tipo de estudio de posgrado, se ha consignado aquél al que corresponde la situación académica más alta alcanzada (Completo, En curso e Incompleto).

(**) Esta categoría incluye 76 docentes que declararon estudios de posdoctorado.

(***) Este total no incluye 16 docentes que no respondieron su situación académica.

Cuadro 8.1 - Personal docente que cursa o cursó estudios de posgrado según máxima categoría docente agrupada en UBA y tipo de estudios de posgrado por situación académica más alta alcanzada, régimen e institución en la que realiza o realizó los estudios

CARRERA DE ESPECIALIZACIÓN

Situación académica más alta alcanzada (*)	Régimen de la institución	Institución de realización de los estudios	Total	Máxima categoría docente agrupada en UBA			
				Profesor	Auxiliar	Otra	Otra propia de Medicina
Completo	Público	UBA	2.267	434	1.584	136	113
		Otra Universidad	204	55	123	20	6
		No responde	118	21	84	11	2
	Privado	Universidad Privada	505	109	347	34	15
	Otro	Otra	584	69	442	36	37
	No responde		202	102	81	14	5
	Total		3.880	790	2.661	251	178
En curso	Público	UBA	1.218	118	1.071	29	
		Otra Universidad	67	9	56	2	
		No responde	59	6	52	1	
	Privado	Universidad Privada	218	27	181	7	3
	Otro	Otra	126	9	110	6	1
	No responde		17	5	11	1	
	Total		1.705	174	1.481	46	4
Incompleto	Público	UBA	305	76	213	12	4
		Otra Universidad	17	5	12		
		No responde	20	3	16	1	
	Privado	Universidad Privada	50	14	34	2	
	Otro	Otra	35	7	28		
	No responde		14	6	7	1	
	Total		441	111	310	16	4
Total (**)			6.026	1.075	4.452	313	186

(*) Si el docente ha declarado más de 1 tipo de estudio de posgrado, se ha consignado aquél al que corresponde la situación académica más alta alcanzada (Completo, En curso e Incompleto).

(**) El total no incluye 16 docentes que no respondieron su formación académica.

Cuadro 8.2 - Personal docente que cursa o cursó estudios de posgrado según máxima categoría docente agrupada en UBA y tipo de estudios de posgrado por situación académica más alta alcanzada, régimen e institución en la que realiza o realizó los estudios

MAESTRÍA

Situación académica más alta alcanzada (*)	Régimen de la institución	Institución de realización de los estudios	Total	Máxima categoría docente agrupada en UBA			
				Profesor	Auxiliar	Otra	Otra propia de Medicina
Completo	Público	UBA	228	83	135	10	
		Otra Universidad	79	26	50	3	
		No responde	14	2	11	1	
	Privado	Universidad Privada	320	115	191	13	1
	Otro	Otra	44	13	26	3	2
	No responde		291	162	121	8	
	Total		976	401	534	38	3
En curso	Público	UBA	633	78	535	18	2
		Otra Universidad	246	36	203	5	2
		No responde	36	5	31		
	Privado	Universidad Privada	296	48	236	9	3
	Otro	Otra	28	4	24		
	No responde		32	9	23		
	Total		1.271	180	1.052	32	7
Incompleto	Público	UBA	104	18	83	3	
		Otra Universidad	39	10	29		
		No responde	10	3	7		
	Privado	Universidad Privada	39	12	25	1	1
	Otro	Otra	12	2	10		
	No responde		19	7	10	2	
	Total		223	52	164	6	1
Total (**)			2.470	633	1.750	76	11

(*) Si el docente ha declarado más de 1 tipo de estudio de posgrado, se ha consignado aquél al que corresponde la situación académica más alta alcanzada (Completo, En curso e Incompleto).

(**) El total no incluye 16 docentes que no respondieron su formación académica.

Cuadro 8.3 - Personal docente que cursa o cursó estudios de posgrado según máxima categoría docente agrupada en UBA y tipo de estudios de posgrado por situación académica más alta alcanzada, régimen e institución en la que realiza o realizó los estudios**DOCTORADO (1)**

Situación académica más alta alcanzada (*)	Régimen de la institución	Institución de realización de los estudios	Total	Máxima categoría docente agrupada en UBA			
				Profesor	Auxiliar	Otra	Otra propia de Medicina
Completo	Público	UBA	1.395	799	540	20	36
		Otra Universidad	108	79	26	2	1
		No responde	50	32	15		3
	Privado	Universidad Privada	97	69	23	4	1
	Otro	Otra	3	1	2		
	No responde		226	168	47	9	2
Total			1.879	1.148	653	35	43
En curso	Público	UBA	1.266	261	993	11	1
		Otra Universidad	54	15	39		
		No responde	49	11	38		
	Privado	Universidad Privada	114	41	67	6	
	Otro	Otra	8	1	7		
	No responde		92	33	56	3	
Total			1.583	362	1.200	20	1
Incompleto	Público	UBA	103	46	52	3	2
		Otra Universidad	7	4	3		
		No responde	6	5	1		
	Privado	Universidad Privada	27	11	15	1	
	No responde		8	7	1		
Total			151	73	72	4	2
Total (**)			3.613	1.583	1.925	59	46

(1) Se incluyen en esta categoría 76 docentes que declararon estudios de posdoctorado.

(*) Si el docente ha declarado más de 1 tipo de estudio de posgrado, se ha consignado aquél al que corresponde la situación académica más alta alcanzada (Completo, En curso e Incompleto).

(**) El total no incluye 16 docentes que no respondieron su formación académica.


Cuadro 8.4 - Personal docente que cursa o cursó estudios de posgrado según máxima categoría docente agrupada en UBA y tipo de estudios de posgrado por situación académica más alta alcanzada, régimen e institución en la que realiza o realizó los estudios

MÁS DE UN ESTUDIO DE POSGRADO

Situación académica más alta alcanzada (*)	Régimen de la institución	Institución de realización de los estudios	Total	Máxima categoría docente agrupada en UBA			
				Profesor	Auxiliar	Otra	Otra propia de Medicina
Completo	Público	UBA	1.837	711	992	65	69
		Universidad Pública	704	234	415	34	21
		No responde	38	18	17	1	2
	Privado	Universidad Privada	406	138	246	17	5
	Otro	Otra	175	25	123	15	12
	No responde		289	183	95	9	2
	Total		3.449	1.309	1.888	141	111
En curso	Público	UBA	740	116	609	12	3
		Otra Universidad	163	44	113	5	1
		Sin Especificar	4	1	2		1
	Privado	Universidad Privada	134	21	110	3	
	Otro	Otra	30	1	25	4	
	No responde		24	8	15	1	
	Total		1.095	191	874	25	5
Incompleto	Público	UBA	78	31	45	1	1
		Otra Universidad	20	5	13	2	
	Privado	Universidad Privada	18	13	5		
	Otro	Otra	7	1	6		
	No responde		9	5	3	1	
Total		132	55	72	4	1	
Total (**)		4.676	1.555	2.834	170	117	

(*) Si el docente ha declarado más de 1 tipo de estudio de posgrado, se ha consignado aquél al que corresponde la situación académica más alta alcanzada (Completo, En curso e Incompleto).

(**) El total no incluye 16 docentes que no respondieron su formación académica.



1.1.C

FORMACIÓN PEDAGÓGICA

Las preguntas de este apartado tuvieron por finalidad conformar el perfil de formación pedagógica con que cuenta el personal docente de la UBA. En función de ello, el instrumento censal requería que se brindara información respecto a: la posesión o no de título de profesor -universitario o no universitario-, el tipo y el régimen de la institución que lo otorgó; la realización de cursos de formación pedagógica y la institución de realización; así como el cursado de la carrera docente en la UBA y la Unidad Académica en la cual se realizó.

Categoría docente y título de profesor universitario o no universitario.

El 31,2% de las personas censadas declararon tener, al menos, un título de profesor universitario y/o no universitario. De estos 9.046 miembros del personal docente, el 30,9% corresponde a la categoría docente agrupada de “Profesor” y el 64,4% a la de “Auxiliar”. El 4,9% restante corresponde a las categorías docentes agrupadas “Otra” y “Otra propia de Medicina”.

Las diferencias observadas en lo relativo a la posesión del título de profesor –universitario o no universitario- de acuerdo con la categoría docente agrupada son importantes. Es la categoría docente agrupada de “Auxiliar” en la que se observa la mayor participación relativa de personas con título de profesor – 72,0% del personal encuadrado en esta categoría-. La menor participación relativa de personal docente con este tipo de formación se presenta en la categoría docente “Otra” con sólo el 25,0% de sus miembros. En tanto, en las categorías docentes de “Profesor” y “Otra propia de Medicina” el 42,0% y el 37,1% respectivamente de los miembros de cada una de ellas han declarado tener un título de profesor.

El 85,0% del personal con este tipo de formación posee título “Universitario” en tanto que, el 15,0% tiene un título de profesor correspondiente a la modalidad “No universitaria”.

De las 7.697 personas con título universitario de profesor, el 83,6% declaró haberlo obtenido en la Universidad de Buenos Aires.

DOCENTES EN
LA UNIVERSIDAD

Categoría docente y realización de cursos de formación pedagógica.

Del total del personal docente, el 30,3% expresó haber realizado cursos de formación pedagógica. De las 8.784 personas que declararon la realización de este tipo de actividades, el 30,5% pertenece a la categoría docente agrupada de “Profesor”, el 64,0% a la de “Auxiliar”, el 2,8% a la categoría “Otra” y el 2,6% a “Otra propia de Medicina”.

No se observa en este subgrupo de 8.784 personas ninguna diferencia en cuanto a la distribución por sexo.

Al igual que lo observado en relación con la formación docente -posesión del título de profesor- las diferencias entre las distribuciones de las categorías docentes agrupadas son marcadas. Las mayores participaciones relativas de personal docente que ha realizado cursos de formación pedagógica de más de 36 horas se observan en las categorías docentes agrupadas “Otra propia de Medicina” y “Profesor” con el 59,6% y 42,0% de sus miembros respectivamente. En sentido inverso, los más bajos valores relativos de personal docente con cursos de formación pedagógica realizados se observan en las categorías docentes agrupadas de “Auxiliar” y “Otra” con sólo el 27,0% y 23,6% respectivamente.

Nuevamente la UBA se presenta como la institución elegida para la realización de este tipo de cursos, concentrando al 84,4% de dicho total -7.414 personas-. Esta situación se observa en todas las categorías docentes agrupadas con valores que oscilan entre el 74,7% en la categoría “Otra” y el 91,4% en la “Otra propia de Medicina”.

Categoría docente y realización de la carrera docente en la UBA.

La participación del personal docente que declaró haber realizado la carrera docente en la UBA asciende al 22,5% del total de las 28.943 personas censadas.

En este conjunto de 6.536 personas-docentes, la participación relativa de las mujeres es del 48,6% y la de los varones del 51,4 %.

En cuanto a la situación académica más alta alcanzada, el 48% del personal que declaró haber realizado la carrera docente informó, también, haberla completado.

Cuadro 9 - Personal docente según máxima categoría docente agrupada en UBA y sexo por título de profesor universitario o no universitario, tipo y régimen de la institución que otorgó el título

Título de Profesor	Institución y régimen de la institución que otorgó el título	Máxima categoría docente agrupada en UBA y sexo												Total		
		Profesor			Auxiliar			Otra			Otra propia de Medicina			Mujer	Varón	Total
		Mujer	Varón	Total	Mujer	Varón	Total	Mujer	Varón	Total	Mujer	Varón	Total			
<i>Posee título de Profesor (*)</i>																
Universitario	UBA	756	1.355	2.111	2.249	1.827	4.076	57	85	142	22	89	111	3.084	3.356	6.440
	Universidad Pública	86	143	229	213	142	355	10	11	21	1	4	5	310	300	610
	Universidad Privada	87	107	194	237	161	398	16	16	32	1	22	23	341	306	647
	Total	929	1.605	2.534	2.699	2.130	4.829	83	112	195	24	115	139	3.735	3.962	7.697
No Universitario	Pública	149	63	212	551	195	746	33	23	56	3	1	4	736	282	1.018
	Privada	30	27	57	182	75	257	8	7	15	1	1	2	221	110	331
	Total	179	90	269	733	270	1.003	41	30	71	4	2	6	957	392	1.349
Total		1.108	1.695	2.803	3.432	2.400	5.832	124	142	266	28	117	145	4.692	4.354	9.046
<i>No posee título de Profesor</i>		1.453	2.413	3.866	8.243	6.753	14.996	373	416	789	71	175	246	10.140	9.757	19.897
Total		2.561	4.108	6.669	11.675	9.153	20.828	497	558	1.055	99	292	391	14.832	14.111	28.943

(*) Si el docente ha declarado la posesión de más de un título de Profesor se ha tomado como criterio de prioridad la categoría y régimen de la institución que otorgó el título (Universidad, UBA, Público, Privado).

Cuadro 10 - Personal docente según máxima categoría docente agrupada en UBA y sexo por realización de cursos de formación pedagógica, tipo y régimen de la institución en las que se realizaron

Realización de cursos de formación pedagógica	Institución y régimen de la institución donde se realizaron (*)	Máxima categoría docente agrupada en UBA y sexo												Total		
		Profesor			Auxiliar			Otra			Otra propia de Medicina			Mujer	Varón	Total
		Mujer	Varón	Total	Mujer	Varón	Total	Mujer	Varón	Total	Mujer	Varón	Total			
Sí	UBA	875	1.261	2.136	2.726	2.153	4.879	75	111	186	47	166	213	3.723	3.691	7.414
	Universidad Pública	106	150	256	185	137	322	11	14	25	1	4	5	303	305	608
	Universidad Privada	114	170	284	246	179	425	15	23	38	4	11	15	379	383	762
	Total	1.095	1.581	2.676	3.157	2.469	5.626	101	148	249	52	181	233	4.405	4.379	8.784
No		1.466	2.527	3.993	8.518	6.684	15.202	396	410	806	47	111	158	10.427	9.732	20.159
Total		2.561	4.108	6.669	11.675	9.153	20.828	497	558	1.055	99	292	391	14.832	14.111	28.943

(*) Si el docente ha declarado la realización de cursos en más de un tipo de institución se ha tomado como criterio de prioridad la categoría y régimen de la institución en que se realizaron.


Cuadro 11 - Personal docente según máxima categoría docente agrupada en UBA y sexo por realización de carrera docente y nivel académico más alto alcanzado

Realización de la carrera docente en UBA	Nivel alcanzado	Máxima categoría docente agrupada en UBA y sexo												Total		
		Profesor			Auxiliar			Otra			Otra propia de Medicina			Mujer	Varón	Total
		Mujer	Varón	Total	Mujer	Varón	Total	Mujer	Varón	Total	Mujer	Varón	Total			
Sí	Completo	431	739	1.170	872	751	1.623	37	70	107	58	182	240	1.398	1.742	3.140
	Incompleto	224	365	589	1.521	1.183	2.704	32	42	74	5	24	29	1.782	1.614	3.396
	Total	655	1.104	1.759	2.393	1.934	4.327	69	112	181	63	206	269	3.180	3.356	6.536
No		1.906	3.004	4.910	9.282	7.219	16.501	428	446	874	36	86	122	11.652	10.755	22.407
Total		2.561	4.108	6.669	11.675	9.153	20.828	497	558	1.055	99	292	391	14.832	14.111	28.943

Cuadro 11.1 - Personal docente que realizó la carrera docente en UBA según máxima categoría docente agrupada en UBA y sexo por Unidad Académica de cursado de la carrera docente

Unidad Académica de cursado de la carrera docente	Máxima categoría docente agrupada en UBA y sexo												Total		
	Profesor			Auxiliar			Otra			Otra propia de Medicina			Mujer	Varón	Total
	Mujer	Varón	Total	Mujer	Varón	Total	Mujer	Varón	Total	Mujer	Varón	Total			
Agronomía	9	7	16	28	12	40		1	1			0	37	20	57
Arquitectura, Diseño y Urbanismo	58	73	131	211	104	315	2	1	3			0	271	178	449
Ciencias Económicas	56	87	143	49	44	93	1	2	3			0	106	133	239
Ciencias Veterinarias	35	36	71	178	181	359	1	1	2			0	214	218	432
Derecho	309	480	789	949	750	1.699	18	10	28			0	1.276	1.240	2.516
Farmacología y Bioquímica	19	12	31	204	42	246	2		2			0	225	54	279
Medicina	99	337	436	578	692	1.270	44	95	139	63	202	265	784	1.326	2.110
Odontología	67	69	136	195	107	302		2	2		4	4	262	182	444
Sin respuesta	3	3	6	1	2	3	1		1			0	5	5	10
Total (*)	655	1.104	1.759	2.393	1.934	4.327	69	112	181	63	206	269	3.180	3.356	6.536

(*) Este total no incluye el subtotal "No realizó carrera docente".



1.1.D

ACTIVIDAD ACADÉMICA

El bloque del instrumento censal relacionado con la Actividad Académica, se diseñó con la finalidad de captar la mayor cantidad de información relativa al desarrollo y cumplimiento de actividades docentes desempeñadas en el ámbito de la UBA (Unidades Académicas y Colegios de nivel medio), de otras Universidades y de otras instituciones educativas (nivel inicial a superior no universitario). Para ello, se incluyeron, según los niveles educativos, preguntas respecto a la situación de revista y tipo de relación institucional; la antigüedad y actividades desarrolladas; la localización y el régimen de las distintas instituciones para cada uno de los ámbitos mencionados.

Categoría docente y ámbito institucional de desempeño.

El 75,7% del personal docente censado declaró desempeñar cargos y/o funciones “Sólo en la UBA”, un 13,8% manifestó desarrollar actividades en la UBA y otras universidades y el 7,0% en la UBA y en instituciones de otros niveles educativos (niveles iniciales a Superior No Universitario), el 2,7% desempeña funciones en los tres ámbitos institucionales mencionados y el 0,5% ha respondido una combinación de instituciones diferentes a las mencionadas.

Si se consideran conjuntamente, el “Ámbito institucional de desempeño” y la “Categoría docente agrupada”, se observa que el 19,4% de aquéllos que declaran realizar actividades docentes sólo en esta Universidad pertenecen a la categoría docente de “Profesor” y el 75,7% a la de “Auxiliar”. El 4,9% restante corresponde a las categorías docentes “Otra” y “Otra propia de Medicina”.

Las distribuciones relativas en cada una de las categorías docentes agrupadas muestran que el 63,8% de las personas con categoría docente de profesor han declarado desempeñarse sólo en la UBA. En las otras tres categorías docentes agrupadas, los valores observados superan al correspondiente a la categoría “Profesor” en más de 12 puntos porcentuales.

Categoría docente y antigüedad docente en UBA.

El 68,2% de las personas censadas se concentran en las categorías de antigüedad docente en la UBA inferiores a 15 años. El personal docente con hasta 30 años de antigüedad docente en la UBA alcanza al 25,4% y sólo un 6,3% supera los 30 años de antigüedad

DOCENTES EN
LA UNIVERSIDAD

docente en la institución.

En el total del personal con hasta 15 años de antigüedad docente en la UBA, el 54,7% son mujeres y el 45,2% varones. En sentido contrario, al analizar la categoría de antigüedad docente “hasta 30 años”, las participaciones relativas se invierten, con leves diferencias, concentrándose el 46,3% en la categoría “Mujer” y el 53,6% en la de “Varón”.

Si se incorpora variable “Máxima categoría docente agrupada”, se puede observar que en la correspondiente a “Profesor” con más de 15 y hasta 30 años de antigüedad se concentra el 49,2% -3.280 personas-. De este total, el 59,9% son varones y el 40,1% mujeres. Para la categoría docente “Auxiliar” los valores más altos se observan en una antigüedad de hasta 15 años con un 80,6% -16.793 personas-, de los cuales el 56,7% son mujeres y el 43,2% varones.

Categoría docente y cargos y/o funciones docentes en la UBA.

Si se considera la cantidad de cargos y/o funciones docentes equivalentes que el personal docente ha declarado se observa que el 79,4% declaró “Sólo un cargo”, el 17,1% “Más de un cargo” en la misma Unidad Académica y sólo el 3,4% en distintas Unidades Académicas. La distribución por sexo no presenta variaciones significativas.

De las 23.003 personas que declararon “Sólo un cargo”, el 72,8% pertenecen a la categoría docente “Auxiliar”, el 21,8% a la de “Profesor”, el 4,1% a “Otra” y el 1,3% a “Otra propia de Medicina”.

De los 4.931 miembros del personal docente que declararon desempeñar más de un cargo en la misma Unidad Académica, la categoría agrupada “Profesor” concentra al 25,4%, la de “Auxiliar” al 70,6%, la “Otra” al 2,1% y la “Otra propia de Medicina” al 1,9%.

Del 3,4% del personal -1.009 personas- que declaró desempeñar cargos en más de una Unidad Académica el 39,9% corresponde a la categoría de “Profesor” -403 personas- y el 58,4% a la de “Auxiliar” -589 personas-.

Las distribuciones correspondientes a la variable “Cantidad de cargos” en cada una de las categorías docentes agrupadas son bastante similares en las categorías “Sólo un cargo” y “Más de un cargo en la misma Unidad Académica”. En este sentido, en ambas categorías las diferencias entre los valores extremos son de alrededor de 14 puntos porcentuales. En la categoría “Sólo un cargo”, los valores observados oscilan entre el 75,2% de los miembros de las categorías “Profesor” y “Otra propia de Medicina” y el 88,8% en el caso de la categoría “Otra”. En la categoría “Más de un cargo en la misma Unidad Académica” los valores oscilan entre un 9,9% observado en la categoría docente agrupada “Otra” y el 24,0% en la categoría “Otra propia de Medicina”. En las categorías docentes agrupadas de “Profesor” y “Auxiliar”, las participaciones relativas de la variable “Cantidad de cargos” son bastantes similares -18,8% y 16,7% respectivamente-.

En la última categoría de la variable analizada, “Más de un cargo en distintas Unidades Académicas”, las diferencias entre las distribuciones de cada categoría docente descienden a sólo a 5 puntos porcentuales entre los valores observados. La menor participación relativa de personal docente con más de un cargo en distintas Unidades Académicas se presenta en la categoría docente “Otra Propia de Medicina” -0,8%- y la mayor en la categoría “Profesor” con el 6,0%.

Categoría docente y funciones desempeñadas en la UBA.

La variable “Funciones desempeñadas”, que fue desagregada en las categorías¹ “Docencia en grado”, “Docencia en posgrado”, “Docencia en grado y posgrado” y “Otras funciones sin docencia”, muestra en su distribución porcentual que un 73,1% del personal censado realiza actividades sólo en cursos de nivel de grado, un 3,1% sólo las realiza en cursos de posgrado y un 12,6% en ambos niveles. Por otro lado, el 5,6% declaró desarrollar otras funciones sin docencia. En síntesis, el desempeño de funciones docentes en cursos de grado y/o posgrado ha sido declarado como actividad desempeñada por el 88,8% del total del personal censado -25.694 personas²-.

La mayor participación relativa de la función docente “Sólo en posgrado” corresponde a la categoría docente agrupada “Otra” ya que el 28,0% de los

miembros de esta categoría lo ha declarado -295 personas-. Por su parte, en la categoría docente agrupada “Profesor” sólo el 4,8% -321 personas- ha respondido desempeñar sólo docencia en el nivel de posgrado.

La mayor participación relativa de la combinación de funciones docentes en los niveles de grado y posgrado se observa en la categoría “Otra propia de Medicina”, ya que el 50,3% ha declarado realizar docencia en ambos niveles -197 personas-.

El ámbito de desarrollo de las funciones docentes de los auxiliares es básicamente sólo la docencia en el nivel grado, ya que el 77,8% ha informado sólo dicha actividad -16.218 personas-.

Categoría docente, función docente en grado, cantidad de asignaturas dictadas y dedicación docente.

El 85,7% del personal docente censado -24.793 personas- declaró desempeñar funciones docentes en el nivel de grado. Esta actividad exhibe la máxima participación en la categoría docente agrupada “Otra propia de Medicina”, en la que el 100% de sus miembros ha declarado el desempeño de esta función. En segundo lugar, se ubica la categoría docente agrupada de “Profesor” con un 89,6% -5.979 personas- que informó desempeñar funciones de docencia en el nivel de grado y en último lugar, la de “Auxiliar” en la cual el 86% -17.928 personas- manifestó cumplir estas funciones.

El 72,1% de este personal -17.896 personas- ha declarado el dictado de sólo una asignatura en el nivel de grado y el 26,6% -6.596 personas- declaró el dictado de dos o más asignaturas en este nivel.

El dictado de más de una asignatura en el nivel de grado muestra la mayor participación relativa en la categoría docente agrupada correspondiente a “Profesor”, ya que el 34,6% declaró dictar dos o más asignaturas, descendiendo al 24,1% en la categoría “Auxiliar” -4.329 personas-.

Del personal cuya máxima categoría docente agrupada corresponde a “Profesor” y que declararon desempeñar funciones de docencia en el nivel de grado -5.979

personas-, el 17,6% tiene dedicación “Exclusiva” -1.057 personas-, el 16,4% “Semiexclusiva” -981 personas- y el 65,9% dedicación “Parcial / simple” -3.941 personas-.

Por su parte, para la categoría docente agrupada “Auxiliar” -17.928 personas- la dedicación parcial presenta el valor más alto concentrando al 87,8% del total de auxiliares con cargos destinados al desempeño de la docencia en el nivel de grado.

Categoría docente en la UBA y desempeño de cargos y/o funciones docentes en otras universidades, localización y régimen del establecimiento.

El personal docente que declara desempeñar funciones docentes y/o no docentes en otras instituciones universitarias representa el 16,7% del total del personal de la UBA -4.856 personas-. De este total, el 78,3% desarrolla, en esas instituciones, actividades docentes en los niveles de grado y posgrado.

Estas personas concentran sus actividades mayoritariamente en Universidades que forman parte de la “Región Metropolitana” alcanzado esta categoría el 67,8% -3.296 personas-. De este grupo, el 69,3% ha declarado desempeñar funciones en establecimientos universitarios privados de esta Región -2.284 personas-. Si se considera esta situación en relación con las categorías docentes agrupadas de la UBA, los auxiliares exhiben la mayor participación relativa alcanzando el 73,9% -1.888 personas- de los miembros de esta categoría. Por su parte, en la categoría docente agrupada de “Profesor” se concentra un 63,4% del personal con actividad en universidades localizadas en dicha Región -1.251 personas-.

Categoría docente en la UBA y máxima categoría docente en otras Universidades.

El 30,4% del personal que revista en la UBA con la categoría docente de “Profesor”, declaró funciones docentes en otras universidades -2.026 personas-. De éstos, un 94,6% desempeña cargos y/o funciones docentes con la misma categoría en las dos instituciones universitarias.

Si se considera la categoría docente “Auxiliar” en la UBA, el 12,4% -2.583 personas- ha declarado desempeñar funciones en otras universidades. De este total, el 34,6% tiene, en la otra institución universitaria, la misma categoría que en la UBA. El 61,6% restante, revistando en la UBA en la categoría “Auxiliar”, tiene en la otra institución universitaria la categoría de “Profesor”.

Si se considera la designación docente en la UBA y la designación docente en la otra institución universitaria, se observa que el 43,7% del personal que declaró pertenecer a la categoría docente agrupada “Profesor” con designación interina en la Universidad de Buenos Aires -940 personas- tiene un cargo regular, de igual o distinta jerarquía docente, en la otra Universidad. En el caso de los 1.510 auxiliares interinos en la UBA, el 32,7% reviste con cargos regulares de igual o distinta jerarquía en la otra Universidad.

.....
¹ Las categorías correspondientes a la función docencia en la UBA agrupan a todo el personal docente que ha declarado desarrollar sólo funciones docentes o éstas combinadas con otras funciones.

² El 5,6% del personal docente no declaró las funciones desempeñadas con el cargo y/o designación docente equivalente.

Cuadro 12 - Personal docente según máxima categoría docente agrupada en UBA por ámbito institucional en el que desempeña cargos y/o funciones docentes

Ámbito de desempeño de cargos y/o funciones docentes	Máxima categoría docente agrupada en UBA y sexo												Total		
	Profesor			Auxiliar			Otra			Otra propia de Medicina			Total		
	Mujer	Varón	Total	Mujer	Varón	Total	Mujer	Varón	Total	Mujer	Varón	Total	Mujer	Varón	Total
Sólo UBA	1.697	2.558	4.255	9.316	7.251	16.567	388	411	799	70	235	305	11.471	10.455	21.926
UBA y otras Universidades	558	1.161	1.719	1.047	1.037	2.084	56	85	141	20	45	65	1.681	2.328	4.009
UBA y otras instituciones educativas	180	175	355	997	597	1.594	39	37	76	7	8	15	1.223	817	2.040
UBA, otras Universidades y otras instituciones educativas	108	182	290	250	228	478	14	21	35	2	4	6	374	435	809
Otras Combinaciones	18	32	50	65	40	105		4	4			0	83	76	159
Total (*)	2.561	4.108	6.669	11.675	9.153	20.828	497	558	1.055	99	292	391	14.832	14.111	28.943

Cuadro 13 - Personal docente según máxima categoría docente agrupada en UBA y sexo por antigüedad docente en UBA

Antigüedad docente en UBA	Máxima categoría docente agrupada en UBA y sexo												Total		
	Profesor			Auxiliar			Otra			Otra propia de Medicina			Mujer	Varón	Total
	Mujer	Varón	Total	Mujer	Varón	Total	Mujer	Varón	Total	Mujer	Varón	Total			
Hasta 4	147	209	356	4764	3446	8.210	265	270	535	16	24	40	5.192	3.949	9.141
5 a 9	296	386	682	3001	2375	5.376	102	93	195	21	22	43	3.420	2.876	6.296
10 a 14	376	564	940	1769	1438	3.207	61	67	128	7	35	42	2.213	2.104	4.317
15 a 19	568	777	1.345	1255	1043	2.298	26	45	71	16	47	63	1.865	1.912	3.777
20 a 24	459	704	1.163	547	492	1.039	17	31	48	12	52	64	1.035	1.279	2.314
25 a 29	288	484	772	205	215	420	10	21	31	11	40	51	514	760	1.274
30 y más	427	984	1.411	134	144	278	16	31	47	16	72	88	593	1.231	1.824
Total	2.561	4.108	6.669	11.675	9.153	20.828	497	558	1.055	99	292	391	14.832	14.111	28.943

Cuadro 14 - Personal docente según máxima categoría docente agrupada en UBA y sexo por cantidad de cargos y/o funciones docentes equivalentes desempeñados en UBA

Cargos y/o funciones docentes en UBA		Máxima categoría docente agrupada en UBA y sexo											Total			
		Profesor			Auxiliar			Otra			Otra propia de Medicina			Total		
		Mujer	Varón	Total	Mujer	Varón	Total	Mujer	Varón	Total	Mujer	Varón	Total	Mujer	Varón	Total
Sólo un cargo		1.824	3.190	5.014	9.287	7.471	16.758	429	508	937	69	225	294	11.609	11.394	23.003
Más de un cargo en la misma Unidad Académica	2 cargos	432	587	1.019	1.584	1.094	2.678	52	41	93	22	51	73	2.090	1.773	3.863
	3 cargos	91	90	181	314	218	532	7	4	11	5	9	14	417	321	738
	4 cargos	20	16	36	96	83	179			0	1	5	6	117	104	221
	5 cargos	11	5	16	50	42	92			0		1	1	61	48	109
	Total	554	698	1.252	2.044	1.437	3.481	59	45	104	28	66	94	2.685	2.246	4.931
Más de un cargo en distintas Unidades Académicas	2 cargos	74	102	176	187	113	300	9	4	13	2	1	3	272	220	492
	3 cargos	63	86	149	88	69	157		1	1			0	151	156	307
	4 cargos	27	23	50	34	37	71			0			0	61	60	121
	5 cargos	19	9	28	35	26	61			0			0	54	35	89
	Total	183	220	403	344	245	589	9	5	14	2	1	3	538	471	1.009
Total		2.561	4.108	6.669	11.675	9.153	20.828	497	558	1.055	99	292	391	14.832	14.111	28.943

Cuadro 15 - Personal docente según máxima categoría docente agrupada en UBA y sexo por funciones docentes y no docentes desempeñadas en UBA

Funciones desempeñadas en UBA (*)	Máxima categoría docente agrupada en UBA y sexo												Total		
	Profesor			Auxiliar			Otra			Otra propia de Medicina			Mujer	Varón	Total
	Mujer	Varón	Total	Mujer	Varón	Total	Mujer	Varón	Total	Mujer	Varón	Total			
Docencia en grado	1704	2649	4.353	9060	7158	16.218	206	187	393	57	137	194	11.027	10.131	21.158
Docencia en posgrado	101	220	321	135	150	285	106	189	295			0	342	559	901
Docencia en grado y posgrado	592	1034	1.626	925	785	1.710	43	59	102	42	155	197	1.602	2.033	3.635
Otras funciones sin docencia	109	119	228	723	479	1.202	100	86	186			0	932	684	1.616
Sin especificar	55	86	141	832	581	1.413	42	37	79			0	929	704	1.633
Total	2.561	4.108	6.669	11.675	9.153	20.828	497	558	1.055	99	292	391	14.832	14.111	28.943

(*) Las categorías correspondientes a la función docencia en UBA agrupan a todo el personal docente que ha declarado desarrollar sólo funciones docentes o éstas combinadas con otras funciones.

Cuadro 16 - Personal docente según máxima categoría docente agrupada en UBA y sexo por funciones docentes desempeñadas en el nivel de grado y cantidad de asignaturas dictadas

Funciones docentes desempeñadas y cantidad de asignaturas de grado dictadas (*)	Total	Máxima categoría docente agrupada en UBA y sexo											
		Profesor			Auxiliar			Otra			Otra propia de Medicina		
		Mujer	Varón	Total	Mujer	Varón	Total	Mujer	Varón	Total	Mujer	Varón	Total
1	17.896	1395	2392	3.787	7462	5964	13.426	197	193	390	72	221	293
2	4.875	568	845	1.413	1849	1476	3.325	32	40	72	13	52	65
3	1.211	193	256	449	405	316	721	5	10	15	12	14	26
4	510	87	122	209	162	121	283	9	2	11	2	5	7
No responde	301	53	68	121	107	66	173	6	1	7			0
Total docencia en grado	24.793	2.296	3.683	5.979	9.985	7.943	17.928	249	246	495	99	292	391
No se desempeña en grado	2.517	210	339	549	858	629	1.487	206	275	481			0
Sin especificar función	1.633	55	86	141	832	581	1.413	42	37	79			0
Total	28.943	2.561	4.108	6.669	11.675	9.153	20.828	497	558	1.055	99	292	391

(*) Las categorías correspondientes a la función docencia en UBA agrupan a todo el personal docente que ha declarado desarrollar sólo funciones docentes o éstas combinadas con otras funciones.

Cuadro 17 - Personal docente según máxima dedicación en UBA y franja horaria de desarrollo de las actividades docentes frente a curso por desempeño de funciones docentes en el nivel de grado con el cargo de mayor jerarquía y cantidad de asignaturas dictadas

TOTAL DOCENTES

Desempeño de funciones en el nivel de grado y cantidad de asignaturas dictadas (*)	Total	Dedicación y franja horaria																	
		Exclusiva						Semiexclusiva						Simple					
		Mañana	Tarde	Noche	Más de una franja horaria	Sin respuesta	Total	Mañana	Tarde	Noche	Más de una franja horaria	Sin respuesta	Total	Mañana	Tarde	Noche	Más de una franja horaria	Sin respuesta	Total
1	17.896	176	214	98	342		830	370	244	141	381	166	1.302	5.505	3.638	4.275	2.346		15.764
2	4.875	108	156	62	476		802	109	81	37	184	88	499	1.083	601	744	1.146		3.574
3	1.211	27	28	17	205		277	28	16	12	78	50	184	220	96	136	298		750
4	510	9	13	4	121		147	18	2	1	38	25	84	68	30	40	141		279
No responde	301					26	26					72	72				58	145	203
Total docencia en grado	24.793	320	411	181	1.144	26	2.082	525	343	191	681	401	2.141	6.876	4.365	5.195	3.989	145	20.570
No se desempeña en grado	2.517						175						264						2.078
Sin especificar función	1.633						32						73						1.528
Total	28.943	320	411	181	1.144	26	2.289	525	343	191	681	401	2.478	6.876	4.365	5.195	3.989	145	24.176

(*) Las categorías correspondientes a la función docencia en UBA agrupan a todo el personal docente que ha declarado desarrollar sólo funciones docentes o éstas combinadas con otras funciones.

Cuadro 17.1 - Personal docente según máxima dedicación en UBA y franja horaria de desarrollo de las actividades docentes frente a curso por desempeño de funciones docentes en el nivel de grado con el cargo de mayor jerarquía y cantidad de asignaturas dictadas

PROFESOR

Desempeño de funciones en el nivel de grado y cantidad de asignaturas dictadas (*)	Total	Dedicación y franja horaria																	
		Exclusiva						Semiexclusiva						Simple					
		Mañana	Tarde	Noche	Más de una franja horaria	Sin respuesta	Total	Mañana	Tarde	Noche	Más de una franja horaria	Sin respuesta	Total	Mañana	Tarde	Noche	Más de una franja horaria	Sin respuesta	Total
1	3.787	84	115	37	137		373	165	114		128	166	573	971	702	803	365		2.841
2	1.413	52	92	34	247		425	42	42		49	88	221	184	162	169	252		767
3	449	11	11	15	119		156	17	7		22	50	96	46	27	48	76		197
4	209	3	9	2	72		86	10	2		8	25	45	16	7	13	42		78
No responde	121					17	17					46	46				58		58
Total docencia en grado	5.979	150	227	88	575	17	1.057	234	165	0	207	375	981	1.217	898	1.033	793	0	3.941
No se desempeña en grado	549						66						72						411
Sin especificar función	141						12						10						119
Total	6.669	150	227	88	575	17	1.135	234	165	0	207	375	1.063	1.217	898	1.033	793	0	4.471

(*) Las categorías correspondientes a la función docencia en UBA agrupan a todo el personal docente que ha declarado desarrollar sólo funciones docentes o éstas combinadas con otras funciones.

Cuadro 17.2 - Personal docente según máxima dedicación en UBA y franja horaria de desarrollo de las actividades docentes frente a curso por desempeño de funciones docentes en el nivel de grado con el cargo de mayor jerarquía y cantidad de asignaturas dictadas**AUXILIAR**

Desempeño de funciones en el nivel de grado y cantidad de asignaturas dictadas (*)	Total	Dedicación y franja horaria																	
		Exclusiva						Semiexclusiva						Simple					
		Mañana	Tarde	Noche	Más de una franja horaria	Sin respuesta	Total	Mañana	Tarde	Noche	Más de una franja horaria	Sin respuesta	Total	Mañana	Tarde	Noche	Más de una franja horaria	Sin respuesta	Total
1	13.426	92	99	60	204		455	200	129	141	252		722	4.083	2.838	3.395	1.933		12.249
2	3.325	56	64	28	228		376	67	39	37	135		278	806	422	567	876		2.671
3	721	16	17	2	85		120	11	9	12	56		88	151	65	88	209		513
4	283	6	4	2	49		61	8		1	30		39	43	22	26	92		183
No responde	173					8	8					26	26					139	139
Total docencia en grado	17.928	170	184	92	566	8	1.020	286	177	191	473	26	1.153	5.083	3.347	4.076	3.110	139	15.755
No se desempeña en grado	1.487						90						174						1.223
Sin especificar función	1.413						20						62						1.331
Total	20.828	170	184	92	566	8	1.130	286	177	191	473	26	1.389	5.083	3.347	4.076	3.110	139	18.309

(*) Las categorías correspondientes a la función docencia en UBA agrupan a todo el personal docente que ha declarado desarrollar sólo funciones docentes o éstas combinadas con otras funciones.

Cuadro 17.3 - Personal docente según máxima dedicación en UBA y franja horaria de desarrollo de las actividades docentes frente a curso por desempeño de funciones docentes en el nivel de grado con el cargo de mayor jerarquía y cantidad de asignaturas dictadas

OTRA

Desempeño de funciones en el nivel de grado y cantidad de asignaturas dictadas (*)	Total	Dedicación y franja horaria																	
		Exclusiva						Semiexclusiva						Simple					
		Mañana	Tarde	Noche	Más de una franja horaria	Sin respuesta	Total	Mañana	Tarde	Noche	Más de una franja horaria	Sin respuesta	Total	Mañana	Tarde	Noche	Más de una franja horaria	Sin respuesta	Total
1	390			1	1	2	5				1	6	185	87	77	33			382
2	72				1	1						0	36	14	8	13			71
3	15					0						0	9	2		4			15
4	11					0						0	5	1	1	4			11
No responde	7					1	1					0						6	6
Total docencia en grado	495	0	0	1	2	4	5	0	0	1	0	6	235	104	86	54	6	6	485
No se desempeña en grado	481					19						18							444
Sin especificar función	79					0						1							78
Total	1.055	0	0	1	2	23	5	0	0	1	0	25	235	104	86	54	6	6	1.007

(*) Las categorías correspondientes a la función docencia en UBA agrupan a todo el personal docente que ha declarado desarrollar sólo funciones docentes o éstas combinadas con otras funciones.

Cuadro 17.4 - Personal docente según máxima dedicación en UBA y franja horaria de desarrollo de las actividades docentes frente a curso por desempeño de funciones docentes en el nivel de grado con el cargo de mayor jerarquía y cantidad de asignaturas dictadas**OTRA PROPIA DE MEDICINA**

Desempeño de funciones en el nivel de grado y cantidad de asignaturas dictadas (*)	Total	Dedicación y franja horaria																	
		Exclusiva						Semiexclusiva						Simple					
		Mañana	Tarde	Noche	Más de una franja horaria	Sin respuesta	Total	Mañana	Tarde	Noche	Más de una franja horaria	Sin respuesta	Total	Mañana	Tarde	Noche	Más de una franja horaria	Sin respuesta	Total
1	293					0		1				1	266	11			15		292
2	65					0						0	57	3			5		65
3	26				1	1						0	14	2			9		25
4	7					0						0	4				3		7
No responde	0					0						0							0
Total docencia en grado	391	0	0	0	1	0	1	0	1	0	0	0	1	341	16	0	32	0	389
No se desempeña en grado	0					0						0							0
Sin especificar función	0					0						0							0
Total	391	0	0	0	1	0	1	0	1	0	0	0	1	341	16	0	32	0	389

(*) Las categorías correspondientes a la función docencia en UBA agrupan a todo el personal docente que ha declarado desarrollar sólo funciones docentes o éstas combinadas con otras funciones.

Cuadro 18 - Personal docente que dicta cursos de posgrado según máxima categoría docente agrupada en UBA y sexo por dedicación y franja horaria en la que desarrolla actividades docentes en el nivel de posgrado (1)

Dedicación	Franja Horaria	Total	Máxima categoría docente agrupada en UBA											
			Profesor			Auxiliar			Otra			Otra propia de Medicina		
			Mujer	Varón	Total	Mujer	Varón	Total	Mujer	Varón	Total	Mujer	Varón	Total
Exclusiva	Mañana	154	40	61	101	34	19	53			0			0
	Tarde	252	77	74	151	72	29	101			0			0
	Noche	178	49	47	96	53	26	79		2	2		1	1
	Otras Combinaciones	344	117	101	218	99	26	125		1	1			0
	Sin respuesta	13	6	4	10	3		3			0			0
	Total	941	289	287	576	261	100	361	0	3	3	0	1	1
Semiexclusiva	Mañana	109	17	47	64	16	26	42	1	2	3			0
	Tarde	136	35	40	75	43	16	59	1		1		1	1
	Noche	138	32	55	87	21	27	48	2	1	3			0
	Otras Combinaciones	106	19	32	51	28	26	54		1	1			0
	Sin respuesta	40	16	17	33	2	5	7			0			0
	Total	529	119	191	310	110	100	210	4	4	8	0	1	1
Simple	Mañana	1.109	53	194	247	276	331	607	45	82	127	20	108	128
	Tarde	563	66	147	213	140	125	265	27	42	69	6	10	16
	Noche	739	109	287	396	94	117	211	40	83	123	2	7	9
	Otras Combinaciones	546	43	122	165	149	134	283	33	33	66	11	21	32
	Sin respuesta	109	14	26	40	30	28	58		1	1	3	7	10
	Total	3.066	285	776	1.061	689	735	1.424	145	241	386	42	153	195
Total (*)		4.536	693	1.254	1.947	1.060	935	1.995	149	248	397	42	155	197

(1) Las categorías correspondientes a la función docencia en UBA agrupan a todo el personal docente que ha declarado desarrollar sólo funciones docentes o éstas combinadas con otras funciones.

(*) Este total no incluye a los docentes que no desempeñan docencia en el nivel de posgrado.

Cuadro 19 - Personal docente según máxima categoría docente agrupada en UBA y sexo por desempeño de cargos y/o funciones docentes y no docentes en otra Universidad y funciones desempeñadas

Desempeño de cargos y/o funciones docentes en otra Universidad y funciones desempeñadas (*)		Máxima categoría docente agrupada en UBA y sexo											Total			
		Profesor			Auxiliar			Otra			Otra propia de Medicina			Mujer	Varón	Total
		Mujer	Varón	Total	Mujer	Varón	Total	Mujer	Varón	Total	Mujer	Varón	Total			
Sí	Docencia en grado	409	723	1.132	1035	982	2.017	37	44	81	13	30	43	1.494	1.779	3.273
	Docencia en posgrado	150	364	514	131	137	268	19	35	54	4	8	12	304	544	848
	Docencia en grado y posgrado	82	230	312	80	99	179	9	17	26	3	10	13	174	356	530
	Otras funciones sin docencia	30	38	68	63	56	119	5	10	15	2	1	3	100	105	205
	Total	671	1.355	2.026	1.309	1.274	2.583	70	106	176	22	49	71	2.072	2.784	4.856
No		1.890	2.753	4.643	10.366	7.879	18.245	427	452	879	77	243	320	12.760	11.327	24.087
Total		2.561	4.108	6.669	11.675	9.153	20.828	497	558	1.055	99	292	391	14.832	14.111	28.943

(*) Las categorías correspondientes a la función docencia en otras Universidades agrupan a todo el personal docente que ha declarado desarrollar sólo funciones docentes o combinadas con otras funciones.

Cuadro 20 - Personal docente que desempeña cargos y/o funciones docentes en otra Universidad según máxima categoría docente agrupada en UBA y sexo por localización y régimen del establecimiento universitario

Localización y régimen del otro establecimiento universitario			Máxima categoría docente agrupada en UBA y sexo											Total			
			Profesor			Auxiliar			Otra			Otra propia de Medicina					
			Mujer	Varón	Total	Mujer	Varón	Total	Mujer	Varón	Total	Mujer	Varón	Total	Mujer	Varón	Total
Argentina	Región Metropolitana	Privado	308	541	849	676	625	1.301	36	57	93	14	27	41	1.034	1.250	2.284
		Público	132	270	402	274	313	587	8	12	20	1	2	3	415	597	1.012
		Total	440	811	1.251	950	938	1.888	44	69	113	15	29	44	1.449	1.847	3.296
	Región Cuyo	Privado	37	96	133	57	54	111	4	1	5	2	4	6	100	155	255
		Público	2	10	12	3	1	4	1		1				6	11	17
		Total	39	106	145	60	55	115	5	1	6	2	4	6	106	166	272
	Región Centro - Este	Privado	29	57	86	81	69	150	2	6	8	2	13	15	114	145	259
		Público	19	44	63	17	13	30	5	2	7				41	59	100
		Total	48	101	149	98	82	180	7	8	15	2	13	15	155	204	359
	Región Bonaerense	Privado	6	9	15	11	13	24							17	22	39
		Público	54	116	170	44	44	88	3	7	10	1	1	2	102	168	270
		Total	60	125	185	55	57	112	3	7	10	1	1	2	119	190	309
	Región Noroeste	Privado	9	29	38	21	22	43	3	1	4				33	52	85
		Público	11	33	44	13	5	18	2	3	5				26	41	67
		Total	20	62	82	34	27	61	5	4	9				59	93	152
	Región Sur	Público	13	14	27	5	10	15	1	1	2				19	25	44
		Total	13	14	27	5	10	15	1	1	2				19	25	44
	Región Noreste	Privado				2	1	3		2	2	1		1	3	3	6
		Público	5	12	17	5	3	8	1	2	3				11	17	28
		Total	5	12	17	7	4	11	1	4	5	1		1	14	20	34
Más de una región	Privado	1		1		9	9							1	9	10	
	Público	28	75	103	55	57	112	1	5	6				84	137	221	
	Total	29	75	104	55	66	121	1	5	6				85	146	231	
Sin respuesta		5	8	13	30	20	50	3	5	8	1	1	2	39	34	73	
Total Argentina		659	1.314	1.973	1.294	1.259	2.553	70	104	174	22	48	70	2.045	2.725	4.770	
Exterior		12	41	53	15	15	30		2	2		1	1	27	59	86	
Total (*)		671	1.355	2.026	1.309	1.274	2.583	70	106	176	22	49	71	2.072	2.784	4.856	

(*) Este total no incluye el subtotal "No desempeña cargos y/o funciones docentes equivalentes en otras Universidades".

Cuadro 21 - Personal docente que desempeña cargos y/o funciones docentes en otra institución universitaria según máxima categoría docente agrupada en UBA y sexo por máxima categoría docente agrupada en otra Universidad

Máxima categoría docente agrupada en otra Universidad	Máxima categoría docente agrupada en UBA												Total		
	Profesor			Auxiliar			Otra			Otra propia de Medicina			Mujer	Varon	Total
	Mujer	Varón	Total	Mujer	Varón	Total	Mujer	Varón	Total	Mujer	Varón	Total			
Profesor	618	1.299	1.917	780	812	1.592	49	82	131	13	44	57	1.460	2.237	3.697
Auxiliar	33	35	68	475	419	894	9	11	20	4	4	8	521	469	990
Otra	20	21	41	54	43	97	12	13	25	5	1	6	91	78	169
Total (*)	671	1.355	2.026	1.309	1.274	2.583	70	106	176	22	49	71	2.072	2.784	4.856

(*) Este total no incluye el subtotal "No desempeña cargos y/o funciones docentes equivalentes en otras Universidades".

Cuadro 22 - Personal docente que desempeña cargos y/o funciones docentes en otra institución universitaria según máxima categoría docente en UBA por máxima categoría docente en otra Universidad

Máxima categoría docente en otra Universidad	Total	Máxima categoría docente en UBA															
		Titular Plenario	Titular	Asociado	Adjunto	Consulta Titular	Contratado / Invitado Titular	Emérito	Honorario	Jefe de Trabajos Prácticos	Ayudante 1º	Ayudante 2º	Libre	Otra	Docente Autorizado	Docente Asociado	Responsable de Módulo
Titular o equivalente	1.560	2	332	113	550	47	17	4	6	223	157	25	19	53	6	5	1
Asociado o equivalente	384		23	30	128	1	4			102	54	3	8	12	5	11	3
Adjunto o equivalente	1.224		28	20	379	3	1		7	371	292	67	12	29	8	5	2
Visitante o equivalente	65		9	1	20	1	3			16	9	4	1	1			
Contratado o equivalente	191		13	5	59	3	2			37	35	16	1	14	2	3	1
Invitado o equivalente	273	1	27	12	60	2	3		1	58	56	13	13	22	2	2	1
Otra	169		7	5	21	5	0		3	34	38	20	5	25	4	1	1
Jefe de Trabajos Prácticos o equivalente	533		1	2	46	0	0			182	233	48	6	10	2	1	2
Ayudante de 1ra o equivalente	391		1	2	14	0	0		2	55	240	61	5	8	1	2	
Ayudante de 2da o equivalente	66					0	0			8	13	43		2			
Total	4.856	3	441	190	1.277	62	30	4	19	1.086	1.127	300	70	176	30	30	11

(*) Este total no incluye el subtotal "No desempeña cargos y/o funciones docentes equivalentes en otras Universidades".

Cuadro 23 - Personal docente que desempeña cargos y/o funciones en otra institución universitaria según máxima categoría docente agrupada y designación en UBA por máxima categoría docente agrupada y designación en otra Universidad

Máxima categoría docente agrupada y designación en otra Universidad		Total	Máxima categoría docente agrupada en UBA y designación														
			Profesor				Auxiliar				Otra				Otra propia de Medicina		
			Regular	Interino	Otra	Total	Regular	Interino	Otra	Total	Regular	Interino	Otra	Total	Interino	Otra	Total
Profesor	Regular	1587	425	390	50	865	274	322	38	634	11	5	39	55	28	5	33
	Interino	1128	202	311	16	529	144	406	16	566	2	3	14	19	12	2	14
	Otra	982	281	187	55	523	150	209	33	392	7	3	47	57	5	5	10
	Total	3.697	908	888	121	1.917	568	937	87	1.592	20	11	100	131	45	12	57
Auxiliar	Regular	378	8	20	2	30	146	163	21	330	4	1	6	11	4	3	7
	Interino	410	10	20	2	32	77	278	17	372	2	1	3	6			0
	Otra	202	2	3	1	6	68	85	39	192			3	3	1		1
	Total	990	20	43	5	68	291	526	77	894	6	2	12	20	5	3	8
Otra	Regular	27	5	1	1	7	6	9	1	16	1	1	1	3	1		1
	Interino	13	2	1		3	2	6		8		1	1	2			0
	Otra	129	18	7	6	31	30	32	11	73	3	1	16	20	2	3	5
	Total	169	25	9	7	41	38	47	12	97	4	3	18	25	3	3	6
Total (*)	4.856	953	940	133	2.026	897	1.510	176	2.583	30	16	130	176	53	18	71	

(*) Este total no incluye el subtotal "No desempeña cargos y/o funciones docentes equivalentes en otras Universidades".

Cuadro 24 - Personal docente según máxima categoría docente agrupada en UBA y sexo por desempeño de funciones docentes en instituciones educativas no universitarias (niveles inicial, primario o EGB, medio o Polimodal y Superior No Universitario), máximo nivel y régimen del establecimiento

Desempeño de funciones docente en instituciones no universitarias	Nivel y régimen de la institución (*)		Máxima categoría docente agrupada en UBA y sexo											Total				
			Profesor			Auxiliar			Otra			Otra propia de Medicina			Mujer	Varón	Total	
			Mujer	Varón	Total	Mujer	Varón	Total	Mujer	Varón	Total	Mujer	Varón	Total				
Sí	Inicial	Privado	1		1	23	2	25		1	1			0	24	3	27	
		Público	3		3	26	2	28		1	1			0	29	3	32	
		Total	4	0	4	49	4	53	0	2	2	0	0	0	53	6	59	
	Primario	Privado	4		4	28	7	35	3	1	4			0	35	8	43	
		Público	3	1	4	47	7	54	3		3			0	53	8	61	
		Total	7	1	8	75	14	89	6	1	7	0	0	0	88	16	104	
	EGB	Privado	3	2	5	33	12	45	2	3	5			0	38	17	55	
		Público	3	1	4	40	13	53	2		2			0	45	14	59	
		Total	6	3	9	73	25	98	4	3	7	0	0	0	83	31	114	
	Secundario	Privado	19	19	38	139	110	249	2	4	6			0	160	133	293	
		Público	23	23	46	119	88	207	3	3	6			0	145	114	259	
		Total	42	42	84	258	198	456	5	7	12	0	0	0	305	247	552	
	Polimodal	Privado	11	9	20	99	72	171	2		2		1	1	112	82	194	
		Público	7	7	14	75	54	129	3	1	4			0	85	62	147	
		Total	18	16	34	174	126	300	5	1	6	0	1	1	197	144	341	
	Superior No Universitario	Privado	106	194	300	373	284	657	24	27	51	7	7	14	510	512	1.022	
		Público	111	115	226	267	188	455	9	18	27	2	4	6	389	325	714	
		Total	217	309	526	640	472	1.112	33	45	78	9	11	20	899	837	1.736	
	Total			294	371	665	1.269	839	2.108	53	59	112	9	12	21	1.625	1.281	2.906
	No			2.267	3.737	6.004	10.406	8.314	18.720	444	499	943	90	280	370	13.207	12.830	26.037
	Total			2.561	4.108	6.669	11.675	9.153	20.828	497	558	1.055	99	292	391	14.832	14.111	28.943

(*) El registro del desempeño declarado en instituciones educativas No Universitarias corresponde al establecimiento de mayor nivel que el docente haya declarado.

Dado que la producción de conocimiento es una de las funciones básicas de la Universidad, como parte del instrumento censal se incorporó un grupo de preguntas que requerían, por parte del personal docente, dar cuenta de: las actividades de investigación y participación en proyectos acreditados y/o financiados; el lugar de realización y la institución que acredita y/o financia dichos proyectos; así como, la categoría con la que realizan dichas actividades.

Categoría docente, participación en proyectos de investigación y categoría de investigador.


El 31,3% del personal docente censado ha declarado participar en proyectos de investigación acreditados y/o financiados por la UBA u otras instituciones -9.048 personas-. De este total, el 31,6% corresponde a la categoría docente agrupada “Profesor”, el 65,1% a la de “Auxiliar”, el 2,3% a “Otra” y el 1,0% a “Otra propia de Medicina”.

Las distribuciones relativas en cada una de las categorías docentes agrupadas son disímiles. En este sentido, mientras que el 42,9% de los miembros de la categoría docente agrupada “Profesor” participan en proyectos de investigación acreditados y/o financiados, en la categoría docente “Auxiliar” el valor observado desciende a 28,3%, en la categoría docente “Otra” al 19,8% y en “Otra propia de Medicina” al 22,8%.

En relación con la cantidad de proyectos declarados, el 74,4% de los investigadores informó participar sólo en un proyecto -6.729 personas-, el 19,7% en dos proyectos -1.786 personas- y el 5,9% en tres y más proyectos -533 personas-.

De los 9.048 investigadores, el 76,0% declaró realizar sus actividades de investigación en el ámbito de la Universidad de Buenos Aires. En las categorías docentes agrupadas de “Profesor” y “Auxiliar” los valores observados correspondientes a la categoría “Sólo en UBA” como sede de las actividades de investigación son similares 76,7% -2.195 personas y 77,8% -4.584 personas- respectivamente. En la categoría docente agrupada “Otra”, el 40,2% realiza las actividades de investigación en esta Universidad. Es en la categoría docente agrupada “Otra propia de Medicina” en la que se presentan los más bajos porcentajes de personal docente que realiza actividades de investigación con sede la Universidad de Buenos Aires -15,7%-.

Si se consideran los proyectos declarados por el personal docente cuya acreditación y/o



1.1.E

ACTIVIDADES DE INVESTIGACIÓN

DOCENTES EN
LA UNIVERSIDAD

financiamiento fue realizado por la UBA y el CONICET, las funciones desarrolladas en ellos pueden variar de acuerdo con cada una de estas instituciones.

En el caso del primer proyecto de investigación declarado¹ con acreditación y/o financiamiento de la UBA, la categoría agrupada de “Profesor” concentra las funciones en las categorías de “Director” e “Investigador Formado” con el 70,4% -1.490 personas-. Para el caso de los auxiliares, las funciones “Investigador Formado” e “Investigador de Apoyo” concentran el 58,6% -2.373 personas-.

En relación con las funciones desempeñadas en el segundo proyecto declarado, en la categoría docente agrupada “Profesor”, las funciones antes mencionadas concentran al 77,5% de los miembros de esta categoría -313 investigadores-. En la categoría docente agrupada “Auxiliar”, los valores observados de las funciones desempeñadas en el segundo proyecto declarado son similares a los del primer proyecto 59,1%, -405 de los miembros de la categoría-. Por otra parte, en esta última categoría docente la función “Becario de Investigación en UBA” exhibe valores de entre un 10% y un 12% según el proyecto declarado -516 y 72 personas-.

En el caso de las funciones declaradas en el primer proyecto de investigación acreditado y/o financiado por el CONICET, las categorías correspondientes a “Investigador Independiente”, “Investigador Principal” e “Investigador Superior”, concentran al 62,6% del personal que declaró pertenecer a la categoría docente “Profesor” -94 personas-. En el caso de la categoría docente “Auxiliar”, la función “Becario” asciende al 66,9%, -297 personas- en tanto que las de “Investigador Adjunto” e “Investigador Asistente” concentran el 27,9% de los miembros de esta categoría docente -124 personas-.

En el segundo proyecto declarado acreditado y/o financiado por el CONICET, el 68,1% de las personas que declararon pertenecer a la categoría “Profesor” se concentran en las categorías de investigadores “Investigador Independiente”, “Investigador Principal” e “Investigador Superior” -152 personas-. En el caso de los auxiliares la categoría “Becario” desciende al 50,0% -115 personas- y paralelamente las categorías “Investigador Adjunto” e “Investigador Asistente” ascienden al 44,3% -102 personas-.

.....
¹La discriminación de funciones por primer y segundo Proyecto de Investigación responde al orden en la respuesta censal dada por los docentes. Esto no implica jerarquía entre los proyectos.

Cuadro 25 - Personal docente según máxima categoría docente agrupada en UBA y sexo por participación en proyectos de investigación acreditados y/o financiados y cantidad de proyectos

Participación en proyectos de investigación acreditados y/o financiados		Máxima categoría docente agrupada en UBA y sexo												Total		
		Profesor			Auxiliar			Otra			Otra propia de Medicina			Total		
		Mujer	Varón	Total	Mujer	Varón	Total	Mujer	Varón	Total	Mujer	Varón	Total	Mujer	Varón	Total
Participa en	1 proyecto	830	1.132	1.962	2.706	1.811	4.517	84	87	171	19	60	79	3.639	3.090	6.729
	2 proyectos	349	302	651	701	395	1.096	15	16	31	4	4	8	1.069	717	1.786
	3 y más proyectos	134	115	249	204	71	275	4	3	7		2	2	342	191	533
	Total	1.313	1.549	2.862	3.611	2.277	5.888	103	106	209	23	66	89	5.050	3.998	9.048
No participa		1.248	2.559	3.807	8.064	6.876	14.940	394	452	846	76	226	302	9.782	10.113	19.895
Total		2.561	4.108	6.669	11.675	9.153	20.828	497	558	1.055	99	292	391	14.832	14.111	28.943

Cuadro 26 - Personal docente que participa en proyectos de investigación acreditados y/o financiados según máxima categoría docente agrupada en UBA y sexo por cantidad de proyectos y lugar de realización de las actividades de investigación

Cantidad de proyectos de investigación y lugar de realización de las actividades		Máxima categoría docente agrupada en UBA y sexo											Total			
		Profesor			Auxiliar			Otra			Otra propia de Medicina					
		Mujer	Varón	Total	Mujer	Varón	Total	Mujer	Varón	Total	Mujer	Varón	Total	Mujer	Varón	Total
1 proyecto	Sólo en UBA	705	803	1.508	2.221	1.312	3.533	43	31	74		12	12	2.969	2.158	5.127
	Fuera de UBA	125	329	454	485	499	984	41	56	97	19	48	67	670	932	1.602
	Total	830	1.132	1.962	2.706	1.811	4.517	84	87	171	19	60	79	3.639	3.090	6.729
2 proyectos	Sólo en UBA	288	221	509	555	288	843	6	4	10	1	1	2	850	514	1.364
	Sólo fuera de UBA	44	61	105	125	89	214	7	12	19	3	3	6	179	165	344
	En UBA y fuera de UBA	17	20	37	21	18	39	2		2			0	40	38	78
	Total	349	302	651	701	395	1.096	15	16	31	4	4	8	1.069	717	1.786
3 proyectos	Sólo en UBA	73	54	127	130	43	173			0			0	203	97	300
	Sólo fuera de UBA	17	19	36	36	11	47	4	3	7		2	2	57	35	92
	En UBA y fuera de UBA	2	10	12	2	1	3			0			0	4	11	15
	Total	92	83	175	168	55	223	4	3	7	0	2	2	264	143	407
Más de 3 proyectos	Sólo en UBA	31	20	51	25	10	35			0			0	56	30	86
	Sólo fuera de UBA	10	11	21	9	4	13			0			0	19	15	34
	En UBA y fuera de UBA	1	1	2	2	2	4			0			0	3	3	6
	Total	42	32	74	36	16	52	0	0	0	0	0	0	78	48	126
Total (*)		1.313	1.549	2.862	3.611	2.277	5.888	103	106	209	23	66	89	5.050	3.998	9.048

(*) Este total no incluye el personal docente que no participa en proyectos de investigación acreditados y/o financiados.

Cuadro 27 - Personal docente según máxima categoría docente agrupada en UBA por proyectos de investigación acreditados y/o financiados y lugar de realización de las actividades de investigación

PRIMER PROYECTO DECLARADO

Lugar de realización	Total	Máxima categoría docente agrupada en UBA			
		Profesor	Auxiliar	Otra	Otra propia de Medicina
UBA	7.157	2.332	4.721	89	15
Fuera de UBA	1.891	530	1.167	120	74
Total (*)	9.048	2.862	5.888	209	89

(*) Este total incluye a la totalidad del personal docente que participa en uno o más proyectos de investigación acreditados y/o financiados, por lo cual no corresponde la sumatoria con los totales del 2º y 3º o más proyectos de investigación declarados.

SEGUNDO PROYECTO DECLARADO

Lugar de realización	Total	Máxima categoría docente agrupada en UBA			
		Profesor	Auxiliar	Otra	Otra propia de Medicina
UBA	1.842	727	1.103	10	2
Fuera de UBA	476	173	267	28	8
Total	2.318	900	1.370	38	10

TERCER PROYECTO DECLARADO

Lugar de realización	Total	Máxima categoría docente agrupada en UBA			
		Profesor	Auxiliar	Otra	Otra propia de Medicina
UBA	414	194	219	1	
Fuera de UBA	119	55	56	6	2
Total Docentes	533	249	275	7	2

MÁS DE TRES PROYECTOS DECLARADOS

Lugar de realización	Total	Máxima categoría docente agrupada en UBA			
		Profesor	Auxiliar	Otra	Otra propia de Medicina
UBA	133	82	51		
Fuera de UBA	39	19	20		
Total	172	101	71	0	0

Cuadro 28.1 - Personal docente según máxima categoría docente agrupada en UBA por institución que acredita y/o financia y función desempeñada en los proyectos de investigación

PRIMER PROYECTO DECLARADO

Institución que acredita y/o financia	Función	Máxima categoría docente agrupada en UBA				Total
		Profesor	Auxiliar	Otra	Otra propia de Medicina	
UBA	Director	1.076	197	6	4	1.283
	Codirector	338	153	4	3	498
	Investigador Formado	414	787	10	3	1.214
	Investigador de Apoyo	185	1.586	31	3	1.805
	Investigador Tesista	75	681	3	3	762
	Becario de Investigación UBA	24	516	8		548
	Becario de otras instituciones	4	154	4		162
	Total	2.116	4.074	66	16	6.272
CONICET	Investigador Superior	16				16
	Investigador Principal	29	3	1		33
	Investigador Independiente	49	20	1		70
	Investigador Adjunto	33	48	3	1	85
	Investigador Asistente	16	76	3	1	96
	Becario	7	297	2		306
	Total	150	444	10	2	606
ANPCyT	Investigador responsable (dirige proyecto)	91	20	2		113
	Investigador joven hasta 36 años (dirige proyecto)	3	11			14
	Integrante de equipo	21	139	2		162
	Becario	2	128	2		132
	Total	117	298	6	0	421
CIC	Investigador Superior	1				1
	Investigador Principal	1				1
	Investigador Adjunto (bajo supervisión de Director de Trabajo)	4	1			5
	Investigador Asistente (bajo supervisión de Director de Trabajo)		5			5
	Total	6	6	0	0	12
Otra entidad pública	Director	70	29	12	5	116
	Investigador	94	258	21	9	382
	Asistente	10	73	4	1	88
	Total	174	360	37	15	586
Otra	Director	91	44	16	7	158
	Investigador	187	456	55	40	738
	Asistente	21	206	19	9	255
	Total	299	706	90	56	1.151
Total (*)		2.862	5.888	209	89	9.048

(*) Este total incluye a la totalidad del personal docente que participa en uno o más proyectos de investigación acreditados y/o financiados, por lo cual no corresponde la sumatoria con los totales del 2º y 3º o más proyectos de investigación declarados.

Cuadro 28.2 - Personal docente según máxima categoría docente agrupada en UBA por institución que acredita y/o financia y función desempeñada en los proyectos de investigación

SEGUNDO PROYECTO DECLARADO

Institución que acredita y/o financia	Función	Máxima categoría docente agrupada en UBA				Total
		Profesor	Auxiliar	Otra	Otra propia de Medicina	
UBA	Director	154	34		1	189
	Codirector	48	20			68
	Investigador Formado	159	161	2		322
	Investigador de Apoyo	29	244	2		275
	Investigador Tesista	10	113			123
	Becario de Investigación UBA	3	72	1		76
	Becario de otras instituciones	1	41			42
	Total	404	685	5	1	1.095
CONICET	Investigador Superior	20				20
	Investigador Principal	50	1			51
	Investigador Independiente	82	12			94
	Investigador Adjunto	56	46	2		104
	Investigador Asistente	13	56		1	70
	Becario	2	115			117
	Total	223	230	2	1	456
ANPCyT	Investigador responsable (dirige proyecto)	91	15			106
	Investigador joven hasta 36 años (dirige proyecto)	2	10			12
	Integrante de equipo	55	147	1		203
	Becario	1	30	1		32
	Total	149	202	2	0	353
CIC	Investigador Principal	1				1
	Investigador Independiente	1	1			2
	Investigador Asistente (bajo supervisión de Director de Trabajo)		1			1
	Investigador Emérito (jubilado)	1				1
	Total	3	2	0	0	5
Otra entidad pública	Director	34	11		1	46
	Investigador	21	77	7	4	109
	Asistente	3	14	1		18
	Total	58	102	8	5	173
Otra	Director	31	22	4	1	58
	Investigador	29	99	15	2	145
	Asistente	3	28	2		33
	Total	63	149	21	3	236
Total		900	1.370	38	10	2.318

Cuadro 28.3 - Personal docente según máxima categoría docente agrupada en UBA por institución que acredita y/o financia y función desempeñada en los proyectos de investigación

TERCER PROYECTO DECLARADO

Institución que acredita y/o financia	Función	Máxima categoría docente agrupada en UBA				Total
		Profesor	Auxiliar	Otra	Otra propia de Medicina	
UBA	Director	32	6			38
	Codirector	12	6	1		19
	Investigador Formado	23	26			49
	Investigador de Apoyo	1	25			26
	Investigador Tesista		8			8
	Becario de Investigación UBA		11			11
	Becario de otras instituciones		3			3
	Total	68	85	1	0	154
CONICET	Investigador Superior	2				2
	Investigador Principal	5				5
	Investigador Independiente	11	4			15
	Investigador Adjunto	14	12			26
	Investigador Asistente	4	8			12
	Becario	1	19			20
	Total	37	43	0	0	80
ANPCyT	Investigador responsable (dirige proyecto)	51	9			60
	Investigador joven hasta 36 años (dirige proyecto)		4			4
	Integrante de equipo	31	55			86
	Becario		5			5
	Total	82	73	0	0	155
CIC	Investigador Principal					0
	Investigador Independiente	1				1
	Investigador Asistente (bajo supervisión de Director de Trabajo)		1			1
	Investigador Emérito (jubilado)	1				1
	Total	2	1	0	0	3
Otra entidad pública	Director	18	5			23
	Investigador	2	11	1	1	15
	Asistente		3			3
	Total	20	19	1	1	41
Otra	Director	24	17	2		43
	Investigador	15	32	2	1	50
	Asistente	1	5	1		7
	Total	40	54	5	1	100
Total		249	275	7	2	533


Cuadro 28.4 - Personal docente según máxima categoría docente agrupada en UBA por institución que acredita y/o financia y función desempeñada en los proyectos de investigación

MÁS DE TRES PROYECTOS DECLARADOS (1)

Institución que acredita y/o financia	Función	Máxima categoría docente agrupada en UBA				Total
		Profesor	Auxiliar	Otra	Otra propia de Medicina	
UBA	Director	13	4			17
	Codirector	3	2			5
	Investigador Formado	12	5			17
	Investigador de Apoyo	2	4			6
	Investigador Tesista		3			3
	Becario de Investigación UBA		1			1
	Becario de otras instituciones		4			4
	Total		30	23	0	0
CONICET	Investigador Superior					0
	Investigador Principal	6				6
	Investigador Independiente	5				5
	Investigador Adjunto	4	3			7
	Investigador Asistente		3			3
	Becario		2			2
Total		15	8	0	0	23
ANPCyT	Investigador responsable (dirige proyecto)	13	2			15
	Investigador joven hasta 36 años (dirige proyecto)					0
	Integrante de equipo	5	14			19
	Becario					0
Total		18	16	0	0	34
CIC	Investigador Principal					0
	Investigador Independiente	1	1			2
	Investigador Asistente (bajo supervisión de Director de Trabajo)					0
	Investigador Emérito (jubilado)					0
Total		1	1	0	0	2
Otra entidad pública	Director	4	1			5
	Investigador	2	5			7
	Asistente		1			1
	Total	6	7	0	0	13
Otra	Director	21	5			26
	Investigador	10	8			18
	Asistente		3			3
	Total	31	16	0	0	47
Total		101	71	0	0	172

(1) Los docentes que declaran más de tres proyectos en distintas instituciones fueron registrados de acuerdo con el siguiente criterio: UBA, CONICET, ANPCyT, CIC, Otra entidad pública y Otro.

Los docentes que declaran más de tres proyectos en la misma institución con diferentes funciones fueron registrados en la categoría de investigador más alta.



El cuestionario censal contó con un conjunto de preguntas que buscaban recabar información referida a la producción científica del personal docente de la UBA. Se formularon para ello, preguntas relativas a la realización de publicaciones, tipo e instancias de evaluación de las mismas; así como, la participación en congresos vinculados con el campo disciplinar de pertenencia del personal.

Categoría docente y participación en congresos vinculados con el campo disciplinario.

El 63,6% del personal docente -18.414 personas- declaró haber participado de congresos y/o eventos vinculados con el campo disciplinar. De este total, el 61,1% participó en eventos de orden nacional, el 3,2% en reuniones realizadas en el extranjero y el 35,6% declaró haber participado en ambos tipos de eventos.

De los 18.414 miembros del personal docente que participaron en eventos de carácter científico, el 30,3% corresponde a la categoría agrupada de “Profesor”, el 64,2% a la de “Auxiliar”, el 3,6% a “Otra” y el 1,9% a “Otra propia de Medicina”.

El 90,0% del personal docente de la categoría “Otra propia de Medicina” ha tenido participación en congresos -352 personas-. En el caso de la categoría docente “Profesor” el valor alcanza al 83,6% de ellos -557 personas-. En las categorías docentes “Auxiliar” y “Otra”, si bien se observan diferencias importantes con las categorías anteriores, los valores correspondientes a la participación en congresos, son altos, alcanzando al 56,8% -11.822 personas - y al 62,6% -661 personas- respectivamente.

Categoría docente y realización de publicaciones.

Del total del personal docente de la UBA, el 51,7% declaró haber realizado publicaciones en los cinco últimos años -14.970 personas-. De este total, si se considera la variable “Sexo” se observa que el 48,1% corresponde a la categoría “Mujer” y el 51,9% a la de “Varón”.

La distribución por categoría docente agrupada del personal que ha realizado publicaciones muestra que el 33,7% corresponde a la categoría de “Profesor”, el 61,1% a la de “Auxiliar”, el 3,3% a “Otra” y el 1,9% a “Otra propia de Medicina”.

1.1.F

PRODUCCIÓN CIENTÍFICA

DOCENTES EN
LA UNIVERSIDAD

En las categorías docentes agrupadas “Profesor” y “Otra propia de Medicina” se observan las participaciones relativas más altas de personal docente con publicaciones -75,6% 5.040 personas y el 74,4% 291 personas respectivamente-. Por otra parte, en las categorías docentes agrupadas de “Auxiliar” y “Otra” estos valores descienden al 43,9% -9.146 personas- y el 46,7% -493 personas- del total del personal docente de cada una de ellas.

Si se considera la totalidad del personal docente con publicaciones el 68,0% declaró publicaciones que contaron con algún tipo de evaluación (comité y/o referato).

Cuadro 29 - Personal docente según máxima categoría docente agrupada en UBA y sexo por participación en Congresos vinculados con el campo disciplinario y lugar de realización


Participación en Congresos		Máxima categoría docente agrupada en UBA y sexo												Total		
		Profesor			Auxiliar			Otra			Otra propia de Medicina			Total		
		Mujer	Varón	Total	Mujer	Varones	Total	Mujer	Varón	Total	Mujer	Varón	Total	Mujer	Varón	Total
Sí	En la Argentina	848	1.452	2.300	4.528	3.769	8.297	185	240	425	55	174	229	5.616	5.635	11.251
	En el extranjero	72	145	217	197	162	359	7	8	15	3	1	4	279	316	595
	En ambos	1.193	1.869	3.062	1.759	1.407	3.166	90	131	221	27	92	119	3.069	3.499	6.568
	Total	2.113	3.466	5.579	6.484	5.338	11.822	282	379	661	85	267	352	8.964	9.450	18.414
No		448	642	1.090	5.191	3.815	9.006	215	179	394	14	25	39	5.868	4.661	10.529
Total		2.561	4.108	6.669	11.675	9.153	20.828	497	558	1.055	99	292	391	14.832	14.111	28.943

Cuadro 30 - Personal docente según máxima categoría docente agrupada en UBA y sexo por realización de publicaciones en los últimos cinco años y tipo de publicaciones

Realización de publicaciones		Máxima categoría docente agrupada en UBA y sexo												Total		
		Profesor			Auxiliar			Otra			Otra propia de Medicina			Total		
		Mujer	Varón	Total	Mujer	Varón	Total	Mujer	Varón	Total	Mujer	Varón	Total	Mujer	Varón	Total
Sí	Libros y/o Capítulos	202	343	545	717	501	1.218	23	31	54	6	14	20	948	889	1.837
	Revistas	514	812	1.326	2.475	2.060	4.535	92	131	223	31	103	134	3.112	3.106	6.218
	Ambos tipos	1.204	1.965	3.169	1.828	1.565	3.393	83	133	216	30	107	137	3.145	3.770	6.915
	Total	1.920	3.120	5.040	5.020	4.126	9.146	198	295	493	67	224	291	7.205	7.765	14.970
No		641	988	1.629	6.655	5.027	11.682	299	263	562	32	68	100	7.627	6.346	13.973
Total		2.561	4.108	6.669	11.675	9.153	20.828	497	558	1.055	99	292	391	14.832	14.111	28.943

Cuadro 31 - Personal docente según máxima categoría docente agrupada en UBA y sexo por realización de publicaciones y tipo de instancias de evaluación de las publicaciones

Realización de publicaciones y tipo de instancias de evaluación		Máxima categoría docente agrupada en UBA y sexo												Total		
		Profesor			Auxiliar			Otra			Otra propia de Medicina			Total		
		Mujer	Varón	Total	Mujer	Varón	Total	Mujer	Varón	Total	Mujer	Varón	Total	Mujer	Varón	Total
Sí	Con referato y/o comité evaluador	533	661	1.194	1.893	1.267	3.160	67	66	133	21	67	88	2.514	2.061	4.575
	Sin referato y/o comité evaluador	437	1.077	1.514	1.535	1.504	3.039	57	117	174	16	51	67	2.045	2.749	4.794
	Con o sin referato y/o con o sin comité evaluador	950	1.382	2.332	1.592	1.355	2.947	74	112	186	30	106	136	2.646	2.955	5.601
	Total	1.920	3.120	5.040	5.020	4.126	9.146	198	295	493	67	224	291	7.205	7.765	14.970
No		641	988	1.629	6.655	5.027	11.682	299	263	562	32	68	100	7.627	6.346	13.973
Total		2.561	4.108	6.669	11.675	9.153	20.828	497	558	1.055	99	292	391	14.832	14.111	28.943



Como otro bloque importante del cuestionario censal, se incluyeron preguntas referidas a otras actividades laborales no docentes remuneradas realizadas por el personal de la Universidad. Se buscó con esto, recabar información respecto a la realización y cantidad de actividades no docentes remuneradas, al lugar de desempeño y al tipo de relación contractual.

De acuerdo con la información disponible, del total del personal docente de la Universidad, el 66,5% -19.244 personas- declaró realizar algún tipo de actividad no docente remunerada, observándose una leve diferencia en la realización de estas actividades si se incorpora la variable “Sexo” -52,6% para los varones y 47,4% para las mujeres-.

Del total de las personas que declararon realizar estas actividades, el 47,3% informó hacerlo bajo relación de dependencia, en tanto que el 49,6% declaró ser trabajador autónomo.

De los 19.244 miembros del personal docente que realizan actividades no docentes remuneradas, el 23,8% pertenece a la categoría docente agrupada “Profesor”, el 70,7% a la de “Auxiliar”, el 4,0% a “Otra” y el 1,5% a “Otra propia de Medicina”.

El 65,3% del personal que pertenece a la categoría docente “Auxiliar” -13.609 personas- ha declarado desempeñar otras actividades laborales no docentes remuneradas, el 68,7% de los de la categoría docente agrupada “Profesor” -4.580 personas-, el 73,2% de “Otra” -772 personas- y el 72,4% de “Otra propia de Medicina” -283 personas-.

Como lugar de desempeño de dichas actividades, el 52,0% del personal docente de la UBA declaró realizarlas en el “Sector Privado” -10.016 personas-, el 32,0% en el “Sector Público” -6.167 personas- y el 8,3% en esta Universidad -1.588 personas-. El restante 7,7% -1.473 personas- ha respondido otros lugares de desempeño.

La distribución del lugar de desempeño de las actividades no docentes remuneradas en cada una de las cuatro categorías docentes agrupadas no presenta diferencias significativas.

1.1.G

ACTIVIDADES LABORALES NO DOCENTES REMUNERADAS

DOCENTES EN
LA UNIVERSIDAD

Cuadro 32 - Personal docente según máxima categoría docente agrupada en UBA y sexo por realización y cantidad de actividades laborales no docentes remuneradas

Realización de actividades laborales no docentes remuneradas	Cantidad	Máxima categoría docentes agrupada en UBA y sexo												Total		
		Profesor			Auxiliar			Otra			Otra propia de Medicina			Total		
		Mujer	Varón	Total	Mujer	Varón	Total	Mujer	Varón	Total	Mujer	Varón	Total	Mujer	Varón	Total
Sí	1	1.307	2.742	4.049	6.300	5.663	11.963	300	374	674	56	172	228	7.963	8.951	16.914
	2	176	308	484	826	660	1.486	35	50	85	13	34	47	1.050	1.052	2.102
	3	12	22	34	69	68	137	7	6	13	1	6	7	89	102	191
	4	5	7	12	10	12	22			0		1	1	15	20	35
	5		1	1	1		1			0			0	1	1	2
	Total	1.500	3.080	4.580	7.206	6.403	13.609	342	430	772	70	213	283	9.118	10.126	19.244
No		1.061	1.028	2.089	4.469	2.750	7.219	155	128	283	29	79	108	5.714	3.985	9.699
Total		2.561	4.108	6.669	11.675	9.153	20.828	497	558	1.055	99	292	391	14.832	14.111	28.943

Cuadro 33 - Personal docente que desempeña actividades laborales no docentes remuneradas según máxima categoría docente agrupada en UBA y sexo por relación contractual de las actividades laborales no docentes remuneradas

Relación contractual	Máxima categoría docente agrupada en UBA y sexo												Total		
	Profesor			Auxiliar			Otra			Otra propia de Medicina			Total		
	Mujer	Varón	Total	Mujer	Varón	Total	Mujer	Varón	Total	Mujer	Varón	Total	Mujer	Varón	Total
En relación de dependencia	718	1.219	1.937	3.550	3.101	6.651	160	195	355	46	123	169	4.474	4.638	9.112
Autónomo	746	1.777	2.523	3.465	3.086	6.551	170	219	389	18	75	93	4.399	5.157	9.556
Ambas	36	84	120	191	216	407	12	16	28	6	15	21	245	331	576
Total (*)	1.500	3.080	4.580	7.206	6.403	13.609	342	430	772	70	213	283	9.118	10.126	19.244


(*) En este total no se incluye a los docentes que declararon no realizar otra actividad laboral no docente remunerada.

Cuadro 34 - Personal docente que desempeña actividades laborales no docentes remuneradas según máxima categoría docente agrupada en UBA y sexo por lugar de desempeño de las actividades laborales no docentes remuneradas

Lugar de desempeño (*)	Máxima categoría docente agrupada en UBA y sexo												Total		
	Profesor			Auxiliar			Otra			Otra propia de Medicina					
	Mujer	Varón	Total	Mujer	Varón	Total	Mujer	Varón	Total	Mujer	Varón	Total	Mujer	Varón	Total
UBA	118	212	330	658	509	1.167	32	45	77	3	11	14	811	777	1.588
Universidad Pública	27	70	97	82	71	153	4	6	10		1	1	113	148	261
Universidad Privada	50	114	164	153	127	280	4	8	12	2	8	10	209	257	466
Sector Público	577	882	1.459	2.307	1.961	4.268	116	160	276	41	123	164	3.041	3.126	6.167
Sector Privado	654	1.679	2.333	3.708	3.518	7.226	175	196	371	21	65	86	4.558	5.458	10.016
ONG's, Asociaciones civiles, fundaciones o similares	74	123	197	298	217	515	11	15	26	3	5	8	386	360	746
Total (**)	1.500	3.080	4.580	7.206	6.403	13.609	342	430	772	70	213	283	9.118	10.126	19.244

(*) Los casos en los que el docente declaró más de 1 actividad laboral, el registro del lugar de desempeño de la actividad declarada corresponde a aquella que se ubique en el orden más alto de las categorías (UBA, Universidad Pública, Universidad Privada, Sector Público, Sector Privado y ONG's Asociaciones civiles, fundaciones o similares).

(**) En este total no se incluye a los docentes que declararon no realizar otra actividad laboral no docente remunerada.



En este último bloque se presentan los resultados obtenidos a partir de las preguntas del cuestionario censal que remitían a la participación y membresías en instituciones científicas y/o académicas; y al dominio de idiomas, discriminado por máxima categoría docente agrupada.

Categoría docente y participación como miembro de otras instituciones científicas y/o académicas.

El 26,3% del personal de la Universidad ha declarado pertenecer a instituciones científicas y/o académicas -7.628 personas-. De este total el 72,0% informó ser miembro de instituciones científicas nacionales, el 15,9% de extranjeras y el 12,1% de Academias Nacionales.

La distribución porcentual presenta los valores más altos en la categoría docente “Otra propia de Medicina” con el 61,4% -240 personas- y en la de “Profesor” con el 43,2% -2.882 personas-.

Categoría docente y dominio de idiomas.

El 89,5% del personal docente declaró tener alguna competencia lingüística¹ del idioma inglés -25.899 personas-, el 33,0% en el idioma francés -9.563 personas- y un 23,1% en el idioma portugués -6.682 personas-.

Si se consideran las categorías docentes agrupadas, los valores observados para las competencias lingüísticas en el idioma inglés para las de “Profesor”, “Auxiliar” y “Otra” son similares superando el 85,0%, en tanto que en la categoría docente “Otra propia de Medicina” dicho valor asciende al 96,2%.

En el idioma francés, las categorías docentes “Profesor” y “Otra propia de Medicina” muestran los porcentajes más altos -46,7% y 37,6% respectivamente-. Las categorías “Auxiliar” y “Otra” tienen valores similares superiores al 28,0%.

1.1.H

OTRAS CARACTERISTICAS

DOCENTES EN
LA UNIVERSIDAD

En cuanto al idioma portugués, las categorías docentes agrupadas “Auxiliar”, “Otra” y “Otra propia de Medicina” presentan guarismos bastantes similares -entre el 18,7% y el 22,5%-. En la categoría docente agrupada de “Profesor”, el valor asciende al 31,5%.

.....
¹Se indagó sobre una o todas las competencias lingüísticas: leer, hablar y/o escribir

Cuadro 35 - Personal docente según máxima categoría docente agrupada en UBA y sexo por membresía y tipo de instituciones científicas y/o académicas

Membresía en instituciones científicas y/o académicas		Total	Máxima categoría docente agrupada en UBA y sexo											
			Profesor			Auxiliar			Otra			Otra Medicina		
			Mujer	Varón	Total	Mujer	Varón	Total	Mujer	Varón	Total	Mujer	Varón	Total
Sí	Academias Nacionales	923	72	245	317	233	304	537	18	22	40	7	22	29
	Instituciones / Institutos Científicos Extranjeros	1.213	255	432	687	236	212	448	18	29	47	7	24	31
	Instituciones / Institutos Científicos Nacionales	5.492	717	1.161	1.878	1.696	1.510	3.206	79	149	228	42	138	180
	Total	7.628	1.044	1.838	2.882	2.165	2.026	4.191	115	200	315	56	184	240
No		21.315	1.517	2.270	3.787	9.510	7.127	16.637	382	358	740	43	108	151
Total		28.943	2.561	4.108	6.669	11.675	9.153	20.828	497	558	1.055	99	292	391

Cuadro 36 - Personal docente según máxima categoría docente agrupada en UBA y sexo por dominio de idiomas

Idioma		Máxima categoría docente agrupada en UBA y sexo											
		Profesor			Auxiliar			Otra			Otra propia de Medicina		
		Mujer	Varón	Total	Mujer	Varón	Total	Mujer	Varón	Total	Mujer	Varón	Total
Inglés	Sí	2.285	3.696	5.981	10.435	8.190	18.625	427	490	917	96	280	376
	No	276	412	688	1.240	963	2.203	70	68	138	3	12	15
	Total	2.561	4.108	6.669	11.675	9.153	20.828	497	558	1.055	99	292	391
Francés	Sí	1.330	1.787	3.117	3.742	2.248	5.990	152	157	309	42	105	147
	No	1.231	2.321	3.552	7.933	6.905	14.838	345	401	746	57	187	244
	Total	2.561	4.108	6.669	11.675	9.153	20.828	497	558	1.055	99	292	391
Portugués	Sí	752	1.350	2.102	2.202	2.067	4.269	97	141	238	14	59	73
	No	1.809	2.758	4.567	9.473	7.086	16.559	400	417	817	85	233	318
	Total	2.561	4.108	6.669	11.675	9.153	20.828	497	558	1.055	99	292	391
Otro	Sí	875	1.459	2.334	2.907	2.216	5.123	108	147	255	24	72	96
	No	1.686	2.649	4.335	8.768	6.937	15.705	389	411	800	75	220	295
	Total	2.561	4.108	6.669	11.675	9.153	20.828	497	558	1.055	99	292	391



1.2

DOCENTES EN LOS ESTABLECIMIENTOS DE NIVEL MEDIO



En los establecimientos de nivel medio se desempeñan 914 personas¹. El 54,1% lo hace en el Colegio Nacional de Buenos Aires -495 personas-, el 42,7% en la Escuela Superior de Comercio Carlos Pellegrini -390 personas- y el 3,2% se desempeña en ambos establecimientos -29 personas-.

La distribución del personal docente por grupo etario es pareja en cada una de las categorías de la variable “Edad”, observándose sólo un leve incremento en las categorías “35 a 39” y “40 a 44”. La única diferencia en el comportamiento de esta variable entre ambos establecimientos se observa en la categoría “Hasta 24 años” cuya participación relativa en el Colegio Nacional de Buenos Aires asciende al 10,1% descendiendo a sólo el 1,5% en la Escuela Superior de Comercio Carlos Pellegrini.

El 98,1% del personal docente de los establecimientos de nivel medio ha declarado como país de nacimiento Argentina. No hay diferencias significativas entre los dos establecimientos.

La participación femenina, en el conjunto del personal docente de los dos establecimientos, asciende al 64,6% -595 personas-. La participación relativa de la categoría “Mujer”, se incrementa levemente en la Escuela Superior de Comercio Carlos Pellegrini alcanzando el 67% del total del personal de dicho establecimiento.

Si se considera la variable “Nivel educativo más alto alcanzado” se observa que la mayor participación relativa se presenta en la categoría “Universitario” -434 personas-. En el Colegio Nacional de Buenos Aires esta categoría concentra el 46,9% de su personal -232 personas- y en la Escuela Superior de Comercio Carlos Pellegrini al 49,0% -191 personas-. También es importante la participación relativa de la categoría “Posgrado”, como nivel educativo más alto alcanzado, ya que asciende al 20,6% y al 19,7% del personal de cada uno de los establecimientos respectivamente.

En cuanto al “Nivel educativo más alto completado”, las categorías correspondientes al nivel superior (no universitario y universitario) concentran al 57,7% del personal del Colegio Nacional de Buenos Aires -283 personas- y al 65,1% del de la Escuela Superior de Comercio Carlos Pellegrini -254 personas-.

También es importante marcar que alrededor del 11% del personal de ambos establecimientos ha declarado como nivel educativo más alto alcanzado el “Posgrado”.

De los 577 miembros del personal docente que informaron haber realizado o estar realizando estudios universitarios, el 23,4% ha declarado estudios completos realizados en la UBA. En cuanto al personal docente que declara estar realizando estudios universitarios el 12,1% lo hace en esta Universidad.

De los 914 miembros del personal que se desempeñan en los establecimientos de nivel medio, el 58,3% -533 personas- ha declarado poseer un título de “Profesor” -universitario o no universitario-. De dicho total, el 36,2% informó que el título de Profesor es de nivel “Universitario”.

El 71,8% de los miembros del personal docente de ambos establecimientos ha declarado desempeñarse solamente en los Colegios de nivel medio -657 personas-. El 28,2% restante, también desempeña funciones docentes en otras instituciones educativas universitarias o no universitarias.

Si se considera la variable “Antigüedad docente en UBA”, en el Colegio Nacional de Buenos Aires, las categorías inferiores a los 10 años de antigüedad concentran al 47,0% del personal. En este mismo establecimiento, la categoría “10 a 14 años” concentra al 23%. Por su parte, en la Escuela Superior de Comercio Carlos Pellegrini el porcentaje de personas que declaran una antigüedad docente en la UBA inferior a los 10 años desciende al 29%; en tanto que el correspondiente a la categoría “10 a 14 años” presenta una participación levemente superior. La participación de las categorías de antigüedad en la UBA correspondientes a “20 años y más” es mayor en la Escuela Superior de Comercio Carlos Pellegrini que en el Colegio Nacional de Buenos Aires. Así, el 25% de los docentes del primer establecimiento se ubican en esa categoría, descendiendo al 18% en el segundo.

Si se considera el tipo de designación del personal, en ambos establecimientos, el 52,0% -476 personas- corresponde a la categoría “Horas Cátedra”, el 41,3% a la de “Cargos docentes” -378 personas- y 6,7% ha declarado combinar ambos tipos de designaciones -60 personas-.

De los 436² miembros del personal de los establecimientos de nivel medio que tienen una designación por cargo docente, las categorías correspondientes a las funciones “Técnico Académicas” y “Otras funciones” concentran el 73,6% del personal con este tipo de designación -321 personas-.

En el Colegio Nacional de Buenos Aires, la categoría “Otra tareas” es la que presenta la mayor concentración relativa con el 75,6% de los 270 cargos docentes. Por su parte, en la Escuela Superior de Comercio Carlos Pellegrini, la función “Técnico Académica” es la que presenta el mayor valor relativo con el 66,3% del total de los cargos -110 personas-.

De las 512 personas cuya designación es “Horas cátedra”³, el 68,1% -349- tiene hasta un máximo de 20 horas cátedra. Mientras que en la Escuela Superior de Comercio Carlos Pellegrini, la distribución del personal docente en las distintas categorías de la variable “Horas cátedra” tiene una distribución homogénea, en el Colegio Nacional de Buenos Aires, el 84,7% del personal docente con este tipo de designación se concentra en las categorías “Hasta 10” y “11 a 20” horas.


Del total del personal docentes de los establecimientos de nivel medio, el 5,5% ha declarado desempeñar cargos y/o funciones docentes en otras instituciones universitarias. Dicho personal cumple principalmente, en estas otras instituciones, funciones de docencia en el nivel de grado.

.....

¹Este valor corresponde al total del personal docente que desempeña funciones sólo en los establecimientos de nivel medio. Las 161 personas que, además de desarrollar funciones en este ámbito institucional, trabajan en otra dependencia de la Universidad –Facultades, Ciclo Básico Común y otras dependencias del Rectorado y Consejo Superior- han sido incorporados de acuerdo con la máxima categoría docente agrupada en la dependencia correspondiente del Sub-Capítulo 1.

²Este total incluye a las personas cuya designación es sólo cargos y cargos y horas cátedras que desempeñan funciones en uno o ambos establecimientos

³Este total incluye a los miembros del personal docente cuya designación es sólo horas cátedra y/o horas cátedras y cargos en uno o ambos establecimientos.



1.2.A

CARACTERÍSTICAS GENERALES


DOCENTES EN
LA UNIVERSIDAD

Cuadro 1 - Personal docente de los colegios de nivel medio según tipo de designación y sexo por establecimiento en el que se desempeña y edad

Establecimiento	Edad	Total	Tipo de designación y sexo								
			Cargo Docente			Horas cátedra			Cargo y horas cátedra		
			Mujer	Varón	Total	Mujer	Varón	Total	Mujer	Varón	Total
Colegio Nacional de Buenos Aires	Menos de 24	50	23	23	46	1	3	4			0
	25 a 29	59	19	13	32	15	9	24		3	3
	30 a 34	63	26	16	42	9	6	15	1	5	6
	35 a 39	60	15	14	29	20	5	25	4	2	6
	40 a 44	62	14	4	18	31	7	38	4	2	6
	45 a 49	55	7	5	12	29	8	37		6	6
	50 a 54	36	5	1	6	23	5	28	2		2
	55 a 59	31	4	6	10	15	3	18	2	1	3
	60 a 64	31	7	3	10	11	6	17	2	2	4
	65 y más	48	10	12	22	12	11	23	2	1	3
	Total	495	130	97	227	166	63	229	17	22	39
Escuela Superior de Comercio Carlos Pellegrini	Menos de 24	6	4	2	6			0			0
	25 a 29	30	9	11	20	7	3	10			0
	30 a 34	38	16	6	22	9	4	13		3	3
	35 a 39	52	14	9	23	20	4	24	3	2	5
	40 a 44	61	5	9	14	28	17	45	1	1	2
	45 a 49	50	8	7	15	28	7	35			0
	50 a 54	44	7	5	12	28	3	31	1		1
	55 a 59	47	8	2	10	24	9	33	4		4
	60 a 64	38	11		11	16	10	26	1		1
	65 y más	24	8	5	13	6	4	10		1	1
	Total	390	90	56	146	166	61	227	10	7	17
Ambos establecimientos	25 a 29	1			0		1	1			0
	30 a 34	3			0	1	1	2			2
	35 a 39	5		1	1	2	1	3		1	1
	40 a 44	5		1	1	1	3	4			0
	45 a 49	3		1	1	2		2			0
	50 a 54	2	1		1	1		1			0
	55 a 59	3		1	1	1	1	2			0
	60 a 64	6			0	3	2	5	1		1
	65 y más	1			0	1		1			0
Total	29	1	4	5	12	8	20	3	1	4	
Total	914	221	157	378	344	132	476	30	30	60	

Cuadro 2 - Personal docente de los colegios de nivel medio según tipo de designación y sexo por establecimiento en el que se desempeña y país de nacimiento

Establecimiento	País de nacimiento	Total	Tipo de designación y sexo								
			Cargo Docente			Horas cátedra			Cargo y horas cátedra		
			Mujer	Varón	Total	Mujer	Varón	Total	Mujer	Varón	Total
Colegio Nacional de Buenos Aires	Argentino	485	128	94	222	164	61	225	16	22	38
	Extranjero	10	2	3	5	2	2	4	1		1
	Total	495	130	97	227	166	63	229	17	22	39
Escuela Superior de Comercio Carlos Pellegrini	Argentino	384	88	56	144	163	60	223	10	7	17
	Extranjero	6	2		2	3	1	4			0
	Total	390	90	56	146	166	61	227	10	7	17
Ambos establecimientos	Argentino	28	1	4	5	12	8	20	2	1	3
	Extranjero	1			0			0	1		1
	Total	29	1	4	5	12	8	20	3	1	4
Total		914	221	157	378	344	132	476	30	30	60



1.2.B

FORMACIÓN ACADÉMICA

DOCENTES EN
LA UNIVERSIDAD

Cuadro 3 - Personal docente de los colegios de nivel medio según tipo de designación y sexo por establecimiento en el que se desempeña y nivel educativo más alto alcanzado

Establecimiento	Nivel educativo más alto alcanzado	Total	Tipo de designación y sexo								
			Cargo Docente			Horas cátedra			Cargo y Hora cátedra		
			Mujer	Varón	Total	Mujer	Varón	Total	Mujer	Varón	Total
Colegio Nacional de Buenos Aires	Secundario	47	19	24	43	1	3	4			0
	Superior No Universitario	105	29	10	39	49	12	61	1	4	5
	Universitario	232	72	51	123	61	25	86	10	13	23
	Posgrado	102	6	9	15	54	22	76	6	5	11
	Sin Especificar	9	4	3	7	1	1	2			0
	Total	495	130	97	227	166	63	229	17	22	39
Escuela Superior de Comercio Carlos Pellegrini	Secundario	41	23	16	39	2		2			0
	Superior No Universitario	81	14	8	22	44	12	56	3		3
	Universitario	191	48	28	76	75	34	109	3	3	6
	Posgrado	77	5	4	9	45	15	60	4	4	8
	Total	390	90	56	146	166	61	227	10	7	17
Ambos establecimientos	Secundario	1	1		1			0			0
	Superior No Universitario	9			0	4	3	7	1	1	2
	Universitario	11		4	4	3	3	6	1		1
	Posgrado	8			0	5	2	7	1		1
	Total	29	1	4	5	12	8	20	3	1	4
Total	914	221	157	378	344	132	476	30	30	60	

Cuadro 4 - Personal docente de los colegios de nivel medio según tipo de designación y sexo por establecimiento en el que se desempeña y nivel educativo más alto completado

Establecimiento	Nivel educativo más alto completado	Total	Tipo de designación y sexo								
			Cargo docente			Horas cátedra			Cargo y horas cátedra		
			Mujer	Varón	Total	Mujer	Varón	Total	Mujer	Varón	Total
Colegio Nacional de Buenos Aires	Secundario	133	61	53	114	5	7	12	2	5	7
	Superior No Universitario	145	30	12	42	66	23	89	4	10	14
	Universitario	138	27	13	40	66	20	86	7	5	12
	Posgrado	55	2	8	10	27	12	39	4	2	6
	Sin Especificar	24	10	11	21	2	1	3			0
	Total	495	130	97	227	166	63	229	17	22	39
Escuela Superior de Comercio Carlos Pellegrini	Secundario	83	45	29	74	8	1	9			0
	Superior No Universitario	134	21	8	29	77	22	99	3	3	6
	Universitario	120	19	11	30	57	28	85	4	1	5
	Posgrado	46	3	3	6	24	10	34	3	3	6
	Sin Especificar	7	2	5	7			0			0
	Total	390	90	56	146	166	61	227	10	7	17
Ambos establecimientos	Secundario	3	1	2	3			0			0
	Superior No Universitario	14		1	1	6	5	11	1	1	2
	Universitario	6		1	1	2	1	3	2		2
	Posgrado	6			0	4	2	6			0
	Total	29	1	4	5	12	8	20	3	1	4
Total	914	221	157	378	344	132	476	30	30	60	

Cuadro 5 - Personal docente de los colegios de nivel medio según establecimiento en el que se desempeña y tipo de designación por realización de estudios superiores no universitarios, tipo de estudios y situación académica más alta alcanzada

Tipo de estudios superiores no Universitarios (*)	Situación académica más alta alcanzada	Establecimiento											
		Colegio Nacional de Buenos Aires				Escuela Superior de Comercio Carlos Pellegrini				Ambos establecimientos			
		Tipo de designación											
		Total	Cargo docente	Horas cátedra	Cargo y horas cátedra	Total	Cargo docente	Horas cátedra	Cargo y horas cátedra	Total	Cargo docente	Horas cátedra	Cargo y horas cátedra
Docente	Completo	24	4	19	1	39	1	3	35	4	1	2	1
	En curso	22	8	8	6	28		3	25	1		1	
	Incompleto	17	5	10	2	21	1	7	13	1		1	
	Total	63	17	37	9	88	2	13	73	6	1	4	1
Técnico Profesional	Completo	14	3	9	2	7		3	4	0			
	En curso	4	4			4		3	1	0			
	Incompleto	5	4	1		8	1	7		0			
	Total	23	11	10	2	19	1	13	5	0	0	0	0
Ambos tipos	Completo	19	4	13	2	19	4	1	14	1		1	
	En curso	8	1	5	2	6		1	5	0			
	Incompleto	6	2	3	1	6		1	5	3	1	2	
	Total	33	7	21	5	31	4	3	24	4	1	3	0
Total realizó estudios no Universitarios		119	35	68	16	138	7	29	102	10	2	7	1
No realizó estudios no Universitarios		376	192	161	23	252	10	117	125	20			20
Total		495	227	229	39	390	17	146	227	30	2	7	21

(*) Si el docente ha declarado más de 1 tipo de estudios superior No universitario, se ha consignado aquél al que corresponde la situación académica más alta alcanzada (Completo, En curso, Incompleto).

Cuadro 6 - Personal docente de los colegios de nivel medio que realiza o realizó estudios universitarios según establecimiento en el que se desempeña y tipo de designación por situación académica más alta alcanzada, régimen e institución en la que cursa o cursó los estudios

Situación Académica más alta alcanzada (*)	Institución y régimen de la institución de cursado		Establecimiento											
			Colegio Nacional de Buenos Aires				Escuela Superior de Comercio Carlos Pellegrini				Ambos establecimientos			
			Tipo de designación											
Total	Cargo docente	Horas cátedras	Cargos y horas cátedras	Total	Cargo docente	Horas cátedras	Cargos y horas cátedras	Total	Cargo docente	Horas cátedras	Cargos y horas cátedras			
Completo	UBA		70	22	42	6	62	25	33	4	2	1		1
	Fuera de UBA	Público	79	17	54	8	48	4	40	4	5	1	4	
		Privado	29	9	19	1	37	6	29	2	3	1	2	
		Total	108	26	73	9	85	10	69	6	8	2	6	0
	Sin especificar		0				4		4		0			
Total		178	48	115	15	151	35	106	10	10	3	6	1	
En curso	UBA		52	50	2	0	18	14	4		0			
	Fuera de UBA	Publico	35	16	10	9	26	8	18		2		2	
		Privado	11	5	3	3	9		9		0			
		Total	46	21	13	12	35	8	27	0	2	0	2	0
	Sin especificar		0				1	1		0				
Total		98	71	15	12	54	23	31	0	2	0	2	0	
Incompleto	UBA		26	13	10	3	28	18	8	2	2	1	1	
	Fuera de UBA	Público	4	3	1		15	6	9		3		2	1
		Privado	0				5	2	3		0			
		Total	4	3	1	0	20	8	12	0	3	0	2	1
	Sin especificar		0				1	1		0				
Total		30	16	11	3	49	27	20	2	5	1	3	1	
Total		306	135	141	30	254	85	157	12	17	4	11	2	

(*) Si el docente ha declarado más de 1 tipo de estudios superior universitario, se ha consignado aquél al que corresponde la situación académica más alta alcanzada (Completo, En curso, Incompleto).

Cuadro 6.1 - Personal docente de los colegios de nivel medio que realiza o realizó estudios universitarios según establecimiento en el que se desempeña, área de formación y tipo de designación por situación académica más alta alcanzada, régimen e institución en la que cursa o cursó los estudios

COLEGIO NACIONAL DE BUENOS AIRES

Situación Académica más alta alcanzada (*)	Institución y régimen de la institución de cursado		Área de formación de los estudios universitarios																			
			Ciencias Biológicas y de la Salud				Ciencias Exactas, Tecnología y Diseño				Ciencias Sociales y Humanas				Más de un área de formación				Sin respuesta			
			Tipo de designación																			
Total	Cargo docente	Horas cátedra	Cargos y horas cátedra	Total	Cargo docente	Horas cátedra	Cargos y horas cátedra	Total	Cargo docente	Horas cátedra	Cargos y horas cátedra	Total	Cargo docente	Horas cátedra	Cargos y horas cátedra	Total	Cargo docente	Horas cátedra	Cargos y horas cátedra			
Completo	UBA		23	10	11	2	7	3	3	1	40	9	28	3	0			0				
	Fuera de UBA	Público	4	1	3		4		3	1	5	1	4		60	13	41	6	6	2	3	1
		Privado	1	1			5	2	3		18	6	11	1	5		5		0			
		Total	5	2	3	0	9	2	6	1	23	7	15	1	65	13	46	6	6	2	3	1
	Sin especificar		0								0								0			
Total		28	12	14	2	16	5	9	2	63	16	43	4	65	13	46	6	6	2	3	1	
En curso	UBA		12	12			12	11	1		28	27	1		0							
	Fuera de UBA	Publico	0				4	2		2	15	5	5	5	16	9	5	2				
		Privado	0				4	4			5	1	2	2	2		1	1				
		Total	0	0	0	0	8	6	0	2	20	6	7	7	18	9	6	3	0	0	0	0
	Sin especificar										0											
Total		12	12	0	0	20	17	1	2	48	33	8	7	18	9	6	3	0	0	0	0	
Incompleto	UBA		4	1	2	1	9	4	4	1	13	8	4	1	0							
	Fuera de UBA	Público	0				1	1			3	2	1		0							
		Privado	0				0				0				0							
		Total	0	0	0	0	1	1	0	0	3	2	1	0	0	0	0	0	0	0	0	0
	Sin especificar		0								0											
Total		4	1	2	1	10	5	4	1	16	10	5	1	0	0	0	0	0	0	0	0	
Total			44	25	16	3	46	27	14	5	127	59	56	12	83	22	52	9	6	2	3	1

(*) Si el docente ha declarado más de 1 tipo de estudios superior universitario, se ha consignado aquél al que corresponde la situación académica más alta alcanzada (Completo, En curso, Incompleto).

Cuadro 6.2 - Personal docente de los colegios de nivel medio que realiza o realizó estudios universitarios según establecimiento en el que se desempeña, área de formación y tipo de designación por situación académica más alta alcanzada, régimen e institución en la que cursa o cursó los estudios**ESCUELA SUPERIOR DE COMERCIO CARLOS PELLEGRINI**

Situación Académica más alta alcanzada (*)	Institución y régimen de la institución de cursado		Área de formación de los estudios universitarios																			
			Ciencias Biológicas y de la Salud				Ciencias Exactas, Tecnología y Diseño				Ciencias Sociales y Humanas				Más de un área de formación				Sin respuesta			
			Tipo de designación																			
			Total	Cargo docente	Horas cátedra	Cargos y horas cátedra	Total	Cargo docente	Horas cátedra	Cargos y horas cátedra	Total	Cargo docente	Horas cátedra	Cargos y horas cátedra	Total	Cargo docente	Horas cátedra	Cargos y horas cátedra	Total	Cargo docente	Horas cátedra	Cargos y horas cátedra
Completo	UBA		17	11	4	2	5	2	3		40	12	26	2	0				1		1	
	Fuera de UBA	Público	0				2		2		10		10		36	4	28	4	0			
		Privado	7	2	5		4		3	1	16	3	13		10	1	8	1	0			
		Total	7	2	5	0	6	0	5	1	26	3	23	0	46	5	36	5	0	0	0	0
	Sin especificar		1		1		0				2		2		0				0			
Total		25	13	10	2	11	2	8	1	68	15	51	2	46	5	36	5	1	0	1	0	
En curso	UBA		4	4			2	1	1		12	9	3		0				0			
	Fuera de UBA	Público	6	2	4		4	1	3		6		6		10	5	5		0			
		Privado	3		3		3		3		3		3		0				0			
		Total	9	2	7	0	7	1	6	0	9	0	9	0	10	5	5	0	0	0	0	0
	Sin especificar		0				0				1	1			0				0			
Total		13	6	7	0	9	2	7	0	22	10	12	0	10	5	5	0	0	0	0	0	
Incompleto	UBA		10	8	1	1	8	3	5		10	7	2	1	0				0			
	Fuera de UBA	Público	0				1	1			5	1	4		9	4	5		0			
		Privado	1		1		0				3	2	1		1		1		0			
		Total	1	0	1	0	1	1	0	0	8	3	5	0	10	4	6	0	0	0	0	0
	Sin especificar		1	1			0				0				0				0			
Total		12	9	2	1	9	4	5	0	18	10	7	1	10	4	6	0	0	0	0	0	
Total		50	28	19	3	29	8	20	1	108	35	70	3	66	14	47	5	1	0	1	0	

(*) Si el docente ha declarado más de 1 tipo de estudios superior universitario, se ha consignado aquél al que corresponde la situación académica más alta alcanzada (Completo, En curso, Incompleto).

Cuadro 6.3 - Personal docente de los colegios de nivel medio que realiza o realizó estudios universitarios según establecimiento en el que se desempeña, área de formación y tipo de designación por situación académica más alta alcanzada, régimen e institución en la que cursa o cursó los estudios

AMBOS ESTABLECIMIENTOS

Situación Académica más alta alcanzada (*)	Institución y régimen de la institución de cursado		Área de formación de los estudios universitarios																			
			Ciencias Biológicas y de la Salud				Ciencias Exactas, Tecnología y Diseño				Ciencias Sociales y Humanas				Más de un área de formación				Sin respuesta			
			Tipo de designación																			
Total	Cargo docente	Horas cátedra	Cargos y horas cátedra	Total	Cargo docente	Horas cátedra	Cargos y horas cátedra	Total	Cargo docente	Horas cátedra	Cargos y horas cátedra	Total	Cargo docente	Horas cátedra	Cargos y horas cátedra	Total	Cargo docente	Horas cátedra	Cargos y horas cátedra			
Completo	UBA		0				0				0				2	1		1	0			
	Fuera de UBA	Público	0				0				2		2		3	1	2		0			
		Privado	1	1			0				2		2		0				0			
		Total	1	1	0	0	0	0	0	0	4	0	4	0	3	1	2	0	0	0	0	0
	Sin especificar		0				0				0				0				0			
Total		1	1	0	0	0	0	0	0	4	0	4	0	5	2	2	1	0	0	0	0	
En curso	UBA		0				0				0				0				0			
	Fuera de UBA	Público	0				0				1		1		1		1		0			
		Privado	0				0				0				0				0			
		Total	0	0	0	0	0	0	0	0	1	0	1	0	1	0	1	0	0	0	0	0
	Sin especificar		0				0				0				0				0			
Total		0	0	0	0	0	0	0	0	1	0	1	0	1	0	1	0	0	0	0	0	
Incompleto	UBA		0				0				0				2	1	1		0			
	Fuera de UBA	Público	0				1		1		2		1	1	0				0			
		Privado	0				0				0				0				0			
		Total	0	0	0	0	1	0	1	0	2	0	1	1	0	0	0	0	0	0	0	0
	Sin especificar		0				0				0				0				0			
Total		0	0	0	0	1	0	1	0	2	0	1	1	2	1	1	0	0	0	0	0	
Total			1	1	0	0	1	0	1	0	7	0	6	1	8	3	4	1	0	0	0	0

(*) Si el docente ha declarado más de 1 tipo de estudios superior universitario, se ha consignado aquél al que corresponde la situación académica más alta alcanzada (Completo, En curso, Incompleto).

Cuadro 7 - Personal docente de los colegios de nivel medio según tipo de designación por realización y tipo de estudios de posgrado, régimen e institución en la que cursa o cursó los estudios

Tipo de estudios de posgrados en curso o cursados (*)	Institución en la que cursa o cursó		Total	Tipo de designación		
				Cargo docente	Horas cátedra	Cargo y horas cátedra
Carrera de Especialización	UBA		36	6	27	3
	Fuera de UBA	Público	21	3	13	5
		Privado	14		13	1
		Total	35	3	26	6
	Sin especificar		22	8	12	2
Total		93	17	65	11	
Maestría	UBA		9	1	7	1
	Fuera de UBA	Público	5	1	4	
		Privado	5		5	
		Total	10	1	9	0
	Sin especificar		8	1	7	
Total		27	3	23	1	
Doctorado	UBA		6	2	4	
	Fuera de UBA	Público	2	1	1	
		Privado	2	1	1	
		Total	4	2	2	0
	Sin especificar		4	3	1	
Total		14	7	7	0	
Más de un estudio de posgrado	UBA		2		2	
	Fuera de UBA	Público	25		19	6
		Privado	18	1	15	2
		Total	43	1	34	8
	Sin especificar		8	2	6	
Total		53	3	42	8	
Total realiza o realizó estudios			187	30	137	20
No realizó estudios			727	348	339	40
Total			914	378	476	60

(*) Si el docente ha declarado más de 1 tipo de estudios superior universitario, se ha consignado aquél al que corresponde la situación académica más alta alcanzada (Completo, En curso, Incompleto).

Cuadro 8 - Personal docente de los colegios de nivel medio según establecimiento en el que se desempeña y tipo de designación por realización de estudios de posgrado, tipo de estudios y régimen de la institución en la que cursa o cursó los estudios


Tipo de estudios de posgrados en curso o cursados (*)	Institución en la que cursa o cursó		Establecimiento										
			Colegio Nacional de Buenos Aires				Escuela Superior de Comercio Carlos Pellegrini				Ambos establecimientos		
			Tipo de designación										
		Total	Cargo docente	Horas cátedra	Cargo y horas cátedra	Total	Cargo docente	Horas cátedra	Cargo y horas cátedra	Total	Cargo docente	Horas cátedra	Cargo y horas cátedra
Carrera de Especialización	UBA		22	5	15	2	11	1	9	1	3		3
	Fuera de UBA	Público	12	2	8	2	9	1	5	3	0		
		Privado	3		3		10		9	1	1		1
		Total	15	2	11	2	19	1	14	4	1	0	1
	Sin especificar		13	5	6	2	9	3	6		0		
Total		50	12	32	6	39	5	29	5	4	0	4	0
Maestría	UBA		6	1	4	1	2		2		1		1
	Fuera de UBA	Público	2		2		3	1	2		0		
		Privado	3		3		2		2		0		
		Total	5	0	5	0	5	1	4	0	0	0	0
	Sin especificar		3		3		5	1	4		0		
Total		14	1	12	1	12	2	10	0	1	0	1	0
Doctorado	UBA		4		4		2	2			0		
	Fuera de UBA	Público	1		1		1	1			0		
		Privado	1	1			0				1		1
		Total	2	1	1	0	1	1	0	0	1	0	1
	Sin especificar		1		1		3	3			0		
Total		7	1	6	0	6	6	0	0	1	0	1	0
Más de un estudio de posgrado	UBA		1		1		1		1		0		
	Fuera de UBA	Público	18		14	4	6		4	2	1		1
		Privado	6		6		11	1	9	1	1		1
		Total	24	0	20	4	17	1	13	3	2	0	1
	Sin especificar		6	1	5		2	1	1		0		
Total		31	1	26	4	20	2	15	3	2	0	1	1
Total realiza o realizó estudios		102	15	76	11	77	15	54	8	8	0	7	1
No realizó estudios		393	212	153	28	313	137	167	9	21	5	13	3
Total		495	227	229	39	390	152	221	17	29	5	20	4

(*) Si el docente ha declarado más de 1 tipo de estudios superior universitario, se ha consignado aquél al que corresponde la situación académica más alta alcanzada (Completo, En curso, Incompleto).

Cuadro 9 - Personal docente de los colegios de nivel medio según tipo de designación y sexo por establecimiento en el que se desempeña, título de profesor universitario o no universitario obtenido y tipo y régimen de la institución que lo otorgó

Establecimiento	Título de Profesor	Institución y régimen de la institución que lo otorgó	Total	Tipo de designación y sexo								
				Cargo docente			Horas cátedras			Cargo y horas cátedra		
				Mujer	Varón	Total	Mujer	Varón	Total	Mujer	Varón	Total
Colegio Nacional de Buenos Aires	<i>Posee título de Profesor (*)</i>											
	Universitario	UBA	67	6	3	9	40	13	53	3	2	5
		Universidad Publica	23	4	1	5	12	3	15	2	1	3
		Universidad Privada	20	2	2	4	10	4	14	2		2
		Total	110	12	6	18	62	20	82	7	3	10
	No Universitario	Institución Superior no Universitaria Publica	144	15	13	28	75	23	98	8	10	18
		Institución Superior no Universitaria Publica	13	3	1	4	8	1	9			0
		Total	157	18	14	32	83	24	107	8	10	18
	Total		267	30	20	50	145	44	189	15	13	28
	<i>No posee título de Profesor</i>			228	100	77	177	21	19	40	2	9
Total		495	130	97	227	166	63	229	17	22	39	
Escuela Superior de Comercio Carlos Pellegrini	<i>Posee título de Profesor (*)</i>											
	Universitario	UBA	41	4	9	13	24	3	27	1		1
		Otra Universidad Publica	13	1		1	7	4	11	1		1
		Universidad Privada	21	3	1	4	13	3	16	1		1
		Total	75	8	10	18	44	10	54	3	0	3
	No Universitario	Institución Superior no Universitaria Publica	25	4	1	5	14	5	19	1		1
		Institución Superior no Universitaria Publica	142	13	2	15	92	28	120	3	4	7
		Total	167	17	3	20	106	33	139	4	4	8
	Total		242	25	13	38	150	43	193	7	4	11
	<i>No posee título de Profesor</i>			148	65	43	108	16	18	34	3	3
Total		390	90	56	146	166	61	227	10	7	17	
Ambos establecimientos	<i>Posee título de Profesor (*)</i>											
	Universitario	UBA	4			0	1	2	3	1		1
		Otra Universidad Publica	1			0	1		1			0
		Universidad Privada	3			0	2	1	3			0
		Total	8	0	0	0	4	3	7	1	0	1
	No Universitario	Institución Superior no Universitaria Publica	16			0	8	5	13	2	1	3
		Total	16	0	0	0	8	5	13	2	1	3
	Total		24			0	12	8	20	3	1	4
	<i>No posee título de Profesor</i>			5	1	4	5		0			0
	Total		29	1	4	5	12	8	20	3	1	4

(*) Si el docente ha declarado más de 1 título de profesor, se ha tomado como criterio de prioridad la categoría y el régimen de la institución que otorgó el título (Universitario, UBA, Público, Privado).



1.2.C

ACTIVIDAD ACADÉMICA

DOCENTES EN
LA UNIVERSIDAD

Cuadro 10 - Personal docente de los colegios de nivel medio según tipo de designación y sexo por establecimiento en el que se desempeña y ámbito institucional de ejercicio de cargos y/o funciones docentes

Establecimiento	Ámbito institucional de ejercicio del cargo y/o función docente equivalente	Total	Tipo de designación y sexo								
			Cargo docente			Horas cátedra			Cargo y horas cátedra		
			Mujer	Varón	Total	Mujer	Varón	Total	Mujer	Varón	Total
Colegio Nacional de Buenos Aires	Sólo en este establecimiento	382	122	85	207	100	45	145	12	18	30
	Este establecimiento y en otra Institución No Universitaria	90	7	10	17	51	15	66	4	3	7
	Este establecimiento y en otra Universidad	9	1		1	8		8			0
	En este establecimiento, en Instituciones Superiores No Universitarias y en otras Universidades	14		2	2	7	3	10	1	1	2
	Total	495	130	97	227	166	63	229	17	22	39
Escuela Superior de Comercio Carlos Pellegrini	Sólo en este establecimiento	258	84	52	136	77	33	110	6	6	12
	Este establecimiento y en otra Institución No Universitaria	106	6	2	8	72	22	94	3	1	4
	Este establecimiento y en otra Universidad	15		2	2	11	1	12	1		1
	En este establecimiento, en Instituciones Superiores No Universitarias y en otras Universidades	11			0	6	5	11			0
	Total	390	90	56	146	166	61	227	10	7	17
Ambos establecimientos	Sólo en establecimientos de nivel medio de UBA	17		3	3	8	5	13	1		1
	Establecimientos de nivel medio de UBA y en Instituciones Superiores No Universitarias	11	1	1	2	3	3	6	2	1	3
	Establecimientos de nivel medio de UBA, en Instituciones Superiores No Universitarias y en otras Universidades	1			0	1		1			0
	Total	29	1	4	5	12	8	20	3	1	4
Total	914	221	157	378	344	132	476	30	30	60	

Cuadro 11 - Personal docente de los colegios de nivel medio según tipo de designación y sexo por establecimiento en el que se desempeña y antigüedad docente en UBA

Establecimiento	Antigüedad docente en UBA	Total	Tipo de designación y sexo								
			Cargo docente			Horas cátedra			Cargo y horas cátedra		
			Mujer	Varón	Total	Mujer	Varón	Total	Mujer	Varón	Total
Colegio Nacional de Buenos Aires	Hasta 4	143	39	40	79	40	20	60	1	3	4
	5 a 9	91	28	18	46	31	10	41	2	2	4
	10 a 14	118	43	21	64	31	13	44	3	7	10
	15 a 19	52	10	10	20	23	3	26	4	2	6
	20 a 24	42	5	3	8	23	4	27	4	3	7
	25 a 29	20	2	2	4	5	8	13		3	3
	30 y más	29	3	3	6	13	5	18	3	2	5
Total	495	130	97	227	166	63	229	17	22	39	
Escuela Superior de Comercio Carlos Pellegrini	Hasta 4	63	11	6	17	35	11	46			0
	5 a 9	52	11	7	18	23	11	34			0
	10 a 14	102	33	18	51	37	10	47	2	2	4
	15 a 19	73	20	13	33	22	11	33	3	4	7
	20 a 24	42	10	4	14	20	6	26	2		2
	25 a 29	30	1	3	4	18	6	24	2		2
	30 y más	28	4	5	9	11	6	17	1	1	2
Total	390	90	56	146	166	61	227	10	7	17	
Ambos establecimientos	Hasta 4	4	1		1	2	1	3			0
	5 a 9	6		1	1	2	3	5			0
	10 a 14	6			0	2	2	4	2		2
	15 a 19	5		3	3	1		1		1	1
	20 a 24	1			0	1		1			0
	25 a 29	5			0	3	1	4	1		1
	30 y más	2			0	1	1	2			0
Total	29	1	4	5	12	8	20	3	1	4	
Total		914	221	157	378	344	132	476	30	30	60

Cuadro 12 - Personal docente de los colegios de nivel medio según establecimiento en el que se desempeña y funciones desempeñadas por tipo de cargo y sexo

COLEGIO NACIONAL DE BUENOS AIRES

Tipo de cargo	Sexo	Total (*)	Funciones desempeñadas					
			A cargo de curso	En gabinetes	Coordinación Académica	Técnico Académicas	Otras tareas	Sin especificar
Vicerrector	Mujer	1			1			
	Varón	1			1			
	Total	2	0	0	2	0	0	0
Regente	Mujer	17					17	
	Varón	8					8	
	Total	25	0	0	0	0	25	0
Sub-regente de primera	Mujer	75					75	
	Varón	67					67	
	Total	142	0	0	0	0	142	0
Sub-regente de tercera	Mujer	35	9	21			4	1
	Varón	35	9	19			7	
	Total	70	18	40	0	0	11	1
Jefe de Departamento	Mujer	7			7			
	Varón	5			5			
	Total	12	0	0	12	0	0	0
Preceptor	Mujer	3					3	
	Varón	1					1	
	Total	4	0	0	0	0	4	0
Ayudante de Clases Practicas	Mujer	10		1			9	
	Varón	5					5	
	Total	15	0	1	0	0	14	0
Total (*)		270	18	41	14	0	196	1

(*) Este total incluye aquellos docentes cuya designación es sólo cargos y cargos y horas cátedras que desempeñan funciones en este establecimiento y en la Escuela Superior de Comercio Carlos Pellegrini.

Cuadro 13 - Personal docente de los colegios de nivel medio según establecimiento en el que se desempeña y funciones desempeñadas por tipo de cargo y sexo

ESCUELA SUPERIOR DE COMERCIO CARLOS PELLEGRINI

Tipo de cargo	Sexo	Total (*)	Funciones desempeñadas				
			A cargo de curso	Coordinación Académica	Técnico Académicas	Otras tareas	Sin especificar
Vicerrector	Mujer	2		2			
	Varón	1		1			
	Total	3	0	3	0	0	0
Director de Estudios	Mujer	2			2		
	Varón	3			3		
	Total	5	0	0	5	0	0
Regente	Mujer	10			10		
	Varón	5			5		
	Total	15	0	0	15	0	0
Sub-regente	Mujer	58			58		
	Varón	32			32		
	Total	90	0	0	90	0	0
Preceptor	Mujer	28	14			8	6
	Varón	21	11			7	3
	Total	49	25	0	0	15	9
Ayudante de Clases Prácticas	Mujer	2					2
	Varón	2					2
	Total	4	0	0	0	0	4
Total		166	25	3	110	15	13

(*) Este total incluye aquellos docentes cuya designación es sólo cargos y cargos y horas cátedras que desempeñan funciones en este establecimiento y en el Colegio Nacional de Buenos Aires.


Cuadro 14 - Personal docente de los colegios de nivel medio según cantidad de horas cátedra por establecimiento en el que se desempeña

Establecimiento	Total (*)	Horas cátedra			
		Hasta 10	11 a 20	21 a 30	31 y más
Colegio Nacional de Buenos Aires	268	157	70	27	14
Escuela Superior de Comercio Carlos Pellegrini	244	42	80	45	77
Total (*)	512	199	150	72	91

(*) Este total incluye aquellos docentes cuya designación es sólo horas cátedras y/o horas cátedra y cargos.

Cuadro 15 - Personal docente de los colegios de nivel medio según tipo de designación por establecimiento en el que se desempeña y desempeño de cargos y/o funciones docentes en otra Universidad

Establecimiento	Desempeño de cargos y/o funciones docentes en otra Universidad	Total	Tipo de designación			
			Cargo docente	Horas cátedras	Cargo y horas cátedras	
Colegio Nacional de Buenos Aires	Sí	Docencia en grado	19	3	15	1
		Docencia en posgrado	1		1	
		Docencia en grado y posgrado	1			1
		Otras funciones sin docencia	2		2	
		Total	23	3	18	2
	No	472	224	211	37	
Total		495	227	229	39	
Escuela Superior de Comercio Carlos Pellegrini	Sí	Docencia en grado	20	1	18	1
		Docencia en posgrado	0			
		Docencia en grado y posgrado	3	1	2	
		Otras funciones sin docencia	3		3	
		Total	26	2	23	1
	No	364	144	204	16	
Total		390	146	227	17	
En ambos establecimientos	Sí	Docencia en grado	1		1	
		Total	1	0	1	0
	No	28	5	19	4	
Total		29	5	20	4	
Total	Sí	Docencia en grado	40	4	34	2
		Docencia en posgrado	1		1	
		Docencia en grado y posgrado	4	1	2	1
		Otras funciones sin docencia	5		5	
		Total	50	5	42	3
	No	864	373	434	57	
Total		914	378	476	60	



1.2.D

OTRAS CARACTERÍSTICAS

DOCENTES EN
LA UNIVERDIDAD

Cuadro 16 - Personal docente de los colegios de nivel medio según tipo de designación y sexo por establecimiento en el que se desempeña y dominio de idiomas

Establecimiento	Dominio de idiomas		Total	Tipo de designación y sexo									
				Cargo docente			Horas cátedra			Cargo y horas cátedra			
				Mujer	Varón	Total	Mujer	Varón	Total	Mujer	Varón	Total	
Colegio Nacional de Buenos Aires	Inglés	No	138	47	31	78	31	21	52	3	5	8	
		Sí	357	83	66	149	135	42	177	14	17	31	
		Total	495	130	97	227	166	63	229	17	22	39	
	Francés	No	294	92	62	154	81	39	120	8	12	20	
		Sí	201	38	35	73	85	24	109	9	10	19	
		Total	495	130	97	227	166	63	229	17	22	39	
	Portugués	No	418	114	78	192	139	58	197	13	16	29	
		Sí	77	16	19	35	27	5	32	4	6	10	
		Total	495	130	97	227	166	63	229	17	22	39	
	Otro	No	367	99	77	176	121	43	164	10	17	27	
		Sí	128	31	20	51	45	20	65	7	5	12	
		Total	495	130	97	227	166	63	229	17	22	39	
	Escuela Superior de Comercio Carlos Pellegrini	Inglés	No	104	37	19	56	32	14	46	2		2
			Sí	286	53	37	90	134	47	181	8	7	15
			Total	390	90	56	146	166	61	227	10	7	17
Francés		No	274	68	43	111	109	41	150	7	6	13	
		Sí	116	22	13	35	57	20	77	3	1	4	
		Total	390	90	56	146	166	61	227	10	7	17	
Portugués		No	336	84	49	133	145	42	187	9	7	16	
		Sí	54	6	7	13	21	19	40	1		1	
		Total	390	90	56	146	166	61	227	10	7	17	
Otro		No	307	76	50	126	124	43	167	8	6	14	
		Sí	83	14	6	20	42	18	60	2	1	3	
		Total	390	90	56	146	166	61	227	10	7	17	
Ambos establecimientos		Inglés	No	10		2	2	3	3	6	1	1	2
			Sí	19	1	2	3	9	5	14	2		2
			Total	29	1	4	5	12	8	20	3	1	4
	Francés	No	18	1	4	5	5	6	11	1	1	2	
		Sí	11			0	7	2	9	2		2	
		Total	29	1	4	5	12	8	20	3	1	4	
	Portugués	No	26	1	4	5	12	6	18	2	1	3	
		Sí	3			0		2	2	1		1	
		Total	29	1	4	5	12	8	20	3	1	4	
	Otro	No	19	1	4	5	8	3	11	2	1	3	
		Sí	10			0	4	5	9	1		1	
		Total	29	1	4	5	12	8	20	3	1	4	

**DOCENTES POR
UNIDADES
ACADÉMICAS**

Este capítulo presenta la información censal obtenida discriminada por Unidades Académicas -Facultades, Ciclo Básico Común y otras dependencias del Rectorado y Consejo Superior- de todas las personas que, durante al año 2004, han tenido cargos docentes o desempeñado funciones docentes equivalentes.


Un subgrupo de 1.009 personas (3,5% del total de las personas censadas) ha declarado desempeñar funciones en más de una Unidad Académica. El total de este capítulo asciende a 30.007 docentes dado que se realizó el registro simultáneo de cada persona en todas las Unidades Académicas en las que se desempeña¹.

Aquí, la información es presentada tanto por categorías docentes agrupadas cuanto por categorías docentes desagregadas. En el caso de las categorías docentes agrupadas de “Profesor”, “Auxiliar”, “Otra” y “Otra propia de Medicina”, los docentes han sido asignados, en el caso de los que declaran más de un cargo en la misma o distinta Unidad Académica de acuerdo con los siguientes criterios: a) mayor jerarquía docente, b) mayor dedicación, c) regularidad en el cargo, d) tenencia de renta y e) relación institucional o de dependencia con la Universidad.

Los cuadros estadísticos presentados en este capítulo, cuando se ha considerado pertinente, reproducen las distribuciones presentadas en el Sub-capítulo 1 del Capítulo 1.

.....

¹No se consideran es este sub-capítulo los 914 docentes que desempeñan funciones sólo en los establecimientos de nivel medio. Los 161 docentes que desempeñan funciones en forma simultánea en los establecimientos de nivel medio y en alguna de las dependencias mencionadas se han incorporado a estas últimas con la categoría correspondiente.



En este apartado se presentan las distribuciones relativas a las características generales de sexo, edad y nacionalidad, obtenidas para el total de docentes de la UBA desagregadas por Unidad Académica.

La distribución por sexo permite observar que el 51,3% del total de docentes son mujeres. Esta distribución se mantiene o profundiza al interior de las Unidades Académicas de Ciencias Exactas y Naturales, de Ciencias Sociales, de Farmacia y Bioquímica, de Filosofía y Letras, de Odontología, de Psicología, el Ciclo Básico Común y el Rectorado, que presentan una composición mayoritaria de mujeres con valores que oscilan entre el 73,9% y el 50,6% del personal docente.

Si se incorporan las categorías docentes agrupadas, se puede observar que en la categoría docente agrupada “Profesor”, la presencia mayoritaria de las mujeres se mantiene en las Facultades de Filosofía y Letras con el 59,9% y en la de Psicología con el 61,4%. En la categoría docente agrupada “Auxiliar”, el predominio de las mujeres se da en casi la totalidad de Unidades Académicas, con la excepción de las Facultades de Ingeniería, de Ciencias Veterinarias y de Ciencias Económicas, que exhiben el 25,6%, el 48,7% y el 44,3% en la categoría “Mujer” respectivamente.

Para el total de los docentes de la Universidad, la distribución de acuerdo con la edad, muestra que el 76,7% se concentra en el grupo etario 25 a 54 años. El 4,9% corresponde a docentes menores a 25 años y el 18,4% a mayores de 54 años.

La distribución por edad presenta diferencias, al interior de las Unidades Académicas, de acuerdo con la categoría docente agrupada. En la categoría “Profesor” los mayores valores se observan en las categorías etarias de “45 años y más”, con el 76,9%. Este predominio se mantiene en las distintas Unidades Académicas, en un rango de variación que oscila entre el 93,6% en la Facultad de Ciencias Veterinarias y el 66,8% en la de Arquitectura, Diseño y Urbanismo. En el caso de la categoría “Auxiliar”, la mayor concentración se observa en el grupo etario de “25 a 44 años” con el 66,0% del total de los auxiliares. Los auxiliares menores de 25 años representan el 6,5% -1.412 docentes- y los mayores de 44 el 27,4% en el conjunto de las Unidades Académicas.

La distribución por país de nacimiento muestra que el 97,4% de los docentes -29.228- de las Unidades Académicas es de nacionalidad argentina. Esta distribución se mantiene sin variación en todas las categorías docentes agrupadas.

2.A

CARACTERÍSTICAS GENERALES

DOCENTES POR UNIDADES
ACADÉMICAS

Cuadro 1 - Docentes según máxima categoría docente agrupada en UBA y sexo por Unidad Académica

Unidad Académica	Máxima categoría docente agrupada en UBA y sexo												Total		
	Profesor			Auxiliar			Otra			Otra propia de Medicina			Mujer	Varón	Total
	Mujer	Varón	Total	Mujer	Varón	Total	Mujer	Varón	Total	Mujer	Varón	Total			
Agronomía	81	106	187	261	221	482	11	29	40			0	353	356	709
Arquitectura, Diseño y Urbanismo	217	437	654	1.103	1.048	2.151	51	69	120			0	1.371	1.554	2.925
Ciencias Económicas	320	826	1.146	448	563	1.011	16	35	51			0	784	1.424	2.208
Ciencias Exactas y Naturales	170	277	447	725	593	1.318	8	11	19			0	903	881	1.784
Ciencias Sociales	182	296	478	815	582	1.397	37	39	76			0	1.034	917	1.951
Ciencias Veterinarias	37	41	78	282	297	579	7	10	17			0	326	348	674
Derecho	453	757	1.210	1.000	844	1.844	70	71	141			0	1.523	1.672	3.195
Farmacia y Bioquímica	96	68	164	653	259	912	6	1	7			0	755	328	1.083
Filosofía y Letras	262	175	437	738	345	1.083	8	4	12			0	1.008	524	1.532
Ingeniería	99	440	539	273	791	1.064	7	28	35			0	379	1.259	1.638
Medicina	238	414	652	2.418	2.164	4.582	191	213	404	99	293	392	2.946	3.084	6.030
Odontología	85	89	174	674	389	1.063	12	2	14			0	771	480	1.251
Psicología	194	122	316	1.345	415	1.760	72	31	103			0	1.611	568	2.179
Ciclo Básico Común	192	189	381	1.308	927	2.235	5	6	11			0	1.505	1.122	2.627
Rectorado	29	31	60	85	37	122	16	23	39			0	130	91	221
Total	2.655	4.268	6.923	12.128	9.475	21.603	517	572	1.089	99	293	392	15.399	14.608	30.007

Cuadro 2 - Docente según grupos de edad por Unidad Académica**TOTAL DOCENTES**

Unidad Académica	Total	Grupos de edad									
		Hasta 24	25 a 29	30 a 34	35 a 39	40 a 44	45 a 49	50 a 54	55 a 59	60 a 64	65 y más
Agronomía	709	37	84	87	81	103	115	91	46	45	20
Arquitectura, Diseño y Urbanismo	2.925	152	739	574	342	297	218	215	144	132	112
Ciencias Económicas	2.208	66	312	260	251	250	281	261	237	158	132
Ciencias Exactas y Naturales	1.784	131	401	250	197	245	180	128	115	80	57
Ciencias Sociales	1.951	37	345	335	314	224	177	187	152	106	74
Ciencias Veterinarias	674	35	107	96	92	95	99	67	47	27	9
Derecho	3.195	12	470	560	517	376	319	313	248	194	186
Farmacia y Bioquímica	1.083	98	230	177	148	136	100	67	50	49	28
Filosofía y Letras	1.532	2	124	200	267	281	213	142	134	98	71
Ingeniería	1.638	48	186	172	168	184	205	184	197	178	116
Medicina	6.030	682	682	515	606	639	917	717	590	377	305
Odontología	1.251	29	208	281	201	133	121	96	59	84	39
Psicología	2.179	60	381	326	338	287	245	237	147	104	54
Ciclo Básico Común	2.627	89	323	345	377	417	340	301	239	145	51
Rectorado	221	4	8	17	28	33	39	20	28	24	20
Total	30.007	1.482	4.600	4.195	3.927	3.700	3.569	3.026	2.433	1.801	1.274

Cuadro 2.1 - Docentes según máxima categoría docente agrupada en UBA y grupos de edad por Unidad Académica**PROFESOR**

Unidad Académica	Total	Grupos de edad									
		Hasta 24	25 a 29	30 a 34	35 a 39	40 a 44	45 a 49	50 a 54	55 a 59	60 a 64	65 y más
Agronomía	187		2	3	6	27	37	46	18	31	17
Arquitectura, Diseño y Urbanismo	654	2	14	32	68	101	86	100	85	93	73
Ciencias Económicas	1.146		16	75	103	134	183	190	190	141	114
Ciencias Exactas y Naturales	447			5	29	65	75	73	79	70	51
Ciencias Sociales	478		3	11	29	48	62	94	97	81	53
Ciencias Veterinarias	78					5	9	15	23	19	7
Derecho	1.210		16	61	159	164	165	183	186	153	123
Farmacia y Bioquímica	164		1	1	7	15	25	25	26	38	26
Filosofía y Letras	437		2	3	26	51	73	76	73	78	55
Ingeniería	539		1	4	17	37	74	97	114	109	86
Medicina	652		4	11	24	51	84	87	126	145	120
Odontología	174			1	10	19	26	30	22	40	26
Psicología	316		2	7	18	34	48	63	56	64	24
Ciclo Básico Común	381			14	22	28	50	76	91	72	28
Rectorado	60			4	4	5	7	3	14	11	12
Total	6.923	2	61	232	522	784	1.004	1.158	1.200	1.145	815

Cuadro 2.2 - Docentes según máxima categoría docente agrupada en UBA y grupos de edad por Unidad Académica**AUXILIAR**

Unidad Académica	Total	Grupos de edad									
		Hasta 24	25 a 29	30 a 34	35 a 39	40 a 44	45 a 49	50 a 54	55 a 59	60 a 64	65 y más
Agronomía	482	31	77	83	73	72	68	40	24	12	2
Arquitectura, Diseño y Urbanismo	2.151	140	688	521	264	184	126	107	55	36	30
Ciencias Económicas	1.011	65	290	178	142	110	92	64	41	15	14
Ciencias Exactas y Naturales	1.318	128	395	244	165	177	105	53	36	9	6
Ciencias Sociales	1.397	33	319	310	276	171	111	84	53	24	16
Ciencias Veterinarias	579	35	105	93	91	88	89	48	22	6	2
Derecho	1.844	9	437	488	336	193	136	111	52	32	50
Farmacia y Bioquímica	912	97	228	176	138	121	74	42	24	10	2
Filosofía y Letras	1.083	2	121	196	241	226	138	66	60	19	14
Ingeniería	1.064	46	184	165	148	141	128	81	78	65	28
Medicina	4.582	656	653	469	525	515	685	497	328	134	120
Odontología	1.063	28	205	278	188	113	94	65	37	42	13
Psicología	1.760	54	362	305	308	239	181	166	82	37	26
Ciclo Básico Común	2.235	86	320	330	353	389	290	224	148	72	23
Rectorado	122	2	8	11	19	23	22	11	12	10	4
Total	21.603	1.412	4.392	3.847	3.267	2.762	2.339	1.659	1.052	523	350

Cuadro 2.3 - Docentes según máxima categoría docente agrupada en UBA y grupos de edad por Unidad Académica**OTRA**


Unidad Académica	Total	Grupos de edad									
		Hasta 24	25 a 29	30 a 34	35 a 39	40 a 44	45 a 49	50 a 54	55 a 59	60 a 64	65 y más
Agronomía	40	6	5	1	2	4	10	5	4	2	1
Arquitectura, Diseño y Urbanismo	120	10	37	21	10	12	6	8	4	3	9
Ciencias Económicas	51	1	6	7	6	6	6	7	6	2	4
Ciencias Exactas y Naturales	19	3	6	1	3	3		2		1	
Ciencias Sociales	76	4	23	14	9	5	4	9	2	1	5
Ciencias Veterinarias	17		2	3	1	2	1	4	2	2	
Derecho	141	3	17	11	22	19	18	19	10	9	13
Farmacia y Bioquímica	7	1	1		3		1			1	
Filosofía y Letras	12		1	1		4	2		1	1	2
Ingeniería	35	2	1	3	3	6	3	6	5	4	2
Medicina	404	26	23	26	38	47	73	50	56	36	29
Odontología	14	1	3	2	3	1	1	1		2	
Psicología	103	6	17	14	12	14	16	8	9	3	4
Ciclo Básico Común	11	3	3	1	2			1		1	
Rectorado	39	2		2	5	5	10	6	2	3	4
Total	1.089	68	145	107	119	128	151	126	101	71	73

Cuadro 2.4 - Docentes según máxima categoría docente agrupada en UBA y grupos de edad por Unidad Académica**OTRA PROPIA DE MEDICINA**

Unidad Académica	Total	Grupos de edad									
		Hasta 24	25 a 29	30 a 34	35 a 39	40 a 44	45 a 49	50 a 54	55 a 59	60 a 64	65 y más
Agronomía	0										
Arquitectura, Diseño y Urbanismo	0										
Ciencias Económicas	0										
Ciencias Exactas y Naturales	0										
Ciencias Sociales	0										
Ciencias Veterinarias	0										
Derecho	0										
Farmacia y Bioquímica	0										
Filosofía y Letras	0										
Ingeniería	0										
Medicina	392		2	9	19	26	75	83	80	62	36
Odontología	0										
Psicología	0										
Ciclo Básico Común	0										
Rectorado	0										
Total	392	0	2	9	19	26	75	83	80	62	36

Cuadro 3 - Docentes según máxima categoría docente agrupada en UBA y país de nacimiento por Unidad Académica

Unidad Académica	Máxima categoría docente agrupada en UBA y país de nacimiento												Total		
	Profesor			Auxiliar			Otra			Otra propia de Medicina			Argentina	Extranjero	Total
	Argentina	Extranjero	Total	Argentina	Extranjero	Total	Argentina	Extranjero	Total	Argentina	Extranjero	Total			
Agronomía	182	5	187	473	9	482	38	2	40			0	693	16	709
Arquitectura, Diseño y Urbanismo	632	22	654	2091	60	2151	116	4	120			0	2.839	86	2.925
Ciencias Económicas	1119	27	1146	988	23	1011	51		51			0	2.158	50	2.208
Ciencias Exactas y Naturales	424	23	447	1292	26	1318	18	1	19			0	1.734	50	1.784
Ciencias Sociales	462	16	478	1362	35	1397	68	8	76			0	1.892	59	1.951
Ciencias Veterinarias	73	5	78	568	11	579	17		17			0	658	16	674
Derecho	1187	23	1210	1806	38	1844	134	7	141			0	3.127	68	3.195
Farmacia y Bioquímica	152	12	164	899	13	912	7		7			0	1.058	25	1.083
Filosofía y Letras	426	11	437	1054	29	1083	12		12			0	1.492	40	1.532
Ingeniería	508	31	539	1034	30	1064	35		35			0	1.577	61	1.638
Medicina	620	32	652	4462	120	4582	392	12	404	377	15	392	5.851	179	6.030
Odontología	170	4	174	1028	35	1063	14		14			0	1.212	39	1.251
Psicología	308	8	316	1732	28	1760	101	2	103			0	2.141	38	2.179
Ciclo Básico Común	376	5	381	2194	41	2235	9	2	11			0	2.579	48	2.627
Rectorado	59	1	60	119	3	122	39		39			0	217	4	221
Total	6.698	225	6.923	21.102	501	21.603	1.051	38	1.089	377	15	392	29.228	779	30.007



2.B

FORMACIÓN ACADÉMICA

Formación Académica; área de formación y tipo de formación.

De acuerdo con lo declarado por los docentes de las distintas Unidades Académicas, el 58,3% ha manifestado el “Posgrado” como nivel educativo más alto alcanzado -17.486 docentes-. En casi la totalidad de las Unidades Académicas, se observan valores de docentes cuyo nivel educativo más alto alcanzado es el “Posgrado” superiores al 50,0%, con las excepciones de la Facultad de Arquitectura, Diseño y Urbanismo -26,5%- y el Ciclo Básico Común -47,1%-.

La distribución del nivel educativo más alto alcanzado por Unidades Académicas, presenta diferencias de acuerdo a las categorías docentes agrupadas. Así, para la categoría docente agrupada “Profesor”, la categoría “Posgrado” como nivel educativo más alto alcanzado, presenta el valor más alto -94,4% de este plantel docente- en la Facultad de Ciencias Exactas y Naturales. Para la categoría “Auxiliar” la Facultad de Derecho es la que presenta el valor más alto en la categoría “Posgrado” del nivel educativo más alto alcanzado -76,0% del total de sus auxiliares-.

Para la variable “Nivel educativo más alto completado”, la distribución muestra que el 50,7% de los docentes declaró estudios universitarios de grado -15.231 docentes- y el 35,0% estudios de posgrado -10.518 docentes-.

El “Área de formación” de los estudios de grado, independientemente de la situación académica alcanzada (Completo, En curso, Incompleto), exhibe diferencias en cada categoría docente agrupada. Por ejemplo en el total de profesores, en primer lugar, el 33,5% declara como área de formación a la de “Ciencias Sociales y Humanas” y en segundo lugar, el 30,0% declara “Más de un área de formación”. En el total de los auxiliares se observa en primer lugar un 32,0% que declara como área de formación a la de “Ciencias Biológicas y de la Salud”, y en segundo lugar un 29,0% con “Más de un área de formación”.

En cada “Área de formación”, más del 95,0% de los profesores declaran haber completado sus estudios de grado. En el caso de los auxiliares, se observan diferencias en cada “Área de formación”. El área de “Ciencia Sociales y Humanas” exhibe la proporción más alta de estos docentes que declararon haber completado sus estudios -90,0%-; y en el área de “Ciencias Exactas, Tecnología y Diseño” esta proporción desciende al 75,0%.

En ambas categorías docentes agrupadas, la Universidad de Buenos Aires es el ámbito

DOCENTES POR UNIDADES
ACADÉMICAS

institucional que concentra mayores participaciones relativas de estudios de grado completos declarados -57,0% para profesores, 61,3% para los auxiliares-. Estas distribuciones se mantienen con algunas diferencias al interior de las Unidades Académicas.

De los 5.044 profesores que declararon realizar o haber realizado estudios de posgrado, el 75,0% -3.781 docentes- informó que la situación académica más alta alcanzada es “Completo”. De estos 3.781 profesores que han completado un estudio de posgrado, el 21,4% -811 profesores- ha declarado haber completado una “Carrera de Especialización”; el 11,3% -427 profesores- completó una “Maestría”; el 31,2% -1.178 profesores- concluyó un doctorado y el 36,1% declaró haber concluido más de un estudio de posgrado -1.365 profesores-.

Para la categoría docente agrupada “Auxiliar” de los 11.446 que informaron cursar o haber cursado estudios de posgrado, el 51,8% declaró haberlos completado. De este total de 5.927 auxiliares, el 45,8% completó una Carrera de Especialización, el 9,5% una Maestría y el 11,5% un Doctorado, en tanto que el 33,2% declaró más de un estudio de posgrado completo.

Del total de los docentes de las Unidades Académicas, el 19,6% ha declarado haber realizado estudios superiores no universitarios. De estos 5.870 docentes el 30,7% -1.805 docentes- declaró haber realizado o estar cursando estudios de tipo “Docente”; el 45,2% -2.656 docentes- declaró estudios de tipo “Técnico/ Profesional” y el 24,0% -1.408 docentes- ambos tipos de estudios.

El análisis por categoría docente agrupada permite observar en la de “Profesor” que el 24,1% declaró haber completado estudios de formación docente, el 43,2% técnico/profesional y el 23,3% tanto estudios de tipo docente cuanto técnico/profesional. En el caso de los auxiliares se observa que el 26,2% completó estudios de formación docente, el 36,9% estudios de tipo técnico/profesional y el 18,3% ambos tipos de estudios superiores no universitarios.

Los mayores valores relativos de docentes que realizaron estudios superiores no universitarios se observan en las Facultades de Psicología, de Filosofía y Letras, el Ciclo Básico Común y la de Ciencias Sociales, en cada una de las cuales, el 32,3%,

24,5%, 23,7% y 22,8% de los docentes respectivamente declararon haber realizado este tipo de estudios. En estas Unidades Académicas, en la categoría “Auxiliar”, se presentan porcentajes levemente superiores que los observados en la categoría “Profesor”

Cuadro 4 - Docentes según nivel educativo más alto alcanzado por Unidad Académica**TOTAL DOCENTES**

Unidad Académica	Total	Nivel educativo más alto alcanzado				
		Secundario	Superior No Universitario	Universitario	Posgrado	Sin respuesta
Agronomía	709	4	7	187	511	
Arquitectura, Diseño y Urbanismo	2.925	10	68	2.070	776	1
Ciencias Económicas	2.208	6	9	954	1.239	
Ciencias Exactas y Naturales	1.784	12	24	490	1.253	5
Ciencias Sociales	1.951	2	17	633	1.295	4
Ciencias Veterinarias	674	3	10	294	366	1
Derecho	3.195	4	23	776	2.390	2
Farmacia y Bioquímica	1.083	1	2	408	672	
Filosofía y Letras	1.532	1	22	419	1.090	
Ingeniería	1.638	8	9	786	834	1
Medicina	6.030	16	11	2.158	3.844	1
Odontología	1.251	5	11	546	689	
Psicología	2.179	2	23	979	1.175	
Ciclo Básico Común	2.627	5	41	1.343	1.237	1
Rectorado	221	3	24	79	115	
Total (*)	30.007	82	301	12.122	17.486	16

Cuadro 4.1 - Docentes según máxima categoría docente agrupada en UBA y nivel educativo más alto alcanzado por Unidad Académica

PROFESOR

Unidad Académica	Total	Nivel educativo más alto alcanzado				
		Secundario	Superior No Universitario	Universitario	Posgrado	Sin respuesta
Agronomía	187	1	1	32	153	
Arquitectura, Diseño y Urbanismo	654	4	28	332	289	1
Ciencias Económicas	1.146	4	4	401	737	
Ciencias Exactas y Naturales	447			25	422	
Ciencias Sociales	478		4	85	389	
Ciencias Veterinarias	78	1		16	61	
Derecho	1.210	1	6	276	926	1
Farmacía y Bioquímica	164		1	18	145	
Filosofía y Letras	437		4	79	354	
Ingeniería	539			193	346	
Medicina	652		3	103	546	
Odontología	174			21	153	
Psicología	316		8	78	230	
Ciclo Básico Común	381	1	4	122	254	
Rectorado	60	1	4	16	39	
Total	6.923	13	67	1.797	5.044	2

Cuadro 4.2 - Docentes según máxima categoría docente agrupada en UBA y nivel educativo más alto alcanzado por Unidad Académica

AUXILIAR

Unidad Académica	Total	Nivel educativo más alto alcanzado				
		Secundario	Superior No Universitario	Universitario	Posgrado	Sin respuesta
Agronomía	482	3	6	141	332	
Arquitectura, Diseño y Urbanismo	2.151	6	39	1.652	454	
Ciencias Económicas	1.011	2	4	540	465	
Ciencias Exactas y Naturales	1.318	12	21	457	823	5
Ciencias Sociales	1.397	1	12	506	874	4
Ciencias Veterinarias	579	2	7	271	298	1
Derecho	1.844	1	2	439	1.402	
Farmacia y Bioquímica	912	1	1	388	522	
Filosofía y Letras	1.083	1	18	339	725	
Ingeniería	1.064	8	7	580	468	1
Medicina	4.582	16	8	1.923	2.634	1
Odontología	1.063	5	11	518	529	
Psicología	1.760	2	13	858	887	
Ciclo Básico Común	2.235	4	37	1.213	980	1
Rectorado	122	1	13	55	53	
Total	21.603	65	199	9.880	11.446	13

Cuadro 4.3 - Docentes según máxima categoría docente agrupada en UBA y nivel educativo más alto alcanzado por Unidad Académica**OTRA**

Unidad Académica	Total	Nivel educativo más alto alcanzado				
		Secundario	Superior No Universitario	Universitario	Posgrado	Sin respuesta
Agronomía	40			14	26	
Arquitectura, Diseño y Urbanismo	120		1	86	33	
Ciencias Económicas	51		1	13	37	
Ciencias Exactas y Naturales	19		3	8	8	
Ciencias Sociales	76	1	1	42	32	
Ciencias Veterinarias	17		3	7	7	
Derecho	141	2	15	61	62	1
Farmacia y Bioquímica	7			2	5	
Filosofía y Letras	12			1	11	
Ingeniería	35		2	13	20	
Medicina	404			101	303	
Odontología	14			7	7	
Psicología	103		2	43	58	
Ciclo Básico Común	11			8	3	
Rectorado	39	1	7	8	23	
Total	1.089	4	35	414	635	1

Cuadro 4.4 - Docentes según máxima categoría docente agrupada en UBA y nivel educativo más alto alcanzado por Unidad Académica

OTRA PROPIA DE MEDICINA

Unidad Académica	Total	Nivel educativo más alto alcanzado				
		Secundario	Superior No Universitario	Universitario	Posgrado	Sin respuesta
Agronomía	0					
Arquitectura, Diseño y Urbanismo	0					
Ciencias Económicas	0					
Ciencias Exactas y Naturales	0					
Ciencias Sociales	0					
Ciencias Veterinarias	0					
Derecho	0					
Farmacia y Bioquímica	0					
Filosofía y Letras	0					
Ingeniería	0					
Medicina	392			31	361	
Odontología	0					
Psicología	0					
Ciclo Básico Común	0					
Rectorado	0					
Total	392	0	0	31	361	0

Cuadro 5 - Docentes según nivel educativo más alto completado por Unidad Académica**TOTAL DOCENTES**

Unidad Académica	Total	Nivel educativo más alto completado				
		Secundario	Superior No Universitario	Universitario	Posgrado	Sin respuesta
Agronomía	709	60	14	349	285	1
Arquitectura, Diseño y Urbanismo	2.925	545	152	1.806	410	12
Ciencias Económicas	2.208	80	40	1.320	768	
Ciencias Exactas y Naturales	1.784	344	44	552	832	12
Ciencias Sociales	1.951	149	64	1.123	607	8
Ciencias Veterinarias	674	111	16	336	208	3
Derecho	3.195	22	52	1.993	1.125	3
Farmacia y Bioquímica	1.083	182	12	475	413	1
Filosofía y Letras	1.532	78	67	860	526	1
Ingeniería	1.638	188	41	822	585	2
Medicina	6.030	972	120	1.749	3.174	15
Odontología	1.251	53	15	722	461	
Psicología	2.179	98	80	1.450	551	
Ciclo Básico Común	2.627	351	186	1.580	504	6
Rectorado	221	17	41	94	69	
Total	30.007	3.250	944	15.231	10.518	64

Cuadro 5.1 - Docentes según máxima categoría docente agrupada en UBA y nivel educativo más alto completado por Unidad Académica

PROFESOR

Unidad Académica	Total	Nivel educativo más alto completado				
		Secundario	Superior No Universitario	Universitario	Posgrado	Sin respuesta
Agronomía	187	2	3	51	131	
Arquitectura, Diseño y Urbanismo	654	35	49	398	171	1
Ciencias Económicas	1.146	10	15	606	515	
Ciencias Exactas y Naturales	447	2		42	403	
Ciencias Sociales	478	13	16	180	269	
Ciencias Veterinarias	78	1		30	47	
Derecho	1.210	2	15	585	606	2
Farmacia y Bioquímica	164	1	2	21	140	
Filosofía y Letras	437	2	6	173	256	
Ingeniería	539	1	4	254	279	1
Medicina	652	3	7	142	500	
Odontología	174			32	142	
Psicología	316	3	11	166	136	
Ciclo Básico Común	381	4	12	211	154	
Rectorado	60	3	7	18	32	
Total	6.923	82	147	2.909	3.781	4

Cuadro 5.2 - Docentes según máxima categoría docente agrupada en UBA y nivel educativo más alto completado por Unidad Académica**AUXILIAR**

Unidad Académica	Total	Nivel educativo más alto completado				
		Secundario	Superior No Universitario	Universitario	Posgrado	Sin respuesta
Agronomía	482	52	10	283	136	1
Arquitectura, Diseño y Urbanismo	2.151	475	99	1347	220	10
Ciencias Económicas	1.011	69	23	691	228	
Ciencias Exactas y Naturales	1.318	338	42	505	423	10
Ciencias Sociales	1.397	117	44	903	325	8
Ciencias Veterinarias	579	108	13	296	159	3
Derecho	1.844	5	6	1357	476	
Farmacía y Bioquímica	912	181	10	448	272	1
Filosofía y Letras	1.083	76	61	682	263	1
Ingeniería	1.064	183	35	556	289	1
Medicina	4.582	936	110	1446	2076	14
Odontología	1.063	53	15	681	314	
Psicología	1.760	89	65	1227	379	
Ciclo Básico Común	2.235	343	173	1365	348	6
Rectorado	122	10	25	68	19	
Total	21.603	3.035	731	11.855	5.927	55

Cuadro 5.3 - Docentes según máxima categoría docente agrupada en UBA y nivel educativo más alto completado por Unidad Académica

OTRA

Unidad Académica	Total	Nivel educativo más alto completado				
		Secundario	Superior No Universitario	Universitario	Posgrado	Sin respuesta
Agronomía	40	6	1	15	18	
Arquitectura, Diseño y Urbanismo	120	35	4	61	19	1
Ciencias Económicas	51	1	2	23	25	
Ciencias Exactas y Naturales	19	4	2	5	6	2
Ciencias Sociales	76	19	4	40	13	
Ciencias Veterinarias	17	2	3	10	2	
Derecho	141	15	31	51	43	1
Farmacia y Bioquímica	7			6	1	
Filosofía y Letras	12			5	7	
Ingeniería	35	4	2	12	17	
Medicina	404	32	3	106	262	1
Odontología	14			9	5	
Psicología	103	6	4	57	36	
Ciclo Básico Común	11	4	1	4	2	
Rectorado	39	4	9	8	18	
Total	1.089	132	66	412	474	5

Cuadro 5.4 - Docentes según máxima categoría docente agrupada en UBA y nivel educativo más alto completado por Unidad Académica

OTRA PROPIA DE MEDICINA

Unidad Académica	Total	Nivel educativo más alto completado				
		Secundario	Superior No Universitario	Universitario	Posgrado	Sin respuesta
Agronomía	0					
Arquitectura, Diseño y Urbanismo	0					
Ciencias Económicas	0					
Ciencias Exactas y Naturales	0					
Ciencias Sociales	0					
Ciencias Veterinarias	0					
Derecho	0					
Farmacía y Bioquímica	0					
Filosofía y Letras	0					
Ingeniería	0					
Medicina	392	1		55	336	
Odontología	0					
Psicología	0					
Ciclo Básico Común	0					
Rectorado	0					
Total	392	1	0	55	336	0

Cuadro 6 - Docentes según máxima categoría docente agrupada en UBA por realización de estudios superiores no universitarios, tipo de estudios y situación académica más alta alcanzada

TOTAL UNIDADES ACADÉMICAS

Realización de estudios Superiores No Universitarios	Tipo de estudios Superiores No Universitarios y situación académica más alta alcanzada (*)		Total	Máxima categoría docente agrupada en UBA			
				Profesor	Auxiliar	Otra	Otra propia de Medicina
Sí	Docente	Completo	1.488	309	1.117	46	16
		En curso	236	22	201	13	
		Incompleto	81	23	51	7	
		Total	1.805	354	1.369	66	16
	Técnico / Profesional	Completo	2.264	553	1.573	91	47
		En curso	321	17	289	15	
		Incompleto	71	20	41	9	1
		Total	2.656	590	1.903	115	48
	Ambos tipos	Completo	1.142	299	780	42	21
		En curso	180	10	159	11	
		Incompleto	86	28	55	3	
		Total	1.408	337	994	56	21
	Total		5.870	1.281	4.266	238	85
No			24.121	5.640	17.324	850	307
Total (**)			29.991	6.921	21.590	1.088	392

(*) Si el docente ha declarado más de un estudio de de nivel superior no universitario se ha consignado aquél al que le corresponde la situación académica más alta alcanzada. (Completo, En curso, Incompleto).

(**) Este total no incluye 16 docentes que no respondieron su situación académica.

Cuadro 6.1 - Docentes según Unidad Académica y máxima categoría docente agrupada en UBA por realización de estudios superiores no universitarios, tipo de estudios y situación académica más alta alcanzada**FACULTAD DE AGRONOMÍA**

Realización de estudios Superiores No Universitarios	Tipo de estudios Superiores No Universitarios y situación académica más alta alcanzada (*)		Total	Máxima categoría docente agrupada en UBA		
				Profesor	Auxiliar	Otra
Sí	Docente	Completo	19	2	15	2
		En curso	2		2	
		Incompleto	1	1		
		Total	22	3	17	2
	Técnico / Profesional	Completo	28	8	20	
		En curso	5	1	3	1
		Incompleto	0			
		Total	33	9	23	1
	Ambos tipos	Completo	17	5	12	
		En curso	4	1	3	
		Incompleto	1		1	
		Total	22	6	16	0
	Total		77	18	56	3
No		632	169	426	37	
Total		709	187	482	40	

(*) Si el docente ha declarado más de un estudio de de nivel superior no universitario se ha consignado aquél al que le corresponde la situación académica más alta alcanzada. (Completo, En curso, Incompleto).

Cuadro 6.2 - Docentes según Unidad Académica y máxima categoría docente agrupada en UBA por realización de estudios superiores no universitarios, tipo de estudios y situación académica más alta alcanzada

FACULTAD DE ARQUITECTURA, DISEÑO Y URBANISMO

Realización de estudios Superiores No Universitarios	Tipo de estudios Superiores No Universitarios y situación académica más alta alcanzada (*)		Total	Máxima categoría docente agrupada en UBA		
				Profesor	Auxiliar	Otra
Sí	Docente	Completo	93	28	62	3
		En curso	20	5	14	1
		Incompleto	4	1	3	
		Total	117	34	79	4
	Técnico / Profesional	Completo	242	58	177	7
		En curso	75	6	63	6
		Incompleto	19	8	11	
		Total	336	72	251	13
	Ambos tipos	Completo	87	22	62	3
		En curso	26	2	24	
		Incompleto	20	10	10	
		Total	133	34	96	3
	Total		586	140	426	20
No			2.338	513	1.725	100
Total (**)			2.924	653	2.151	120

(*) Si el docente ha declarado más de un estudio de nivel superior no universitario se ha consignado aquél al que le corresponde la situación académica más alta alcanzada. (Completo, En curso, Incompleto).

(**) Este total no incluye un Profesor que no respondió su situación académica.

Cuadro 6.3 - Docentes según Unidad Académica y máxima categoría docente agrupada en UBA por realización de estudios superiores no universitarios, tipo de estudios y situación académica más alta alcanzada**FACULTAD DE CIENCIAS ECONÓMICAS**

Realización de estudios Superiores No Universitarios	Tipo de estudios Superiores No Universitarios y situación académica más alta alcanzada (*)		Total	Máxima categoría docente agrupada en UBA		
				Profesor	Auxiliar	Otra
Sí	Docente	Completo	90	53	35	2
		En curso	20	7	13	
		Incompleto	6	3	2	1
		Total	116	63	50	3
	Técnico / Profesional	Completo	226	133	85	8
		En curso	9	2	7	
		Incompleto	4	4		
		Total	239	139	92	8
	Ambos tipos	Completo	67	42	24	1
		En curso	5		5	
		Incompleto	3		2	1
		Total	75	42	31	2
	Total		430	244	173	13
No			1.778	902	838	38
Total			2.208	1.146	1.011	51

(*) Si el docente ha declarado más de un estudio de de nivel superior no universitario se ha consignado aquél al que le corresponde la situación académica más alta alcanzada. (Completo, En curso, Incompleto).

Cuadro 6.4 - Docentes según Unidad Académica y máxima categoría docente agrupada en UBA por realización de estudios superiores no universitarios, tipo de estudios y situación académica más alta alcanzada

FACULTAD DE CIENCIAS EXACTAS Y NATURALES

Realización de estudios Superiores No Universitarios	Tipo de estudios Superiores No Universitarios y situación académica más alta alcanzada (*)		Total	Máxima categoría docente agrupada en UBA		
				Profesor	Auxiliar	Otra
Sí	Docente	Completo	36	8	28	
		En curso	6		6	
		Incompleto	3		3	
		Total	45	8	37	0
	Técnico / Profesional	Completo	54	17	35	2
		En curso	19		19	
		Incompleto	3		3	
		Total	76	17	57	2
	Ambos tipos	Completo	20	7	13	
		En curso	10		9	1
		Incompleto	3		3	
		Total	33	7	25	1
	Total			154	32	119
No			1.625	415	1.194	16
Total (**)			1.779	447	1.314	19

(*) Si el docente ha declarado más de un estudio de de nivel superior no universitario se ha consignado aquél al que le corresponde la situación académica más alta alcanzada. (Completo, En curso, Incompleto).

(**) Este total no incluye 5 Auxiliares que no respondieron su situación académica.

Cuadro 6.5 - Docentes según Unidad Académica y máxima categoría docente agrupada en UBA por realización de estudios superiores no universitarios, tipo de estudios y situación académica más alta alcanzada

FACULTAD DE CIENCIAS SOCIALES

Realización de estudios Superiores No Universitarios	Tipo de estudios Superiores No Universitarios y situación académica más alta alcanzada (*)		Total	Máxima categoría docente agrupada en UBA		
				Profesor	Auxiliar	Otra
Sí	Docente	Completo	129	20	105	4
		En curso	7		6	1
		Incompleto	9	5	4	
		Total	145	25	115	5
	Técnico / Profesional	Completo	149	38	109	2
		En curso	18		15	3
		Incompleto	15	5	8	2
		Total	182	43	132	7
	Ambos tipos	Completo	99	24	74	1
		En curso	7	1	5	1
		Incompleto	12	6	6	
		Total	118	31	85	2
	Total		445	99	332	14
No		1.502	379	1.061	62	
Total (**)		1.947	478	1.393	76	

(*) Si el docente ha declarado más de un estudio de de nivel superior no universitario se ha consignado aquél al que le corresponde la situación académica más alta alcanzada. (Completo, En curso, Incompleto).

(**) Este total no incluye 4 Auxiliares que no respondieron su situación académica.

Cuadro 6.6 - Docentes según Unidad Académica y máxima categoría docente agrupada en UBA por realización de estudios superiores no universitarios, tipo de estudios y situación académica más alta alcanzada

FACULTAD CIENCIAS VETERINARIAS

Realización de estudios Superiores No Universitarios	Tipo de estudios Superiores No Universitarios y situación académica más alta alcanzada (*)	Total	Máxima categoría docente agrupada en UBA			
			Profesor	Auxiliar	Otra	
Sí	Docente	Completo	17	2	15	
		En curso	6		6	
		Incompleto	1			1
		Total	24	2	21	1
	Técnico / Profesional	Completo	30	2	26	2
		En curso	2		2	
		Incompleto	0			
		Total	32	2	28	2
	Ambos tipos	Completo	10		8	2
		En curso	7		6	1
		Incompleto	0			
		Total	17	0	14	3
	Total		73	4	63	6
No		600	74	515	11	
Total (**)		673	78	578	17	

(*) Si el docente ha declarado más de un estudio de de nivel superior no universitario se ha consignado aquél al que le corresponde la situación académica más alta alcanzada. (Completo, En curso, Incompleto).

(**) Este total no incluye 1 Auxiliar que no respondió su situación académica.

Cuadro 6.7 - Docentes según Unidad Académica y máxima categoría docente agrupada en UBA por realización de estudios superiores no universitarios, tipo de estudios y situación académica más alta alcanzada**FACULTAD DE DERECHO**

Realización de estudios Superiores No Universitarios	Tipo de estudios Superiores No Universitarios y situación académica más alta alcanzada (*)		Total	Máxima categoría docente agrupada en UBA		
				Profesor	Auxiliar	Otra
Sí	Docente	Completo	153	46	101	6
		En curso	12	1	1	10
		Incompleto	6	4		2
		Total	171	51	102	18
	Técnico / Profesional	Completo	284	93	183	8
		En curso	4		2	2
		Incompleto	4	1		3
		Total	292	94	185	13
	Ambos tipos	Completo	114	54	57	3
		En curso	4			4
		Incompleto	5	4		1
		Total	123	58	57	8
	Total		586	203	344	39
No			2.607	1.006	1.500	101
Total (**)		3.193	1.209	1.844	140	

(*) Si el docente ha declarado más de un estudio de de nivel superior no universitario se ha consignado aquél al que le corresponde la situación académica más alta alcanzada. (Completo, En curso, Incompleto).

(**) Este total no incluye 2 docentes (categoría Profesor y Otra) que no respondieron su situación académica.

Cuadro 6.8 - Docentes según Unidad Académica y máxima categoría docente agrupada en UBA por realización de estudios superiores no universitarios, tipo de estudios y situación académica más alta alcanzada

FACULTAD DE FARMACIA Y BIOQUÍMICA

Realización de estudios Superiores No Universitarios	Tipo de estudios Superiores No Universitarios y situación académica más alta alcanzada (*)		Total	Máxima categoría docente agrupada en UBA		
				Profesor	Auxiliar	Otra
Sí	Docente	Completo	22	1	21	
		En curso	7	1	6	
		Incompleto	0			
		Total	29	2	27	0
	Técnico / Profesional	Completo	56	6	50	
		En curso	10		10	
		Incompleto	1		1	
		Total	67	6	61	0
	Ambos tipos	Completo	17	1	16	
		En curso	3		3	
		Incompleto	1		1	
		Total	21	1	20	0
	Total		117	9	108	0
No			966	155	804	7
Total			1.083	164	912	7

(*) Si el docente ha declarado más de un estudio de de nivel superior no universitario se ha consignado aquél al que le corresponde la situación académica más alta alcanzada. (Completo, En curso, Incompleto).

Cuadro 6.9 - Docentes según Unidad Académica y máxima categoría docente agrupada en UBA por realización de estudios superiores no universitarios, tipo de estudios y situación académica más alta alcanzada

FACULTAD DE FILOSOFÍA Y LETRAS

Realización de estudios Superiores No Universitarios	Tipo de estudios Superiores No Universitarios y situación académica más alta alcanzada (*)		Total	Máxima categoría docente agrupada en UBA		
				Profesor	Auxiliar	Otra
Sí	Docente	Completo	155	39	115	1
		En curso	19	3	16	
		Incompleto	8	2	6	
		Total	182	44	137	1
	Técnico / Profesional	Completo	80	16	63	1
		En curso	9	1	8	
		Incompleto	1		1	
		Total	90	17	72	1
	Ambos tipos	Completo	83	17	66	
		En curso	14		14	
		Incompleto	6		6	
		Total	103	17	86	0
	Total		375	78	295	2
No			1.157	359	788	10
Total			1.532	437	1.083	12

(*) Si el docente ha declarado más de un estudio de de nivel superior no universitario se ha consignado aquél al que le corresponde la situación académica más alta alcanzada. (Completo, En curso, Incompleto).

Cuadro 6.10 - Docentes según Unidad Académica y máxima categoría docente agrupada en UBA por realización de estudios superiores no universitarios, tipo de estudios y situación académica más alta alcanzada

FACULTAD DE INGENIERÍA

Realización de estudios Superiores No Universitarios	Tipo de estudios Superiores No Universitarios y situación académica más alta alcanzada (*)		Total	Máxima categoría docente agrupada en UBA		
				Profesor	Auxiliar	Otra
Sí	Docente	Completo	55	15	39	1
		En curso	14	1	13	
		Incompleto	4	1	2	1
		Total	73	17	54	2
	Técnico / Profesional	Completo	121	35	83	3
		En curso	17	2	15	
		Incompleto	4		3	1
		Total	142	37	101	4
	Ambos tipos	Completo	45	15	30	
		En curso	7		7	
		Incompleto	6	1	5	
		Total	58	16	42	0
	Total			273	70	197
No			1.364	469	866	29
Total (**)			1.637	539	1.063	35

(*) Si el docente ha declarado más de un estudio de de nivel superior no universitario se ha consignado aquél al que le corresponde la situación académica más alta alcanzada. (Completo, En curso, Incompleto).

(**) Este total no incluye 1 Auxiliar que no respondió su situación académica.

Cuadro 6.11 - Docentes según Unidad Académica y máxima categoría docente agrupada en UBA por realización de estudios superiores no universitarios, tipo de estudios y situación académica más alta alcanzada**FACULTAD DE MEDICINA**

Realización de estudios Superiores No Universitarios	Tipo de estudios Superiores No Universitarios y situación académica más alta alcanzada (*)		Total	Máxima categoría docente agrupada en UBA			
				Profesor	Auxiliar	Otra	Otra propia de Medicina
Sí	Docente	Completo	230	32	167	15	16
		En curso	33		32	1	
		Incompleto	4	2	2		
		Total	267	34	201	16	16
	Técnico / Profesional	Completo	538	69	380	42	47
		En curso	97	2	92	3	
		Incompleto	10	1	8		1
		Total	645	72	480	45	48
	Ambos tipos	Completo	261	50	168	22	21
		En curso	27	2	24	1	
		Incompleto	6	3	3		
		Total	294	55	195	23	21
	Total		1.206	161	876	84	85
No			4.823	491	3.705	320	307
Total (**)			6.029	652	4.581	404	392

(*) Si el docente ha declarado más de un estudio de de nivel superior no universitario se ha consignado aquél al que le corresponde la situación académica más alta alcanzada. (Completo, En curso, Incompleto).

(**) Este total no incluye 1 Auxiliar que no respondió su situación académica.

Cuadro 6.12 - Docentes según Unidad Académica y máxima categoría docente agrupada en UBA por realización de estudios superiores no universitarios, tipo de estudios y situación académica más alta alcanzada

FACULTAD DE ODONTOLOGÍA

Realización de estudios Superiores No Universitarios	Tipo de estudios Superiores No Universitarios y situación académica más alta alcanzada (*)		Total	Máxima categoría docente agrupada en UBA		
				Profesor	Auxiliar	Otra
Sí	Docente	Completo	49	12	35	2
		En curso	4		4	
		Incompleto	0			
		Total	53	12	39	2
	Técnico / Profesional	Completo	75	9	65	1
		En curso	3		3	
		Incompleto	0			
		Total	78	9	68	1
	Ambos tipos	Completo	31	3	28	
		En curso	0			
		Incompleto	0			
		Total	31	3	28	0
	Total		162	24	135	3
No			1.089	150	928	11
Total			1.251	174	1.063	14

(*) Si el docente ha declarado más de un estudio de de nivel superior no universitario se ha consignado aquél al que le corresponde la situación académica más alta alcanzada. (Completo, En curso, Incompleto).

Cuadro 6.13 - Docentes según Unidad Académica y máxima categoría docente agrupada en UBA por realización de estudios superiores no universitarios, tipo de estudios y situación académica más alta alcanzada**FACULTAD DE PSICOLOGÍA**

Realización de estudios Superiores No Universitarios	Tipo de estudios Superiores No Universitarios y situación académica más alta alcanzada (*)	Total	Máxima categoría docente agrupada en UBA			
			Profesor	Auxiliar	Otra	
Sí	Docente	Completo	250	24	218	8
		En curso	25	1	24	
		Incompleto	4		3	1
		Total	279	25	245	9
	Técnico / Profesional	Completo	202	37	152	13
		En curso	18	2	16	
		Incompleto	3		2	1
		Total	223	39	170	14
	Ambos tipos	Completo	178	33	135	10
		En curso	18	2	16	
		Incompleto	7	1	6	
		Total	203	36	157	10
	Total	705	100	572	33	
No		1.474	216	1.188	70	
Total		2.179	316	1.760	103	

(*) Si el docente ha declarado más de un estudio de de nivel superior no universitario se ha consignado aquél al que le corresponde la situación académica más alta alcanzada. (Completo, En curso, Incompleto).

Cuadro 6.14 -Docentes según Unidad Académica y máxima categoría docente agrupada en UBA por realización de estudios superiores no universitarios, tipo de estudios y situación académica más alta alcanzada

CICLO BÁSICO COMÚN

Realización de estudios Superiores No Universitarios	Tipo de estudios Superiores No Universitarios y situación académica más alta alcanzada (*)		Total	Máxima categoría docente agrupada en UBA		
				Profesor	Auxiliar	Otra
Sí	Docente	Completo	176	24	152	
		En curso	54	3	51	
		Incompleto	27	2	25	
		Total	257	29	228	0
	Técnico / Profesional	Completo	170	29	140	1
		En curso	34		34	
		Incompleto	3		3	
		Total	207	29	177	1
	Ambos tipos	Completo	103	21	82	
		En curso	43	1	40	2
		Incompleto	14	3	11	
		Total	160	25	133	2
	Total		624	83	538	3
No		2.002	298	1.696	8	
Total (**)		2.626	381	2.234	11	

(*) Si el docente ha declarado más de un estudio de de nivel superior no universitario se ha consignado aquél al que le corresponde la situación académica más alta alcanzada. (Completo, En curso, Incompleto).

(**) Este total no incluye 1 Auxiliar que no respondió su situación académica.

Cuadro 6.15 - Docentes según Unidad Académica y máxima categoría docente agrupada en UBA por realización de estudios superiores no universitarios, tipo de estudios y situación académica más alta alcanzada**RECTORADO**

Realización de estudios Superiores No Universitarios	Tipo de estudios Superiores No Universitarios y situación académica más alta alcanzada (*)		Total	Máxima categoría docente agrupada en UBA		
				Profesor	Auxiliar	Otra
Sí	Docente	Completo	14	3	9	2
		En curso	7		7	
		Incompleto	4	2	1	1
		Total	25	5	17	3
	Técnico / Profesional	Completo	9	3	5	1
		En curso	1	1		
		Incompleto	4	1	1	2
		Total	14	5	6	3
	Ambos tipos	Completo	10	5	5	
		En curso	5	1	3	1
		Incompleto	2		1	1
		Total	17	6	9	2
	Total		57	16	32	8
No			164	44	90	31
Total			221	60	122	39

(*) Si el docente ha declarado más de un estudio de de nivel superior no universitario se ha consignado aquél al que le corresponde la situación académica más alta alcanzada. (Completo, En curso, Incompleto).

Cuadro 7 - Docentes según Unidad Académica por realización de estudios universitarios de grado, situación académica más alta alcanzada, régimen e institución en las que cursan o cursaron los estudios

TOTAL DOCENTES

Realización de estudios universitarios	Situación académica más alta alcanzada	Régimen e institución de realización		Total	Unidad Académica															
					Agronomía	Arquitectura, Diseño y Urbanismo	Ciencias Económicas	Ciencias Exactas y Naturales	Ciencias Sociales	Ciencias Veterinarias	Derecho	Farmacia y Bioquímica	Filosofía y Letras	Ingeniería	Medicina	Odontología	Psicología	Ciclo Básico Común	Rectorado	
Sí	Completo	Público	UBA	15.331	427	1.429	1.126	925	1.010	400	1.939	443	768	885	2.891	831	1.018	1.155	84	
			Otra Universidad	8.514	171	649	754	422	573	136	858	427	514	454	1.760	312	749	677	58	
			No responde	38	2	5	9	1	2		2			5	5			3	2	2
		Privado	Universidad Privada	1.366	18	98	145	17	88	4	266	11	50	47	205	30	180	196	11	
			No responde	54	3	1	1		3		4	1			14	1	23	2	1	
		Otro	Otra	145	3	5	30	2	14	2	33		5	4	10	2	15	20		
		No responde		154	6	14	6	14	24	1	7	5	27	4	17	3	10	14	2	
	Total		25.602	630	2.201	2.071	1.381	1.714	543	3.109	887	1.364	1.399	4.902	1.179	1.998	2.066	158		
	En curso	Público	UBA	2.368	41	366	66	240	89	80	17	129	60	152	783	34	83	222	6	
			Otra Universidad	1.088	21	176	21	103	47	32	4	58	40	42	274	14	47	198	11	
			No responde	2				1										1		
		Privado	Universidad Privada	51		9	3		5	2	3		2	2	7		3	12	3	
			No responde	0																
		Otro	Otra	4	1		1								1		1			
		No responde		6		1	1				1			1	1				1	
	Total		3.519	63	552	92	344	141	114	25	187	102	197	1.066	48	135	432	21		
	Incompleto	Público	UBA	182	1	50	10	5	29	1	12	1	7	10	8	2	8	32	6	
			Otra Universidad	117		23	1	7	26		5	2	6	8	7		8	18	6	
			No responde	0																
		Privado	Universidad Privada	25	2		4	2	1		1		3		7		1	3	1	
			No responde	0																
		Otro	Otra	7		1	1	1			1	1		1	1					
		No responde		10		3			2		1		2	1	1			1		
	Total		341	3	77	16	15	58	1	20	4	18	20	23	2	17	54	13		
	Total (*)		29.462	696	2.830	2.179	1.740	1.913	658	3.154	1.078	1.484	1.616	5.991	1.229	2.150	2.552	192		
	No		529	13	94	29	39	34	15	39	5	48	21	38	22	29	74	29		
Total (**)		29.991	709	2.924	2.208	1.779	1.947	673	3.193	1.083	1.532	1.637	6.029	1.251	2.179	2.626	221			

(*) Si el docente ha declarado más de un estudio de grado universitario se ha consignado aquél al que le corresponde la situación académica más alta alcanzada. (Completo, En curso, Incompleto).

(**) Este total no incluye 16 docentes que no respondieron su situación académica.

Cuadro 7.1 - Docentes según máxima categoría docente agrupada en UBA y Unidad Académica por realización de estudios universitarios de grado, situación académica más alta alcanzada, régimen e institución en la que cursan o cursaron los estudios

PROFESOR

Realización de estudios universitarios	Situación académica más alta alcanzada	Régimen e institución de realización		Total	Unidad Académica															
					Agronomía	Arquitectura, Diseño y Urbanismo	Ciencias Económicas	Ciencias Exactas y Naturales	Ciencias Sociales	Ciencias Veterinarias	Derecho	Farmacología y Bioquímica	Filosofía y Letras	Ingeniería	Medicina	Odontología	Psicología	Ciclo Básico Común	Rectorado	
Sí	Completo	Público	UBA	3.778	119	327	572	301	228	54	693	87	216	309	390	127	143	188	24	
			Otra Universidad	2.291	50	195	431	129	145	22	356	71	171	204	223	43	112	121	18	
			No responde	4	1						1			1	1					
		Privado	Universidad Privada	298	4	25	76	5	36		96		9	9	2		5	28	3	
			No responde	54	3	1	1		3		4	1		14	1	23	2	1		
		Otro	Otra	134	3	5	29	2	14	1	31		5	4	6	1	14	19		
		No responde		72	1	9	5	7	15		5	2	17	2	1	1	1	4	2	
	Total		6.631	181	562	1.114	444	441	77	1.186	161	418	529	637	173	298	362	48		
	En curso	Público	UBA	32	2	11	6	1			1		2	2	2		1	3	1	
			Otra Universidad	31	1	9	4	1					2	3	2	2		4	2	1
			No responde	0																
		Privado	Universidad Privada	5		1			1									1	1	1
			No responde	0																
		Otro	Otra	1											1					
		No responde		0																
	Total		69	3	21	10	2	1	0	1	2	5	4	5	0	6	6	3		
	Incompleto	Público	UBA	52	1	17	4		14		6		3	1				4	2	
			Otra Universidad	32		11			10		3			1	2		1	2	2	
			No responde	0																
		Privado	Universidad Privada	8			3		1		1				3					
			No responde	0																
		Otro	Otra	2			1								1					
		No responde		4		1			2					1						
	Total		98	1	29	8	0	27	0	10	0	3	3	6	0	1	6	4		
	Total (*)		6.798	185	612	1.132	446	469	77	1.197	163	426	536	648	173	305	374	55		
	No		123	2	41	14	1	9	1	12	1	11	3	4	1	11	7	5		
Total (**)		6.921	187	653	1.146	447	478	78	1.209	164	437	539	652	174	316	381	60			

(*) Si el docente ha declarado más de un estudio de grado universitario se ha consignado aquél al que le corresponde la situación académica más alta alcanzada. (Completo, En curso, Incompleto).

(**) Este total no incluye 2 Profesores que no respondieron su titulación académica.

Cuadro 7.1.1 - Profesor que cursa o cursó estudios universitarios según área de formación y Unidad Académica por situación académica más alta alcanzada, régimen e institución en la que realiza o realizó los estudios

ÁREA DE FORMACIÓN: CIENCIAS BIOLÓGICAS Y DE LA SALUD

Situación académica más alta alcanzada	Régimen e institución de realización		Total	Unidad Académica															
				Agronomía	Arquitectura, Diseño y	Ciencias Económicas	Ciencias Exactas y Naturales	Ciencias Sociales	Ciencias Veterinarias	Derecho	Farmacología y Bioquímica	Filosofía y Letras	Ingeniería	Medicina	Odontología	Psicología	Ciclo Básico Común	Rectorado	
Completo	Público	UBA	951	93	11	6	52	8	48	6	76	7	1	378	124	121	15	5	
		Otra Universidad	108	14	4	2	4	2	2		3	3	1	53	7	11	1	1	
		No responde	3	1							1			1					
	Privado	Universidad Privada	2							1				1					
		No responde	54	3	1	1		3		4	1			14	1	23	2	1	
	Otro	Otra	1														1		
	No responde		12	1		2	1	2			2	1		1		1		1	
Total		1.131	112	16	11	57	15	50	12	82	11	2	448	132	157	18	8		
En curso	Público	UBA	6	2	1	1								2					
		Otra Universidad	6	1		1					1	1		1		1			
		No responde	0																
	Privado	Universidad Privada	1														1		
		No responde	0																
	Otro	Otra	1											1					
No responde		0																	
Total		14	3	1	1	1	0	0	0	1	1	0	4	0	1	1	0		
Incompleto	Público	UBA	8	1	3	1		2		1									
		Otra Universidad	0																
		No responde	0																
	Privado	Universidad Privada	1					1											
		No responde	0																
	Otro	Otra	1											1					
No responde		0																	
Total		10	1	3	1	0	3	0	1	0	0	0	1	0	0	0	0		
Total		1.155	116	20	13	58	18	50	13	83	12	2	453	132	158	19	8		

Cuadro 7.1.2 - Profesor que cursa o cursó estudios universitarios según área de formación y Unidad Académica por situación académica más alta alcanzada, régimen e institución en la que realiza o realizó los estudios

ÁREA DE FORMACIÓN: CIENCIAS EXACTAS, TECNOLOGÍA Y DISEÑO

Situación académica más alta alcanzada	Régimen e institución de realización		Total	Unidad Académica															
				Agronomía	Arquitectura, Diseño y Urbanismo	Ciencias Económicas	Ciencias Exactas y Naturales	Ciencias Sociales	Ciencias Veterinarias	Derecho	Farmacia y Bioquímica	Filosofía y Letras	Ingeniería	Medicina	Odontología	Psicología	Ciclo Básico Común	Rectorado	
Completo	Público	UBA	1.023	14	297	26	244	5	5	5	11	5	303	7	2	5	89	5	
		Universidad Pública	153		41	11	23	2				2	3	64	1			6	
		No responde	1											1					
	Privado	Universidad Privada	58		20	18	3	1			1			8				7	
		No responde	0																
	Otro	Otra	2		1									1					
	No responde		8		5		3												
Total		1.245	14	364	55	273	8	5	6	13	8	377	8	2	5	102	5		
En curso	Público	UBA	9		6		1						1				1		
		Universidad Pública	3		1	1											1		
		No responde	0																
	Privado	Universidad Privada	1						1										
		No responde	0																
	Otro	Otra	0																
No responde		0																	
Total		13	0	7	1	1	1	0	0	0	0	1	0	0	0	2	0		
Incompleto	Público	UBA	16		9			2		1		1	1				2		
		Universidad Pública	5		1			2					1	1					
		No responde	0																
	Privado	Universidad Privada	4			1								3					
		No responde	0																
	Otro	Otra	0																
	No responde		1		1														
Total		26	0	11	1	0	4	0	1	0	1	2	4	0	0	2	0		
Total		1.284	14	382	57	274	13	5	7	13	9	380	12	2	5	106	5		

Cuadro 7.1.3 - Profesor que cursa o cursó estudios universitarios según área de formación y Unidad Académica por situación académica más alta alcanzada, régimen e institución en la que realiza o realizó los estudios

ÁREA DE FORMACIÓN: CIENCIAS SOCIALES Y HUMANAS

Situación académica más alta alcanzada	Régimen e institución de realización		Total	Unidad Académica															
				Agronomía	Arquitectura, Diseño y	Ciencias Económicas	Ciencias Exactas y Naturales	Ciencias Sociales	Ciencias Veterinarias	Derecho	Farmacología y Bioquímica	Filosofía y Letras	Ingeniería	Medicina	Odontología	Psicología	Ciclo Básico Común	Rectorado	
Completo	Público	UBA	1.783	12	18	538	3	213	1	679		202	3	3	1	16	81	13	
		Universidad Pública	160	2	7	35		22		47		25	5	3		6	5	3	
		No responde	0																
	Privado	Universidad Privada	236	4	5	58	2	34		94		9		1		5	21	3	
		No responde	0																
	Otro	Otra	1					1											
	No responde		31		4	3		9		3		7	2		1		1	1	
Total		2.211	18	34	634	5	279	1	823	0	243	10	7	2	27	108	20		
En curso	Público	UBA	17		4	5				1		2	1			1	2	1	
		Universidad Pública	10		2	3						1	2			2			
		No responde	0																
	Privado	Universidad Privada	2		1													1	
		No responde	0																
	Otro	Otra	0																
No responde		0																	
Total		29	0	7	8	0	0	0	1	1	4	1	0	0	3	2	2		
Incompleto	Público	UBA	27		5	3		9		4		2					2	2	
		Universidad Pública	1														1		
		No responde	0																
	Privado	Universidad Privada	3			2				1									
		No responde	0																
	Otro	Otra	1			1													
No responde		3					2				1								
Total		35	0	5	6	0	11	0	5	0	2	1	0	0	0	3	2		
Total		2.275	18	46	648	5	290	1	829	1	249	12	7	2	30	113	24		

Cuadro 7.1.4 - Profesor que cursa o cursó estudios universitarios según área de formación y Unidad Académica por situación académica más alta alcanzada, régimen e institución en la que realiza o realizó los estudios**MÁS DE UN ÁREA DE FORMACIÓN**

Situación académica más alta alcanzada	Régimen e institución de realización		Total	Unidad Académica															
				Agronomía	Arquitectura, Diseño y	Ciencias Económicas	Ciencias Exactas y Naturales	Ciencias Sociales	Ciencias Veterinarias	Derecho	Farmacia y Bioquímica	Filosofía y Letras	Ingeniería	Medicina	Odontología	Psicología	Ciclo Básico Común	Rectorado	
Completo	Público	UBA	21		1	2	2	2		3		2	2	2		1	3	1	
		Universidad Pública	1.870	34	143	383	102	119	20	309	66	140	134	166	36	95	109	14	
		No responde	0																
	Privado	Universidad Privada	2					1					1						
		No responde	0																
	Otro	Otra	130	3	4	29	2	13	1	31		5	3	6	1	13	19		
	No responde		21				3	4		2		9					3		
Total		2.044	37	148	414	109	139	21	345	66	156	140	174	37	109	134	15		
En curso	Público	UBA	0																
		Universidad Pública	12		6								2	1		1	1	1	
		No responde	0																
	Privado	Universidad Privada	1													1			
		No responde	0																
	Otro	Otra	0																
	No responde		0																
Total		13	0	6	0	0	0	0	0	0	0	2	1	0	2	1	1		
Incompleto	Público	UBA	1					1											
		Universidad Pública	26		10			8		3				1		1	1	2	
		No responde	0																
	Privado	Universidad Privada	0																
		No responde	0																
	Otro	Otra	0																
	No responde		0																
Total		27	0	10	0	0	9	0	3	0	0	0	1	0	1	1	2		
Total		2.084	37	164	414	109	148	21	348	66	156	142	176	37	112	136	18		

Cuadro 7.2 - Docentes según máxima categoría docente agrupada en UBA y Unidad Académica por realización de estudios universitarios de grado, situación académica más alta alcanzada, régimen e institución en la que cursan o cursaron los estudios

AUXILIAR

Realización de estudios universitarios	Situación académica más alta alcanzada	Régimen e institución de realización		Total	Unidad Académica															
					Agronomía	Arquitectura, Diseño y Urbanismo	Ciencias Económicas	Ciencias Exactas y Naturales	Ciencias Sociales	Ciencias Veterinarias	Derecho	Farmacia y Bioquímica	Filosofía y Letras	Ingeniería	Medicina	Odontología	Psicología	Ciclo Básico Común	Rectorado	
Sí	Completo	Público	UBA	10.848	293	1.052	533	617	748	338	1.195	353	544	558	2.077	695	833	964	48	
			Otra Universidad	5.752	107	430	308	289	413	110	466	352	339	242	1.242	268	601	554	31	
			No responde	9		2	2	1						1	2				1	
		Privado	Universidad Privada	1.009	13	71	66	12	50		4	168	11	41	38	171	26	164	168	6
			No responde	0																
		Otro	Otra	9			1				1	2				2	1	1	1	
		No responde		74	3	4	1	7	9	1	1	3	10	2	13	2	8	10		
	Total			17.701	416	1.559	911	926	1.220	454	1.832	719	934	841	3.507	992	1.607	1.698	85	
	En curso	Público	UBA	2.237	32	329	59	236	75	80	2	129	58	149	756	34	77	217	4	
			Otra Universidad	1.021	20	157	17	101	43	31		56	37	39	261	14	43	193	9	
			No responde	2				1										1		
		Privado	Universidad Privada	44		8	3		4	2	1		2	2	7		2	11	2	
			No responde	0																
		Otro	Otra	3	1		1										1			
		No responde		5		1	1							1	1					
	Total			3.312	53	495	81	338	122	113	3	185	97	191	1.025	48	124	421	16	
	Incompleto	Público	UBA	112		31	6	5	13			1	4	7	7	2	7	28	1	
			Otra Universidad	78		11			6	15			2	6	7	5		6	16	4
			No responde	0																
		Privado	Universidad Privada	14	2				2					3		4			3	
			No responde	0																
		Otro	Otra	5		1		1			1	1		1						
		No responde		5		2							2						1	
	Total			214	2	45	6	14	28	0	1	4	15	15	16	2	13	48	5	
Total (*)			21.227	471	2.099	998	1.278	1.370	567	1.836	908	1.046	1.047	4.548	1.042	1.744	2.167	106		
No			363	11	52	13	35	23	11	8	4	37	16	33	21	16	67	16		
Total (**)			21.590	482	2.151	1.011	1.313	1.393	578	1.844	912	1.083	1.063	4.581	1.063	1.760	2.234	122		

(*) Si el docente ha declarado más de un estudio de grado universitario se ha consignado aquél al que le corresponde la situación académica más alta alcanzada. (Completo, En curso, Incompleto).
 (**) Este total no incluye 13 Auxiliares que no respondieron su situación académica.

Cuadro 7.2.1 - Auxiliar que cursa o cursó estudios universitarios según área de formación y Unidad Académica por situación académica más alta alcanzada, régimen e institución en la que realiza o realizó los estudios**ÁREA DE FORMACIÓN: CIENCIAS BIOLÓGICAS Y DE LA SALUD**

Situación académica más alta alcanzada	Régimen e institución de realización		Total	Unidad Académica														
				Agronomía	Arquitectura, Diseño y	Ciencias Económicas	Ciencias Exactas y Naturales	Ciencias Sociales	Ciencias Veterinarias	Derecho	Farmacia y Bioquímica	Filosofía y Letras	Ingeniería	Medicina	Odontología	Psicología	Ciclo Básico Común	Rectorado
Completo	Público	UBA	4.896	273	11	3	218	23	327	1	333	25	7	2.034	687	798	139	17
		Universidad Pública	447	14	1	17	2	9		31	4	6	271	52	31	6	3	
		No responde	2										2					
	Privado	Universidad Privada	295	6	7	5	4	4	4	3	7	6		114	14	98	21	2
		No responde	0															
	Otro	Otra	5						1					2	1	1		
	No responde		29	3			3		1		1	1		12	2	5	1	
Total		5.674	296	19	8	242	29	342	4	372	36	13	2.435	756	933	167	22	
En curso	Público	UBA	1.167	28	3		54		80	1	121	3	3	751	33	76	13	1
		Universidad Pública	16		2								1	3		5	4	1
		No responde	1													1		
	Privado	Universidad Privada	12		1	1			1	1				4		1	2	1
		No responde	0															
	Otro	Otra	3	1		1										1		
	No responde		0															
Total		1.199	29	6	2	54	0	81	2	121	3	4	758	33	84	19	3	
Incompleto	Público	UBA	16		1		2					1		6	1	3	1	1
		Universidad Pública	8					1				2		1			4	
		No responde	0															
	Privado	Universidad Privada	3				1							2				
		No responde	0															
	Otro	Otra	2				1					1						
	No responde		0															
Total		29	0	1	0	4	1	0	0	0	3	1	9	1	3	5	1	
Total		6.902	325	26	10	300	30	423	6	493	42	18	3.202	790	1.020	191	26	

Cuadro 7.2.2 - Auxiliar que cursa o cursó estudios universitarios según área de formación y Unidad Académica por situación académica más alta alcanzada, régimen e institución en la que realiza o realizó los estudios

ÁREA DE FORMACIÓN: CIENCIAS EXACTAS, TECNOLOGÍA Y DISEÑO

Situación académica más alta alcanzada	Régimen e institución de realización		Total	Unidad Académica																
				Agronomía	Arquitectura, Diseño y	Ciencias Económicas	Ciencias Exactas y Naturales	Ciencias Sociales	Ciencias Veterinarias	Derecho	Farmacia y Bioquímica	Filosofía y Letras	Ingeniería	Medicina	Odontología	Psicología	Ciclo Básico Común	Rectorado		
Completo	Público	UBA	2.364	16	999	3	393	3	9	3	17	6	547	8	1		356	3		
		Universidad Pública	155	2	37	6	26	3	1	1	5		57	1		1	13	2		
		No responde	4		2		1						1							
	Privado	Universidad Privada	114	2	48	4	3				1	1	2	23		2		28		
		No responde	0																	
	Otro	Otra	0																	
	No responde		9		3		2							2	1			1		
Total		2.646	20	1.089	13	425	6	10	5	23	8	630	10	3	1	398	5			
En curso	Público	UBA	780	4	312		175				8		144				136	1		
		Universidad Pública	17	1	3	1	2	1	1			1	1				5	1		
		No responde	1				1													
	Privado	Universidad Privada	9		3	1								1				4		
		No responde	0																	
	Otro	Otra	0																	
	No responde		2		1									1						
Total		809	5	319	2	178	1	1	0	8	1	147	0	0	0	145	2			
Incompleto	Público	UBA	58		26	1	2	3			1	1	6				18			
		Universidad Pública	6		1		1	1					1	1			1			
		No responde	0																	
	Privado	Universidad Privada	2				1								1					
		No responde	0																	
	Otro	Otra	1		1															
	No responde		1		1															
Total		68	0	29	1	4	4	0	0	1	1	7	2	0	0	19	0			
Total		3.523	25	1.437	16	607	11	11	5	32	10	784	12	3	1	562	7			

Cuadro 7.2.3 - Auxiliar que cursa o cursó estudios universitarios según área de formación y Unidad Académica por situación académica más alta alcanzada, régimen e institución en la que realiza o realizó los estudios

ÁREA DE FORMACIÓN: CIENCIAS SOCIALES Y HUMANAS

Situación académica más alta alcanzada	Régimen e institución de realización		Total	Unidad Académica															
				Agronomía	Arquitectura, Diseño y	Ciencias Económicas	Ciencias Exactas y Naturales	Ciencias Sociales	Ciencias Veterinarias	Derecho	Farmacia y Bioquímica	Filosofía y Letras	Ingeniería	Medicina	Odontología	Psicología	Ciclo Básico Común	Rectorado	
Completo	Público	UBA	3.544	4	37	525	4	719	2	1.188	3	509	4	23	6	33	459	28	
		Universidad Pública	217	2	10	31		45	2	49	1	27	6	4	1	4	33	2	
		No responde	3			2												1	
	Privado	Universidad Privada	310	2	2	37	2	26		127	1	24	3	9	2	7	65	3	
		No responde	0																
	Otro	Otra	3			1				1								1	
	No responde		19			1	1	5				8				1	3		
Total		4.096	8	49	597	7	795	4	1.365	5	568	13	36	9	45	562	33		
En curso	Público	UBA	288		14	59	7	75		1		55	2	4	1	1	67	2	
		Universidad Pública	64	3	9	4	2	6				8	5	2		2	20	3	
		No responde	0																
	Privado	Universidad Privada	19		3	1		4	1			2	1	2		1	3	1	
		No responde	0																
	Otro	Otra	0																
	No responde		3			1								1				1	
Total		374	3	26	65	9	85	1	1	0	65	8	9	1	4	90	7		
Incompleto	Público	UBA	38		4	5	1	10				2	1	1	1	4	9		
		Universidad Pública	15		4		1	4				1		1			1	3	
		No responde	0																
	Privado	Universidad Privada	5	1								1		1				2	
		No responde	0																
	Otro	Otra	1							1									
	No responde		3								2						1		
Total		62	1	8	5	2	14	0	1	0	6	1	3	1	4	13	3		
Total		4.532	12	83	667	18	894	5	1.367	5	639	22	48	11	53	665	43		

Cuadro 7.2.4 - Auxiliar que cursa o cursó estudios universitarios según área de formación y Unidad Académica por situación académica más alta alcanzada, régimen e institución en la que realiza o realizó los estudios

MÁS DE UN ÁREA DE FORMACIÓN

Situación académica más alta alcanzada	Régimen e institución de realización		Total	Unidad Académica														
				Agronomía	Arquitectura, Diseño y	Ciencias Económicas	Ciencias Exactas y Naturales	Ciencias Sociales	Ciencias Veterinarias	Derecho	Farmacia y Bioquímica	Filosofía y Letras	Ingeniería	Medicina	Odontología	Psicología	Ciclo Básico Común	Rectorado
Completo	Público	UBA	44		5	2	2	3		3		4		12	1	2	10	
		Universidad Pública	4.933	89	382	271	246	363	98	416	315	308	173	966	215	565	502	24
		No responde	0															
	Privado	Universidad Privada	290	3	14	20	3	20		37	2	9	12	48	8	59	54	1
		No responde	0															
	Otro	Otra	1							1								
	No responde		17		1		1	4		1	2	1				2	5	
Total		5.285	92	402	293	252	390	98	458	319	322	185	1.026	224	628	571	25	
En curso	Público	UBA	2										1				1	
		Universidad Pública	924	16	143	12	97	36	30		56	28	32	256	14	36	164	4
		No responde	0															
	Privado	Universidad Privada	4		1									1			2	
		No responde	0															
	Otro	Otra	0															
No responde		0																
Total		930	16	144	12	97	36	30	0	56	28	32	258	14	36	167	4	
Incompleto	Público	UBA	0															
		Universidad Pública	49		6		4	9			2	3	6	2		6	10	1
		No responde	0															
	Privado	Universidad Privada	4	1								2					1	
		No responde	0															
	Otro	Otra	1								1							
No responde		1		1														
Total		55	1	7	0	4	9	0	0	3	5	6	2	0	6	11	1	
Total		6.270	109	553	305	353	435	128	458	378	355	223	1.286	238	670	749	30	

Cuadro 7.3 - Docentes según máxima categoría docente agrupada en UBA y Unidad Académica por realización de estudios universitarios de grado, situación académica más alta alcanzada, régimen e institución en la que cursan o cursaron los estudios

OTRA

Realización de estudios universitarios	Situación académica más alta alcanzada	Régimen e institución de realización		Total	Unidad Académica															
					Agronomía	Arquitectura, Diseño y	Ciencias Económicas	Ciencias Exactas y Naturales	Ciencias Sociales	Ciencias Veterinarias	Derecho	Farmacia y Bioquímica	Filosofía y Letras	Ingeniería	Medicina	Odontología	Psicología	Ciclo Básico Común	Rectorado	
Sí	Completo	Público	UBA	466	15	50	21	7	34	8	51	3	8	18	185	9	42	3	12	
			Otra Universidad	334	14	24	15	4	15	4	36	4	4	8	158	1	36	2	9	
			No responde	25	1	3	7			2		1		3	2		3	1	2	
		Privado	Universidad Privada	50	1	2	3			2		2			23	4	11		2	
			No responde	0																
		Otro	Otra	0																
		No responde		5	2	1						1						1		
	Total		880	33	80	46	11	53	12	91	7	12	29	368	14	93	6	25		
	En curso	Público	UBA	98	7	26	1	3	14		14			1	24		5	2	1	
			Otra Universidad	36		10		1	4	1	4			1	11			3	1	
			No responde	0																
		Privado	Universidad Privada	2							2									
			No responde	0																
		Otro	Otra	0																
		No responde		1							1									
	Total		137	7	36	1	4	18	1	21	0	0	2	35	0	5	5	2		
	Incompleto	Público	UBA	17		2			2	1	6			2				1	3	
			Otra Universidad	7		1	1	1	1		2							1		
			No responde	0																
		Privado	Universidad Privada	3			1											1		1
			No responde	0																
		Otro	Otra	0																
		No responde		1						1										
Total		28	0	3	2	1	3	1	9	0	0	2	0	0	3	0	4			
Total (*)		1.045	40	119	49	16	74	14	121	7	12	33	403	14	101	11	31			
No		43		1	2	3	2	3	19			2	1		2			8		
Total (**)		1.088	40	120	51	19	76	17	140	7	12	35	404	14	103	11	39			

(*) Si el docente ha declarado más de un estudio de grado universitario se ha consignado aquél al que le corresponde la situación académica más alta alcanzada. (Completo, En curso, Incompleto).

(**) Este total no incluye 1 docente que no respondió su situación académica.

Cuadro 7.3.1 - Docentes categoría “Otra” que cursan o cursaron estudios universitarios según área de formación y Unidad Académica por situación académica más alta alcanzada, régimen e institución en la que realizan o realizaron los estudios

AREA DE FORMACIÓN: CIENCIAS BIOLÓGICAS Y DE LA SALUD

Situación académica más alta alcanzada	Régimen e institución de realización		Total	Unidad Académica															
				Agronomía	Arquitectura, Diseño y	Ciencias Económicas	Ciencias Exactas y Naturales	Ciencias Sociales	Ciencias Veterinarias	Derecho	Farmacia y Bioquímica	Filosofía y Letras	Ingeniería	Medicina	Odontología	Psicología	Ciclo Básico Común	Rectorado	
Completo	Público	UBA	274	12	1	3	3	3	6	4	3		1	181	9	40		8	
		Universidad Pública	66	9							1	1		1	50		3		1
		No responde	2												1		1		
	Privado	Universidad Privada	30	1											17	3	8		1
		No responde	0																
	Otro	Otra	0																
	No responde		3	1	1													1	
Total		375	23	2	3	3	3	6	5	4	0	2	249	12	53	0	10		
En curso	Público	UBA	43	6	1		1			6				24		5			
		Universidad Pública	1							1									
		No responde	0																
	Privado	Universidad Privada	2							2									
		No responde	0																
	Otro	Otra	0																
No responde		0																	
Total		46	6	1	0	1	0	0	9	0	0	0	24	0	5	0	0		
Incompleto	Público	UBA	5							2							1	2	
		Universidad Pública	2							1							1		
		No responde	0																
	Privado	Universidad Privada	2			1											1		
		No responde	0																
	Otro	Otra	0																
	No responde		1						1										
Total		10	0	0	1	0	0	0	4	0	0	0	0	0	3	0	2		
Total		431	29	3	4	4	3	6	18	4	0	2	273	12	61	0	12		

Cuadro 7.3.2 - Docentes categoría “Otra” que cursan o cursaron estudios universitarios según área de formación y Unidad Académica por situación académica más alta alcanzada, régimen e institución en la que realizan o realizaron los estudios

AREA DE FORMACIÓN: CIENCIAS EXACTAS, TECNOLOGÍA Y DISEÑO

Situación académica más alta alcanzada	Régimen e institución de realización		Total	Unidad Académica														
				Agronomía	Arquitectura, Diseño y	Ciencias Económicas	Ciencias Exactas y Naturales	Ciencias Sociales	Ciencias Veterinarias	Derecho	Farmacia y Bioquímica	Filosofía y Letras	Ingeniería	Medicina	Odontología	Psicología	Ciclo Básico Común	Rectorado
Completo	Público	UBA	67	1	41		3	1	1	4			13			1	2	
		Universidad Pública	9		1		2			2			3	1				
		No responde	0															
	Privado	Universidad Privada	2		1	1												
		No responde	0															
	Otro	Otra	0															
	No responde		0															
Total			78	1	43	1	5	1	1	6	0	0	16	1	0	0	1	2
En curso	Público	UBA	32	1	25		2	1		1			1				1	
		Universidad Pública	0															
		No responde	0															
	Privado	Universidad Privada	0															
		No responde	0															
	Otro	Otra	0															
	No responde		0															
Total			32	1	25	0	2	1	0	1	0	0	1	0	0	0	1	0
Incompleto	Público	UBA	4		1					1			1					
		Universidad Pública	1		1													
		No responde	0															
	Privado	Universidad Privada	0															
		No responde	0															
	Otro	Otra	0															
	No responde		0															
Total			5	0	2	0	0	0	0	1	0	0	1	0	0	0	0	1
Total			115	2	70	1	7	2	1	8	0	0	18	1	0	0	2	3

Cuadro 7.3.3 - Docentes categoría “Otra” que cursan o cursaron estudios universitarios según área de formación y Unidad Académica por situación académica más alta alcanzada, régimen e institución en la que realizan o realizaron los estudios

AREA DE FORMACIÓN: CIENCIAS SOCIALES Y HUMANAS

Situación académica más alta alcanzada	Régimen e institución de realización		Total	Unidad Académica															
				Agronomía	Arquitectura, Diseño y	Ciencias Económicas	Ciencias Exactas y Naturales	Ciencias Sociales	Ciencias Veterinarias	Derecho	Farmacia y Bioquímica	Filosofía y Letras	Ingeniería	Medicina	Odontología	Psicología	Ciclo Básico Común	Rectorado	
Completo	Público	UBA	124	2	8	18	1	30	1	43		8	4	3		2	2	2	
		Universidad Pública	12		2	3		1		5				1					
		No responde	23	1	3	7		2		1			3	1		2	1	2	
	Privado	Universidad Privada	3			1		2											
		No responde	0																
	Otro	Otra	0																
	No responde		0																
Total			162	3	13	29	1	35	1	49	0	8	7	5	0	4	3	4	
En curso	Público	UBA	23			1		13		7							1	1	
		Universidad Pública	3					2	1										
		No responde	0																
	Privado	Universidad Privada	0																
		No responde	0																
	Otro	Otra	0																
	No responde		1							1									
Total			27	0	0	1	0	15	1	8	0	0	0	0	0	0	1	1	
Incompleto	Público	UBA	8		1			2	1	3			1						
		Universidad Pública	1							1									
		No responde	0																
	Privado	Universidad Privada	1																1
		No responde	0																
	Otro	Otra	0																
	No responde		0																
Total			10	0	1	0	0	2	1	4	0	0	1	0	0	0	0	1	
Total			199	3	14	30	1	52	3	61	0	8	8	5	0	4	4	6	

Cuadro 7.3.4 - Docentes categoría “Otra” que cursan o cursaron estudios universitarios según área de formación y Unidad Académica por situación académica más alta alcanzada, régimen e institución en la que realizan o realizaron los estudios**MÁS DE UN ÁREA DE FORMACIÓN**

Situación académica más alta alcanzada	Régimen e institución de realización		Total	Unidad Académica														
				Agronomía	Arquitectura, Diseño y	Ciencias Económicas	Ciencias Exactas y Naturales	Ciencias Sociales	Ciencias Veterinarias	Derecho	Farmacia y Bioquímica	Filosofía y Letras	Ingeniería	Medicina	Odontología	Psicología	Ciclo Básico Común	Rectorado
Completo	Público	UBA	1															
		Universidad Pública	247	5	21	12	2	14	4	28	3	4	4	106	1	33	2	8
		No responde	0															
	Privado	Universidad Privada	15		1	1				2				6	1	3		1
		No responde	0															
	Otro	Otra	0															
	No responde		2	1						1								
Total		265	6	22	13	2	14	4	31	3	4	4	113	2	36	2	9	
En curso	Público	UBA	0															
		Universidad Pública	32		10		1	2		3			1	11			3	1
		No responde	0															
	Privado	Universidad Privada	0															
		No responde	0															
	Otro	Otra	0															
	No responde		0															
Total		32	0	10	0	1	2	0	3	0	0	1	11	0	0	3	1	
Incompleto	Público	UBA	0															
		Universidad Pública	3			1	1	1										
		No responde	0															
	Privado	Universidad Privada	0															
		No responde	0															
	Otro	Otra	0															
	No responde		0															
Total		3	0	0	1	1	1	0	0	0	0	0	0	0	0	0	0	
Total		300	6	32	14	4	17	4	34	3	4	5	124	2	36	5	10	

Cuadro 7.4 - Docentes según máxima categoría docente agrupada en UBA y Unidad Académica por realización de estudios universitarios de grado, situación académica más alta alcanzada, régimen e institución en las que cursan o cursaron los estudios

OTRA PROPIA DE MEDICINA

Realización de estudios universitarios	Situación académica más alta alcanzada	Régimen e institución de realización		Total	Unidad Académica																				
					Agronomía	Arquitectura, Diseño y	Ciencias Económicas	Ciencias Exactas y Naturales	Ciencias Sociales	Ciencias Veterinarias	Derecho	Farmacia y Bioquímica	Filosofía y Letras	Ingeniería	Medicina	Odontología	Psicología	Ciclo Básico Común	Rectorado						
Sí	Completo	Público	UBA	239															239						
			Otra Universidad	137																137					
			No responde	0																					
		Privado	Universidad Privada	9																	9				
			No responde	0																					
			Otro	2																	2				
		No responde	3																	3					
	Total	390	0	0	0	0	0	0	0	0	0	0	0	0	0	0	0	0	390	0	0	0	0		
	En curso	Público	UBA	1																1					
			Otra Universidad	0																					
			No responde	0																					
		Privado	Universidad Privada	0																					
			No responde	0																					
			Otro	0																					
		No responde	0																						
	Total	1	0	0	0	0	0	0	0	0	0	0	0	0	0	0	0	0	1	0	0	0	0		
	Incompleto	Público	UBA	1																1					
			Otra Universidad	0																					
			No responde	0																					
		Privado	Universidad Privada	0																					
			No responde	0																					
Otro			0																						
No responde		0																							
Total	1	0	0	0	0	0	0	0	0	0	0	0	0	0	0	0	0	1	0	0	0	0			
Total (*)	392	0	0	0	0	0	0	0	0	0	0	0	0	0	0	0	0	392	0	0	0	0			
No																									
Total	0	0	0	0	0	0	0	0	0	0	0	0	0	0	0	0	0	0	0	0	0	0			

(*) Si el docente ha declarado más de un estudio de grado universitario se ha consignado aquél al que le corresponde la situación académica más alta alcanzada. (Completo, En curso, Incompleto).

Cuadro 7.4.1 - Docentes categoría “Otra propia de Medicina” que cursan o cursaron estudios universitarios según área de formación y Unidad Académica por situación académica más alta alcanzada, régimen e institución en la que realizan o realizaron los estudios

AREA DE FORMACIÓN: CIENCIAS BIOLÓGICAS Y DE LA SALUD

Situación académica más alta alcanzada	Régimen e institución de realización		Total	Unidad Académica															
				Agronomía	Arquitectura, Diseño y	Ciencias Económicas	Ciencias Exactas y Naturales	Ciencias Sociales	Ciencias Veterinarias	Derecho	Farmacia y Bioquímica	Filosofía y Letras	Ingeniería	Medicina	Odontología	Psicología	Ciclo Básico Común	Rectorado	
Completo	Público	UBA	237												237				
		Universidad Pública	29												29				
		No responde	0																
	Privado	Universidad Privada	6												6				
		No responde	0																
	Otro	Otra	2												2				
	No responde		1												1				
Total		275	0	0	0	0	0	0	0	0	0	0	0	275	0	0	0	0	
En curso	Público	UBA	1												1				
		Universidad Pública	0																
		No responde	0																
	Privado	Universidad Privada	0																
		No responde	0																
	Otro	Otra	0																
	No responde		0																
Total		1	0	0	0	0	0	0	0	0	0	0	0	1	0	0	0	0	
Incompleto	Público	UBA	0																
		Universidad Pública	0																
		No responde	0																
	Privado	Universidad Privada	0																
		No responde	0																
	Otro	Otra	0																
	No responde		0																
Total		0	0	0	0	0	0	0	0	0	0	0	0	0	0	0	0	0	
Total		276	0	0	0	0	0	0	0	0	0	0	0	276	0	0	0	0	

Cuadro 7.4.2 - Docentes categoría “Otra propia de Medicina” que cursan o cursaron estudios universitarios según área de formación y Unidad Académica por situación académica más alta alcanzada, régimen e institución en la que realizan o realizaron los estudios

AREA DE FORMACIÓN: CIENCIAS EXACTAS, TECNOLOGÍA Y DISEÑO

Situación académica más alta alcanzada	Régimen e institución de realización		Total	Unidad Académica													
				Agronomía	Arquitectura, Diseño y	Ciencias Económicas	Ciencias Exactas y Naturales	Ciencias Sociales	Ciencias Veterinarias	Derecho	Farmacia y Bioquímica	Filosofía y Letras	Ingeniería	Medicina	Odontología	Psicología	Ciclo Básico Común
Completo	Público	UBA	1										1				
		Universidad Pública	0														
		No responde	0														
	Privado	Universidad Privada	0														
		No responde	0														
	Otro	Otra	0														
	No responde		0														
Total			1	0	0	0	0	0	0	0	0	0	0	1	0	0	0
En curso	Público	UBA	0														
		Universidad Pública	0														
		No responde	0														
	Privado	Universidad Privada	0														
		No responde	0														
	Otro	Otra	0														
	No responde		0														
Total			0	0	0	0	0	0	0	0	0	0	0	0	0	0	
Incompleto	Público	UBA	0														
		Universidad Pública	0														
		No responde	0														
	Privado	Universidad Privada	0														
		No responde	0														
	Otro	Otra	0														
	No responde		0														
Total			0	0	0	0	0	0	0	0	0	0	0	0	0	0	
Total			1	0	0	0	0	0	0	0	0	1	0	0	0	0	

Cuadro 7.4.3 - Docentes categoría “Otra propia de Medicina” que cursan o cursaron estudios universitarios según área de formación y Unidad Académica por situación académica más alta alcanzada, régimen e institución en la que realizan o realizaron los estudios

AREA DE FORMACIÓN: CIENCIAS SOCIALES Y HUMANAS

Situación académica más alta alcanzada	Régimen e institución de realización		Total	Unidad Académica													
				Agronomía	Arquitectura, Diseño y	Ciencias Económicas	Ciencias Exactas y Naturales	Ciencias Sociales	Ciencias Veterinarias	Derecho	Farmacología y Bioquímica	Filosofía y Letras	Ingeniería	Medicina	Odontología	Psicología	Ciclo Básico Común
Completo	Público	UBA	0														
		Universidad Pública	0														
		No responde	0														
	Privado	Universidad Privada	0														
		No responde	0														
	Otro	Otra	0														
	No responde		0														
Total			0	0	0	0	0	0	0	0	0	0	0	0	0	0	0
En curso	Público	UBA	0														
		Universidad Pública	0														
		No responde	0														
	Privado	Universidad Privada	0														
		No responde	0														
	Otro	Otra	0														
	No responde		0														
Total			0	0	0	0	0	0	0	0	0	0	0	0	0	0	0
Incompleto	Público	UBA	1														
		Universidad Pública	0														
		No responde	0														
	Privado	Universidad Privada	0														
		No responde	0														
	Otro	Otra	0														
	No responde		0														
Total			1	0	0	0	0	0	0	0	0	0	1	0	0	0	0
Total			1	0	0	0	0	0	0	0	0	0	1	0	0	0	0

Cuadro 7.4.4 - Docentes categoría “Otra propia de Medicina” que cursan o cursaron estudios universitarios según área de formación y Unidad Académica por situación académica más alta alcanzada, régimen e institución en la que realizan o realizaron los estudios

MÁS DE UN ÁREA DE FORMACIÓN

Situación académica más alta alcanzada	Régimen e institución de realización		Total	Unidad Académica															
				Agronomía	Arquitectura, Diseño y	Ciencias Económicas	Ciencias Exactas y Naturales	Ciencias Sociales	Ciencias Veterinarias	Derecho	Farmacia y Bioquímica	Filosofía y Letras	Ingeniería	Medicina	Odontología	Psicología	Ciclo Básico Común	Rectorado	
Completo	Público	UBA	1													1			
		Universidad Pública	108													108			
		No responde	0																
	Privado	Universidad Privada	3													3			
		No responde	0																
	Otro	Otra	0																
	No responde		2													2			
Total		114	0	0	0	0	0	0	0	0	0	0	0	0	114	0	0	0	0
En curso	Público	UBA	0																
		Universidad Pública	0																
		No responde	0																
	Privado	Universidad Privada	0																
		No responde	0																
	Otro	Otra	0																
	No responde		0																
Total		0	0	0	0	0	0	0	0	0	0	0	0	0	0	0	0	0	0
Incompleto	Público	UBA	0																
		Universidad Pública	0																
		No responde	0																
	Privado	Universidad Privada	0																
		No responde	0																
	Otro	Otra	0																
	No responde		0																
Total		0	0	0	0	0	0	0	0	0	0	0	0	0	0	0	0	0	0
Total		114	0	0	0	0	0	0	0	0	0	0	0	0	114	0	0	0	0

Cuadro 8 - Docentes según Unidad Académica por realización de estudios de posgrado, situación académica más alta alcanzada, régimen e institución en las que cursan o cursaron lo estudios

Realización de estudios de posgrado	Situación académica más alta alcanzada	Régimen e institución de realización		Total	Unidad Académica														
					Agronomía	Arquitectura, Diseño y Urbanismo	Ciencias Económicas	Ciencias Exactas y Naturales	Ciencias Sociales	Ciencias Veterinarias	Derecho	Farmacia y Bioquímica	Filosofía y Letras	Ingeniería	Medicina	Odontología	Psicología	Ciclo Básico Común	Rectorado
Sí	Completo	Público	UBA	5.877	146	214	310	679	190	170	486	363	261	290	1.981	332	220	201	34
			Otra Universidad	1.162	45	50	94	47	105	10	179	17	60	98	291	24	50	84	8
			No responde	225	5	10	10	21	7	5	22	5	8	14	80	13	15	9	1
		Privado	Universidad Privada	1.333	20	41	191	12	138	8	269	8	53	75	273	38	93	104	10
			No responde	48		2	6		6		14			1	14	1	2	2	
		Otro	Otra	826	4	25	24	3	27	2	33	9	6	15	456	49	127	42	4
		No responde		1.047	65	68	133	70	133	14	122	11	138	92	79	4	44	62	12
	Total		10.518	285	410	768	832	606	209	1.125	413	526	585	3.174	461	551	504	69	
	En curso	Público	UBA	4.065	180	207	190	358	336	124	795	215	351	118	374	138	327	340	12
			Otra Universidad	572	19	26	46	18	106	9	55	6	64	32	40	6	37	103	5
			No responde	153	5	3	9	10	10	3	32	9	12	6	20	6	14	13	1
		Privado	Universidad Privada	769	4	34	82	3	98	3	163	3	44	26	93	44	75	92	5
			No responde	29		1	1	1	4		6				5	3	4	4	
		Otro	Otra	194		6	15	3	7	2	9	3	8	4	61	13	49	13	1
		No responde		182	8	15	12	11	29	6	25	2	31	6	4		14	14	5
	Total		5.964	216	292	355	404	590	147	1.085	238	510	192	597	210	520	579	29	
	Incompleto	Público	UBA	625	6	52	70	14	42	10	134	17	30	37	33	11	62	94	13
			Otra Universidad	89	2	3	7	1	23		6	1	8	6	3	1	10	15	3
			No responde	41		5	5	1	4		7	1			2		9	7	
		Privado	Universidad Privada	139	2	2	22	1	18	1	23	2	7	8	17	4	13	18	1
			No responde	9							3		2			1	1	2	
		Otro	Otra	53		5	4		4		5		2	2	12	1	6	12	
		No responde		48		7	8		7		2		5	4	6		3	6	
	Total		1.004	10	74	116	17	98	11	180	21	54	57	73	18	104	154	17	
	Total (*)		17.486	511	776	1.239	1.253	1.294	367	2.390	672	1.090	834	3.844	689	1.175	1.237	115	
	No		12.505	198	2.148	969	526	653	306	803	411	442	803	2.185	562	1.004	1.389	106	
	Total (**)		29.991	709	2.924	2.208	1.779	1.947	673	3.193	1.083	1.532	1.637	6.029	1.251	2.179	2.626	221	

(*) Si el docente ha declarado más de un estudio de posgrado se ha consignado aquél al que le corresponde la situación académica más alta alcanzada. (Completo, En curso, Incompleto).

(**) Este total no incluye 16 docentes que no respondieron su situación académica.

Cuadro 8.1 - Docentes según máxima categoría docente agrupada en UBA y Unidad Académica por realización de estudios de posgrado, situación académica más alta alcanzada, régimen e institución en la que cursan o cursaron lo estudios

PROFESOR

Realización de estudios de posgrado	Situación académica más alta alcanzada	Régimen e institución de realización		Total	Unidad Académica														
					Agronomía	Arquitectura, Diseño y	Ciencias Económicas	Ciencias Exactas y	Ciencias Sociales	Ciencias Veterinarias	Derecho	Farmacología y Bioquímica	Filosofía y Letras	Ingeniería	Medicina	Odontología	Psicología	Ciclo Básico Común	Rectorado
Sí	Completo	Público	UBA	2.085	68	71	200	314	84	37	297	126	131	135	374	119	52	62	15
			Otra Universidad	423	12	27	64	20	33		98	8	25	46	37	9	15	25	4
			No responde	73	2	2	9	14	3	1	14		5	4	12	2	3	1	1
		Privado	Universidad Privada	434	7	17	111	3	57	3	113		14	24	31		21	28	5
			No responde	15		1	5		3		4				2				
		Otro	Otra	112	2	9	13		7		9			5	28	11	19	8	1
		No responde		639	40	44	113	52	82	6	71	6	81	65	16	1	26	30	6
	Total		3.781	131	171	515	403	269	47	606	140	256	279	500	142	136	154	32	
	En curso	Público	UBA	604	12	70	80	8	58	10	159	3	55	25	17	7	64	36	
			Otra Universidad	108	2	8	25	1	10	1	23	1	5	7	6		4	14	1
			No responde	24	2	2			1		9		3	2			3	2	
		Privado	Universidad Privada	139	1	8	34	1	13		41		3	6	12		7	13	
			No responde	5				1	1		1				1		1		
		Otro	Otra	15		1	5	1	1		2		1		2		1	1	
		No responde		60	2	5	8	2	11		10		10	1			4	4	3
	Total		955	19	94	152	14	95	11	245	4	77	41	38	7	84	70	4	
	Incompleto	Público	UBA	179	1	15	40	3	9	3	54	1	6	18	1	0	4	22	2
			Otra Universidad	26	1	2	6	1	3		1		4	2	1	1	3		1
			No responde	11		1	3		2		3						1	1	
		Privado	Universidad Privada	54	1	2	10	1	9		12		5	2	4	3	1	4	
			No responde	2							2								
		Otro	Otra	11		1	4				2		1		2			1	
		No responde		25		3	7		2		1		5	4			1	2	
	Total		308	3	24	70	5	25	3	75	1	21	26	8	4	10	30	3	
	Total (*)		5.044	153	289	737	422	389	61	926	145	354	346	546	153	230	254	39	
	No		1.877	34	364	409	25	89	17	283	19	83	193	106	21	86	127	21	
	Total (**)		6.921	187	653	1.146	447	478	78	1.209	164	437	539	652	174	316	381	60	

(*) Si el docente ha declarado más de un estudio de posgrado se ha consignado aquél al que le corresponde la situación académica más alta alcanzada. (Completo, En curso, Incompleto).

(**) Este total no incluye 2 Profesores que no respondieron su situación académica.

Cuadro 8.1.1 - Profesor que cursa o cursó estudios de posgrado según tipo de estudios y Unidad Académica por situación académica más alta alcanzada, régimen e institución en la que realiza o realizó los estudios

CARRERA DE ESPECIALIZACIÓN

Situación académica más alta alcanzada	Régimen e institución de realización		Total	Unidad Académica														
				Agronomía	Arquitectura, Diseño y	Ciencias Económicas	Ciencias Exactas y Naturales	Ciencias Sociales	Ciencias Veterinarias	Derecho	Farmacia y Bioquímica	Filosofía y Letras	Ingeniería	Medicina	Odontología	Psicología	Ciclo Básico Común	Rectorado
Completo	Público	UBA	449		36	72	3	13	7	87	5	5	49	118	21	14	15	4
		Otra Universidad	56		9	6	1	4		9			12	10		1	4	
		No responde	21		2	4			1	5		1	1	5		1		1
	Privado	Universidad Privada	106	2	6	25	1	9		26		2	8	16		5	3	3
		No responde	4			1		1		1				1				
	Otro	Otra	71	1	5	8		3		4			4	19	9	13	4	1
	No responde		104	3	8	25	1	9	2	17		6	16	7		4	5	1
Total		811	6	66	141	6	39	10	149	5	14	90	176	30	38	31	10	
En curso	Público	UBA	123	1	20	21	1	2	4	52		3	1	3	2	6	7	
		Otra Universidad	9	1	2	1				3				1			1	
		No responde	6	2						2		1	1					
	Privado	Universidad Privada	26		2	6		1		8			1	4		3	1	
		No responde	2					1		1								
	Otro	Otra	9		1	4				1				1		1	1	
	No responde		5		1	2				2								
Total		180	4	26	34	1	4	4	69	0	4	3	9	2	10	10	0	
Incompleto	Público	UBA	79		8	16		3	2	28	1	2	12	1		2	2	2
		Otra Universidad	5		1							1	2			1		
		No responde	3		1	1				1								
	Privado	Universidad Privada	14	1	1	2	1			3				2	3			1
		No responde	1							1								
	Otro	Otra	7		1	2				2				2				
	No responde		6			4				1								1
Total		115	1	12	25	1	3	2	36	1	3	14	5	3	3	4	2	
Total		1.106	11	104	200	8	46	16	254	6	21	107	190	35	51	45	12	

Cuadro 8.1.2 - Profesor que cursa o cursó estudios de posgrado según tipo de estudios y Unidad Académica por situación académica más alta alcanzada, régimen e institución en la que realiza o realizó los estudios

MAESTRÍA

Situación académica más alta alcanzada	Régimen e institución de realización		Total	Unidad Académica														
				Agronomía	Arquitectura, Diseño y	Ciencias Económicas	Ciencias Exactas y Naturales	Ciencias Sociales	Ciencias Veterinarias	Derecho	Farmacia y Bioquímica	Filosofía y Letras	Ingeniería	Medicina	Odontología	Psicología	Ciclo Básico Común	Rectorado
Completo	Público	UBA	86	24	3	24		9	1	4		1	4	5		4	4	3
		Otra Universidad	28	2	5	4		3		5		3	2	2		1	1	
		No responde	2			1		1										
	Privado	Universidad Privada	123	4	4	50		13	2	18		8	5	5		1	11	2
		No responde	4			3								1				
	Otro	Otra	14		2	4		2		2			1					3
	No responde		170	4	21	41	5	22	2	23		18	13	4		6	8	3
Total		427	34	35	127	5	50	5	52	0	30	25	17	0	12	27	8	
En curso	Público	UBA	83	7	6	24		11	1	8	1	5	5	3	1	3	8	
		Otra Universidad	36	1	1	10	1	6		5	1	2	2	2		2	3	
		No responde	5					1		2			1			1		
	Privado	Universidad Privada	50	1	5	17		7		4			3	4		2	7	
		No responde	1				1											
	Otro	Otra	4				1	1		1				1				
	No responde		9		1	1	1	1		1		3					1	
Total		188	9	13	52	4	27	1	21	2	10	11	10	1	8	19	0	
Incompleto	Público	UBA	20		2	5		3		1		2	2				5	
		Otra Universidad	10		1	4		2				1				2		
		No responde	3			1		2										
	Privado	Universidad Privada	14		1	2		4		1		4	1	1				
		No responde	0															
	Otro	Otra	3			2						1						
	No responde		7		2	1		1				1	2					
Total		57	0	6	15	0	12	0	2	0	9	5	1	0	2	5	0	
Total		672	43	54	194	9	89	6	75	2	49	41	28	1	22	51	8	

Cuadro 8.1.3 - Profesor que cursa o cursó estudios de posgrado según tipo de estudios y Unidad Académica por situación académica más alta alcanzada, régimen e institución en la que realiza o realizó los estudios**DOCTORADO (1)**

Situación académica más alta alcanzada	Régimen e institución de realización		Total	Unidad Académica															
				Agronomía	Arquitectura, Diseño y	Ciencias Económicas	Ciencias Exactas y Naturales	Ciencias Sociales	Ciencias Veterinarias	Derecho	Farmacia y Bioquímica	Filosofía y Letras	Ingeniería	Medicina	Odontología	Psicología	Ciclo Básico Común	Rectorado	
Completo	Público	UBA	823	12	7	45	219	17	10	90	80	77	35	134	62	8	22	5	
		Otra Universidad	81	2	2	7	16	4		15	1	8	8	7	6	2	2	1	
		No responde	32			3	13			6		3		4	1	2			
	Privado	Universidad Privada	66		1	9	1	8		31		1		2		12	1		
		No responde	4		1			1		2									
	Otro	Otra	1												1				
	No responde		171	20	5	16	33	23	1	10	3	27	17	2		10	4		
Total		1.178	34	16	80	282	53	11	154	84	116	60	149	70	34	29	6		
En curso	Público	UBA	277	3	32	19	6	29	4	61	2	38	15	6	3	43	16		
		Otra Universidad	15		2	3				2			3	1			4		
		No responde	12		2					5		2				2	1		
	Privado	Universidad Privada	42			7		5		22		2	1			2	3		
		No responde	2											1		1			
	Otro	Otra	1			1													
	No responde		38	1	1	5	1	9		6		7	1			3	2	2	
Total		387	4	37	35	7	43	4	96	2	49	20	8	3	51	26	2		
Incompleto	Público	UBA	48	1		13	1	2		15		1	2			1	12		
		Otra Universidad	5	1		1	1					1		1					
		No responde	5			1				2						1	1		
	Privado	Universidad Privada	13			4		1		5						1	2		
		No responde	1							1									
	Otro	Otra	0																
	No responde		7			1		1				2	2				1		
Total		79	2	0	20	2	4	0	23	0	4	4	1	0	3	16	0		
Total		1.644	40	53	135	291	100	15	273	86	169	84	158	73	88	71	8		

(1) Se incluye en esta categoría 26 docentes que declararon estudios de posdoctorado.

Cuadro 8.1.4 - Profesor que cursa o cursó estudios de posgrado según tipo de estudios y Unidad Académica por situación académica más alta alcanzada, régimen e institución en la que realiza o realizó los estudios

MÁS DE UN ESTUDIO DE POSGRADO

Situación académica más alta alcanzada	Régimen e institución de realización		Total	Unidad Académica														
				Agronomía	Arquitectura, Diseño y	Ciencias Económicas	Ciencias Exactas y Naturales	Ciencias Sociales	Ciencias Veterinarias	Derecho	Farmacia y Bioquímica	Filosofía y Letras	Ingeniería	Medicina	Odontología	Psicología	Ciclo Básico Común	Rectorado
Completo	Público	UBA	727	32	25	59	92	45	19	116	41	48	47	117	36	26	21	3
		Otra Universidad	258	8	11	47	3	22		69	7	14	24	18	3	11	18	3
		No responde	18	2		1	1	2		3		1	3	3	1		1	
	Privado	Universidad Privada	139	1	6	27	1	27	1	38		3	11	8		3	13	
		No responde	3			1		1		1								
	Otro	Otra	26	1	2	1		2		3				9	1	6	1	
	No responde		194	13	10	31	13	28	1	21	3	30	19	3	1	6	13	2
Total		1.365	57	54	167	110	127	21	251	51	96	104	158	42	52	67	8	
En curso	Público	UBA	121	1	12	16	1	16	1	38		9	4	5	1	12	5	
		Otra Universidad	48		3	11		4	1	13		3	2	2		2	6	1
		No responde	1														1	
	Privado	Universidad Privada	21		1	4	1			7		1	1	4			2	
		No responde	0															
	Otro	Otra	1									1						
	No responde		8	1	2			1		1						1	1	1
Total		200	2	18	31	2	21	2	59	0	14	7	11	1	15	15	2	
Incompleto	Público	UBA	32		5	6	2	1	1	10		1	2			1	3	
		Otra Universidad	6			1		1		1		1			1			1
		No responde	0															
	Privado	Universidad Privada	13			2		4		3		1	1	1			1	
		No responde	0															
	Otro	Otra	1														1	
	No responde		5		1	1						2				1		
Total		57	0	6	10	2	6	1	14	0	5	3	1	1	2	5	1	
Total		1.622	59	78	208	114	154	24	324	51	115	114	170	44	69	87	11	

Cuadro 8.2 - Docentes según máxima categoría docente agrupada en UBA y Unidad Académica por realización de estudios de posgrado, situación académica más alta alcanzada, régimen e institución en la que cursan o cursaron los estudios

AUXILIAR

Realización de estudios de posgrado	Situación académica más alta alcanzada	Régimen e institución de realización		Total	Unidad Académica														
					Agronomía	Arquitectura, Diseño y Urbanismo	Ciencias Económicas	Ciencias Exactas y Naturales	Ciencias Sociales	Ciencias Veterinarias	Derecho	Farmacología y Bioquímica	Filosofía y Letras	Ingeniería	Medicina	Odontología	Psicología	Ciclo Básico Común	Rectorado
Sí	Completo	Público	UBA	3.338	73	134	98	363	103	133	170	237	127	146	1.240	211	156	138	9
			Otra Universidad	650	29	21	28	24	71	9	78	9	35	47	192	14	31	59	3
			No responde	132	3	8	1	7	4	4	7	4	3	10	50	11	12	8	
		Privado	Universidad Privada	811	13	20	73	9	78	5	147	8	38	49	193	36	62	76	4
			No responde	30		1	1		3		10			1	9	1	2	2	
		Otro	Otra	609	2	14	11	3	17	2	21	9	6	9	342	38	100	33	2
		No responde		357	16	22	16	17	49	6	43	5	54	27	50	3	16	32	1
	Total		5.927	136	220	228	423	325	159	476	272	263	289	2.076	314	379	348	19	
	En curso	Público	UBA	3.377	164	129	105	348	266	111	628	210	293	92	332	131	255	304	9
			Otra Universidad	449	16	18	20	17	93	8	30	5	59	23	29	6	32	89	4
			No responde	127	3	1	9	10	9	3	23	9	9	4	18	6	11	11	1
		Privado	Universidad Privada	601	2	26	46	2	82	3	121	3	41	20	66	43	64	78	4
			No responde	22		1	1		2		5				3	3	3	4	
		Otro	Otra	168		4	10	2	6	2	7	3	7	4	55	12	43	12	1
		No responde		117	4	9	4	9	18	6	13	2	21	5	4		10	10	2
	Total		4.861	189	188	195	388	476	133	827	232	430	148	507	201	418	508	21	
	Incompleto	Público	UBA	420	5	35	29	11	33	5	75	14	24	19	22	11	55	72	10
			Otra Universidad	61	1	1	1		20		4	1	4	4	1		7	15	2
			No responde	29		3	2	1	2		4	1			2		8	6	
		Privado	Universidad Privada	80	1		10		9	1	11	2	1	6	12	1	11	14	1
			No responde	7							1		2			1	1	2	
		Otro	Otra	42		4			4		3		1	2	10	1	6	11	
		No responde		19		3			5		1				4		2	4	
	Total		658	7	46	42	12	73	6	99	18	32	31	51	14	90	124	13	
	Total (*)		11.446	332	454	465	823	874	298	1.402	522	725	468	2.634	529	887	980	53	
	No		10.144	150	1.697	546	490	519	280	442	390	358	595	1.947	534	873	1.254	69	
	Total (**)		21.590	482	2.151	1.011	1.313	1.393	578	1.844	912	1.083	1.063	4.581	1.063	1.760	2.234	122	

(*) Si el docente ha declarado más de un estudio de posgrado se ha consignado aquél al que le corresponde la situación académica más alta alcanzada. (Completo, En curso, Incompleto).

(**) Este total no incluye los 13 Auxiliares que no respondieron su situación académica.

Cuadro 8.2.1 - Auxiliar que cursa o cursó estudios de posgrado según tipo de estudios y Unidad Académica por situación académica más alta alcanzada, régimen e institución en la que realiza o realizó los estudios

CARRERA DE ESPECIALIZACIÓN

Situación académica más alta alcanzada	Régimen e institución de realización		Total	Unidad Académica														
				Agronomía	Arquitectura, Diseño y	Ciencias Económicas	Ciencias Exactas y Naturales	Ciencias Sociales	Ciencias Veterinarias	Derecho	Farmacia y Bioquímica	Filosofía y Letras	Ingeniería	Medicina	Odontología	Psicología	Ciclo Básico Común	Rectorado
Completo	Público	UBA	1.611	4	89	65	9	28	70	103	56	14	87	783	150	85	61	7
		Otra Universidad	128	5	3	7	1	6	2	12	4	3	10	59	2	5	7	2
		No responde	87	1	5	1		1	3	6	2		7	40	10	7	4	
	Privado	Universidad Privada	335	2	10	27	5	23	2	54	3	9	15	103	28	31	21	2
		No responde	17		1	1		2		6				4	1	1	1	
	Otro	Otra	454	2	13	9	3	9	2	8	7	3	7	263	31	76	20	1
	No responde		83	4	8	2	1	5	2	13		2	11	20	1	3	11	
Total		2.715	18	129	112	19	74	81	202	72	31	137	1.272	223	208	125	12	
En curso	Público	UBA	1.108	17	69	41	4	26	61	426	24	22	23	179	76	75	65	
		Otra Universidad	59	2	9	4		4		5		7	2	6	3	4	13	
		No responde	52		1	4		1		19	2		1	15	5	2	2	
	Privado	Universidad Privada	178		10	15	1	19		39	1	5	5	19	33	17	13	1
		No responde	8							2				2	2	1	1	
	Otro	Otra	110		1	6			2	5	2	1	3	41	9	34	5	1
	No responde		12		0	2		1	3	4						1		1
Total		1.527	19	90	72	5	51	66	500	29	35	34	262	128	134	99	3	
Incompleto	Público	UBA	218		20	23	2	8	4	54	7	5	9	13	11	29	32	1
		Otra Universidad	12		1			3					3			4	1	
		No responde	17		2	2		1		4	1			1		2	4	
	Privado	Universidad Privada	33	1		4		5	1	7		1	3	5	1	2	3	
		No responde	1												1			
	Otro	Otra	28		3			2		1			1	10	1	5	5	
	No responde		7		1			2						2		1	1	
Total		316	1	27	29	2	21	5	66	8	6	16	31	14	43	46	1	
Total		4.558	38	246	213	26	146	152	768	109	72	187	1.565	365	385	270	16	

Cuadro 8.2.2 - Auxiliar que cursa o cursó estudios de posgrado según tipo de estudios y Unidad Académica por situación académica más alta alcanzada, régimen e institución en la que realiza o realizó los estudios

MAESTRÍA

Situación académica más alta alcanzada	Régimen e institución de realización		Total	Unidad Académica														
				Agronomía	Arquitectura, Diseño y	Ciencias Económicas	Ciencias Exactas y Naturales	Ciencias Sociales	Ciencias Veterinarias	Derecho	Farmacia y Bioquímica	Filosofía y Letras	Ingeniería	Medicina	Odontología	Psicología	Ciclo Básico Común	Rectorado
Completo	Público	UBA	141	25	7	8	4	17	12	5	3	11	6	14	4	10	15	
		Otra Universidad	54	5		3	1	13	3	4	1	3	4	5	1	3	8	
		No responde	12	1	1			1	1				2	3		2	1	
	Privado	Universidad Privada	198	6	3	25	1	22	3	37	4	13	18	36	1	8	21	
		No responde	3							3								
	Otro	Otra	27		1	1		1		8	2			6	2	1	5	
	No responde		126	2	8	7	2	23		24	2	24	8	6	2	6	11	1
Total		561	39	20	44	8	77	19	81	12	51	38	70	10	30	61	1	
En curso	Público	UBA	581	59	25	38	12	146	10	31	6	45	13	25	6	74	86	5
		Otra Universidad	224	8	6	14	2	62	6	7	1	26	15	12	1	15	46	3
		No responde	32	3		5		7			1	2	1	1		6	5	1
	Privado	Universidad Privada	244	2	11	27	1	44	3	38	1	22	11	27		22	33	2
		No responde	10		1	1		2		1				1		2	2	
	Otro	Otra	26		2	3		5		1		5	1	3		4	2	
	No responde		25	1	2			2	3	2	1	4	3	2		2	3	
Total		1.142	73	47	88	15	268	22	80	10	104	44	71	7	125	177	11	
Incompleto	Público	UBA	95	2	9	2		20	1	6	1	12	6	3		14	12	7
		Otra Universidad	33	1		1		15		1	1	1	1			3	8	1
		No responde	7		1			1								4	1	
	Privado	Universidad Privada	30			3		3		2	1		2	5		5	8	1
		No responde	0															
	Otro	Otra	11					1		2		1				1	6	
	No responde		11		2			3		1				1		1	3	
Total		187	3	12	6	0	43	1	12	3	14	9	9	0	28	38	9	
Total		1.890	115	79	138	23	388	42	173	25	169	91	150	17	183	276	21	

Cuadro 8.2.3 - Auxiliar que cursa o cursó estudios de posgrado según tipo de estudios y Unidad Académica por situación académica más alta alcanzada, régimen e institución en la que realiza o realizó los estudios

Situación académica más alta alcanzada	Régimen e institución de realización		Total	Unidad Académica														
				Agronomía	Arquitectura, Diseño y	Ciencias Económicas	Ciencias Exactas y Naturales	Ciencias Sociales	Ciencias Veterinarias	Derecho	Farmacia y Bioquímica	Filosofía y Letras	Ingeniería	Medicina	Odontología	Psicología	Ciclo Básico Común	Rectorado
Completo	Público	UBA	562	5	3		234	5	6	4	103	48	15	93	14	10	21	1
		Otra Universidad	29	3		12	1		2		2	3	4	1			1	
		No responde	15			5					2	2	1	4		1		
	Privado	Universidad Privada	22		1	1	1	2		5		4		5		2	1	
		No responde	3					1						1			1	
	Otro	Otra	2											1		1		
	No responde		51	3		1	9	3	4		2	16	2	6		4	1	
Total		684	11	4	2	261	12	10	11	107	72	21	114	15	18	25	1	
En curso	Público	UBA	1.045	62	11	12	274	34	24	47	139	158	42	67	29	44	101	1
		Otra Universidad	41	3	1		8	5				10	3	2		4	5	
		No responde	41				10	1	2	4	6	7	2	2	1	2	4	
	Privado	Universidad Privada	66			1		4		26		8	1	8		5	12	1
		No responde	2							1							1	
	Otro	Otra	7			1	2							1	1		2	
	No responde		62	2	6	1	8	8		6	1	16	1	1		6	5	1
Total		1.264	67	18	15	302	52	26	84	146	199	49	81	31	61	130	3	
Incompleto	Público	UBA	60	2	1	3	8	1		6	5	4	1	6		6	15	2
		Otra Universidad	3							1		1						1
		No responde	1				1											
	Privado	Universidad Privada	15			2		1		2	1		1	2		4	2	
		No responde	0															
	Otro	Otra	0															
	No responde		1										1					
Total		80	2	1	5	9	2	0	9	6	5	2	9	0	10	18	2	
Total		2.028	80	23	22	572	66	36	104	259	276	72	204	46	89	173	6	

(1) Se incluye en esta categoría 45 docentes que declararon estudios de posdoctorado.

Cuadro 8.2.4 - Auxiliar que cursa o cursó estudios de posgrado según tipo de estudios y Unidad Académica por situación académica más alta alcanzada, régimen e institución en la que realiza o realizó los estudios**MÁS DE UN ESTUDIO DE POSGRADO**

Situación académica más alta alcanzada	Régimen e institución de realización		Total	Unidad Académica															
				Agronomía	Arquitectura, Diseño y	Ciencias Económicas	Ciencias Exactas y Naturales	Ciencias Sociales	Ciencias Veterinarias	Derecho	Farmacia y Bioquímica	Filosofía y Letras	Ingeniería	Medicina	Odontología	Psicología	Ciclo Básico Común	Rectorado	
Completo	Público	UBA	1.024	39	35	25	116	53	45	58	75	54	38	350	43	51	41	1	
		Otra Universidad	439	16	18	18	10	51	4	60	4	27	30	124	10	23	43	1	
		No responde	18	1	2		2	2		1		1		3	1	2	3		
	Privado	Universidad Privada	256	5	6	20	2	31			51	1	12	16	49	7	21	33	2
		No responde	7							1				1	4		1		
	Otro	Otra	126			1		7			5		3	2	72	5	22	8	1
	No responde		97	7	6	6	5	18			6	1	12	6	18		3	9	
Total		1.967	68	67	70	135	162	49	182	81	109	93	620	66	123	137	5		
En curso	Público	UBA	643	26	24	14	58	60	16	124	41	68	14	61	20	62	52	3	
		Otra Universidad	125	3	2	2	7	22	2	18	4	16	3	9	2	9	25	1	
		No responde	2						1							1			
	Privado	Universidad Privada	113		5	3		15			18	1	6	3	12	10	20	20	
		No responde	2							1					1				
	Otro	Otra	25		1			1		1	1	1		10	2	5	3		
	No responde		18	1	1	1	1	7		1		1	1	1		1	2		
Total		928	30	33	20	66	105	19	163	47	92	21	93	35	98	102	4		
Incompleto	Público	UBA	47	1	5	1	1	4		9	1	3	3			6	13		
		Otra Universidad	13					2		2		2		1			5	1	
		No responde	4											1		2	1		
	Privado	Universidad Privada	2			1												1	
		No responde	6							1		2				1	2		
	Otro	Otra	3		1			1					1						
	No responde		0																
Total		75	1	6	2	1	7	0	12	1	7	4	2	0	9	22	1		
Total		2.970	99	106	92	202	274	68	357	129	208	118	715	101	230	261	10		

Cuadro 8.3 - Docentes según máxima categoría docente agrupada en UBA y Unidad Académica por realización de estudios de posgrado, situación académica más alta alcanzada, régimen e institución en la que cursan o cursaron los estudios

OTRA

Realización de estudios de posgrado	Situación académica más alta alcanzada	Régimen e institución de realización		Total	Unidad Académica															
					Agronomía	Arquitectura, Diseño y	Ciencias Económicas	Ciencias Exactas y Naturales	Ciencias Sociales	Ciencias Veterinarias	Derecho	Farmacia y Bioquímica	Filosofía y Letras	Ingeniería	Medicina	Odontología	Psicología	Ciclo Básico Común	Rectorado	
Sí	Completo	Público	UBA	235	5	9	12	2	3		19		3	9	148	2	12	1	10	
			Otra Universidad	61	4	2	2	3	1	1	3			5	34	1	4		1	
			No responde	13							1	1			11					
		Privado	Universidad Privada	66		4	7		3			9		1	2	27	2	10		1
			No responde	3												3				
		Otro	Otra		54		2			3		3			1	35		8	1	1
				No responde	42	9	2	4	1	2	2	8		3		4		2		5
	Total			474	18	19	25	6	12	3	43	1	7	17	262	5	36	2	18	
	En curso	Público	UBA	78	4	8	5	2	12	3	8	2	3	1	19		8		3	
			Otra Universidad	12	1		1		3		2			2	2		1			
			No responde	1											1					
		Privado	Universidad Privada	24	1		2		3		1				10	1	4	1	1	
			No responde	1					1											
		Otro	Otra		10		1									3	1	5		
				No responde	5	2	1					2								
	Total			131	8	10	8	2	19	3	13	2	3	3	35	2	18	1	4	
	Incompleto	Público	UBA	19		2	1			2	5	2			3		3		1	
			Otra Universidad	2							1				1					
			No responde	1		1														
		Privado	Universidad Privada	4			2											1		
			No responde	0																
		Otro	Otra		0															
				No responde	4		1	1								2				
	Total			30	0	4	4	0	0	2	6	2	1	0	6	0	4	0	1	
	Total (*)			635	26	33	37	8	31	8	62	5	11	20	303	7	58	3	23	
	No			453	14	87	14	11	44	10	78	2	1	15	101	7	45	8	16	
	Total (**)			1.088	40	120	51	19	75	18	140	7	12	35	404	14	103	11	39	

(*) Si el docente ha declarado más de un estudio de posgrado se ha consignado aquél al que le corresponde la situación académica más alta alcanzada. (Completo, En curso, Incompleto).

(**) Este total no incluye 1 docente que no respondió sus situación académica.

Cuadro 8.3.1 - Docentes categoría “Otra” que cursan o cursaron estudios de posgrado según tipo de estudios y Unidad Académica por situación académica más alta alcanzada, régimen e institución en la que realizan o realizaron los estudios

CARRERA DE ESPECIALIZACIÓN

Situación académica más alta alcanzada	Régimen e institución de realización		Total	Unidad Académica														
				Agronomía	Arquitectura, Diseño y	Ciencias Económicas	Ciencias Exactas y Naturales	Ciencias Sociales	Ciencias Veterinarias	Derecho	Farmacología y Bioquímica	Filosofía y Letras	Ingeniería	Medicina	Odontología	Psicología	Ciclo Básico Común	Rectorado
Completo	Público	UBA	138	1	7	4		1		6			7	97	1	10	1	3
		Otra Universidad	20	1					1				1	14	1			1
		No responde	11									1		10				
	Privado	Universidad Privada	32		2	2					4		1	16	1	6		
		No responde	2											2				
	Otro	Otra	36					1		3			1	24		6		1
	No responde		14		2	1			1	5				2		1		2
Total		253	2	11	7	1	2	1	19	1	0	10	165	3	23	1	7	
En curso	Público	UBA	30		5	3		4		3	2		9		4			
		Otra Universidad	2					1					1					
		No responde	1											1				
	Privado	Universidad Privada	7					2						3		2		
		No responde	0															
	Otro	Otra	6		1								2	1	2			
	No responde		1						1									
Total		47	0	6	3	0	7	0	4	2	0	1	15	1	8	0	0	
Incompleto	Público	UBA	12			1			1	4			2		3		1	
		Otra Universidad	0															
		No responde	1		1													
	Privado	Universidad Privada	2			1									1			
		No responde	0															
	Otro	Otra	0															
	No responde		1										1					
Total		16	0	1	2	0	0	1	4	0	0	0	3	0	4	0	1	
Total		316	2	18	12	1	9	2	27	3	0	11	183	4	35	1	8	

Cuadro 8.3.2 - Docentes categoría “Otra” que cursan o cursaron estudios de posgrado según tipo de estudios y Unidad Académica por situación académica más alta alcanzada, régimen e institución en la que realizan o realizaron los estudios

MAESTRÍA

Situación académica más alta alcanzada	Régimen e institución de realización		Total	Unidad Académica														
				Agronomía	Arquitectura, Diseño y	Ciencias Económicas	Ciencias Exactas y Naturales	Ciencias Sociales	Ciencias Veterinarias	Derecho	Farmacología y Bioquímica	Filosofía y Letras	Ingeniería	Medicina	Odontología	Psicología	Ciclo Básico Común	Rectorado
Completo	Público	UBA	10	2	1							1	2	1			3	
		Otra Universidad	3	2									1					
		No responde	1										1					
	Privado	Universidad Privada	12		1	1		2		2		1	1	3				1
		No responde	1										1					
	Otro	Otra	3		2			1										
	No responde		9	2		2		1				1		1				2
Total		39	6	4	3	0	4	0	2	0	3	1	9	1	0	0	6	
En curso	Público	UBA	21	3	2	1		4		2		1	1	4		1		2
		Otra Universidad	5	1		1		2		1								
		No responde	0															
	Privado	Universidad Privada	8			1		1						4			1	1
		No responde	1					1										
	Otro	Otra	0															
	No responde		0															
Total		35	4	2	3	0	8	0	3	0	1	1	8	0	1	1	3	
Incompleto	Público	UBA	3		1						1		1					
		Otra Universidad	0															
		No responde	0															
	Privado	Universidad Privada	1									1						
		No responde	0															
	Otro	Otra	0															
	No responde		2		1	1												
Total		6	0	2	1	0	0	0	0	1	1	0	1	0	0	0	0	
Total		80	10	8	7	0	12	0	5	1	5	2	18	1	1	1	9	

Cuadro 8.3.3 - Docentes categoría “Otra” que cursan o cursaron estudios de posgrado según tipo de estudios y Unidad Académica por situación académica más alta alcanzada, régimen e institución en la que realizan o realizaron los estudios

DOCTORADO (1)

Situación académica más alta alcanzada	Régimen e institución de realización		Total	Unidad Académica													
				Agronomía	Arquitectura, Diseño y	Ciencias Económicas	Ciencias Exactas y Naturales	Ciencias Sociales	Ciencias Veterinarias	Derecho	Farmacología y Bioquímica	Filosofía y Letras	Ingeniería	Medicina	Odontología	Psicología	Ciclo Básico Común
Completo	Público	UBA	20	1		1	1			3		1	2	10			1
		Otra Universidad	2											1			
		No responde	0														
	Privado	Universidad Privada	4					1						1		2	
		No responde	0														
	Otro	Otra	0														
	No responde		10	2		1	1		1	1		2				1	
Total		36	3	0	2	2	1	1	4	0	3	2	12	0	4	0	2
En curso	Público	UBA	11	1			2		1	2		2		2		1	
		Otra Universidad	0														
		No responde	0														
	Privado	Universidad Privada	6	1						1				2	1	1	
		No responde	0														
	Otro	Otra	0														
	No responde		3	1	1					1							
Total		20	3	1	0	2	0	1	4	0	2	0	4	1	2	0	0
Incompleto	Público	UBA	3		1				1	1							
		Otra Universidad	0														
		No responde	0														
	Privado	Universidad Privada	1			1											
		No responde	0														
	Otro	Otra	0														
	No responde		0														
Total		4	0	1	1	0	0	1	1	0	0	0	0	0	0	0	0
Total		60	6	2	3	4	1	3	9	0	5	2	16	1	6	0	2

(1) Se incluye en esta categoría 3 docentes que declararon estudios de posdoctorado.

Cuadro 8.3.4 - Docentes categoría “Otra” que cursan o cursaron estudios de posgrado según tipo de estudios y Unidad Académica por situación académica más alta alcanzada, régimen e institución en la que realizan o realizaron los estudios

MÁS DE UN ESTUDIO DE POSGRADO

Situación académica más alta alcanzada	Régimen e institución de realización		Total	Unidad Académica														
				Agronomía	Arquitectura, Diseño y	Ciencias Económicas	Ciencias Exactas y	Ciencias Sociales	Ciencias Veterinarias	Derecho	Farmacia y Bioquímica	Filosofía y Letras	Ingeniería	Medicina	Odontología	Psicología	Ciclo Básico Común	Rectorado
Completo	Público	UBA	67	1	1	7	1	2		10		1	39		2		3	
		Otra Universidad	36	1	2	2	2	1	1	2			4	18		3		
		No responde	1							1								
	Privado	Universidad Privada	18		1	4				3			7	1	2			
		No responde	0															
	Otro	Otra	15					1					11		2	1		
	No responde		9	5				1		2			1					
Total			146	7	4	13	3	5	1	18	0	1	4	76	1	9	1	3
En curso	Público	UBA	16		1	1		4	2	1			4		2		1	
		Otra Universidad	5							1			1	2	1			
		No responde	0															
	Privado	Universidad Privada	3			1							1		1			
		No responde	0															
	Otro	Otra	4										1		3			
	No responde		1	1														
Total			29	1	1	2	0	4	2	2	0	0	1	8	0	7	0	1
Incompleto	Público	UBA	1								1							
		Otra Universidad	2							1			1					
		No responde	0															
	Privado	Universidad Privada	0															
		No responde	0															
	Otro	Otra	0															
	No responde		1										1					
Total			4	0	0	0	0	0	0	1	1	0	0	2	0	0	0	0
Total			179	8	5	15	3	9	3	21	1	1	5	86	1	16	1	4

Cuadro 8.4 - Docentes según máxima categoría docente agrupada en UBA y Unidad Académica por realización de estudios de posgrado, situación académica más alta alcanzada, régimen e institución en la que cursan o cursaron los estudios

OTRA PROPIA DE MEDICINA

Realización de estudios de posgrado	Situación académica más alta alcanzada	Régimen e institución de realización		Total	Unidad Académica															
					Agronomía	Arquitectura, Diseño y	Ciencias Económicas	Ciencias Exactas y Naturales	Ciencias Sociales	Ciencias Veterinarias	Derecho	Farmacia y Bioquímica	Filosofía y Letras	Ingeniería	Medicina	Odontología	Psicología	Ciclo Básico Común	Rectorado	
Sí	Completo	Público	UBA	219											219					
			Otra Universidad	28												28				
			No responde	7												7				
		Privado	Universidad Privada	22												22				
			No responde	0												0				
		Otro	Otra	51												51				
		No responde		9												9				
	Total		336	0	0	0	0	0	0	0	0	0	0	0	336	0	0	0	0	
	En curso	Público	UBA	6												6				
			Otra Universidad	3												3				
			No responde	1												1				
		Privado	Universidad Privada	5												5				
			No responde	1												1				
		Otro	Otra	1												1				
	No responde		0												0					
	Total		17	0	0	0	0	0	0	0	0	0	0	0	17	0	0	0	0	
	Incompleto	Público	UBA	7												7				
			Otra Universidad	0												0				
			No responde	0												0				
		Privado	Universidad Privada	1												1				
			No responde	0												0				
		Otro	Otra	0												0				
		No responde		0												0				
Total		8	0	0	0	0	0	0	0	0	0	0	0	8	0	0	0	0		
Total (*)		361	0	0	0	0	0	0	0	0	0	0	0	361	0	0	0	0		
No		31												31						
Total		392	0	0	0	0	0	0	0	0	0	0	0	392	0	0	0	0		

(*) Si el docente ha declarado más de un estudio de posgrado se ha consignado aquél al que le corresponde la situación académica más alta alcanzada. (Completo, En curso, Incompleto).

Cuadro 8.4.1 - Docentes categoría “Otra propia de Medicina” que cursan o cursaron estudios de posgrado según tipo de estudios y Unidad Académica por situación académica más alta alcanzada, régimen e institución en la que realizan o realizaron los estudios

CARRERA DE ESPECIALIZACIÓN

Situación académica más alta alcanzada	Régimen e institución de realización		Total	Unidad Académica													
				Agronomía	Arquitectura, Diseño y	Ciencias Económicas	Ciencias Exactas y Naturales	Ciencias Sociales	Ciencias Veterinarias	Derecho	Farmacia y Bioquímica	Filosofía y Letras	Ingeniería	Medicina	Odontología	Psicología	Ciclo Básico Común
Completo	Público	UBA	113										113				
		Otra Universidad	6										6				
		No responde	2										2				
	Privado	Universidad Privada	15										15				
		No responde	0										0				
	Otro	Otra	37										37				
		No responde	5										5				
Total			178	0	0	0	0	0	0	0	0	0	178	0	0	0	0
En curso	Público	UBA	0														
		Otra Universidad	0														
		No responde	0														
	Privado	Universidad Privada	2										2				
		No responde	1										1				
	Otro	Otra	1										1				
	No responde	0											0				
Total			4	0	0	0	0	0	0	0	0	0	4	0	0	0	0
Incompleto	Público	UBA	4														
		Otra Universidad	0														
		No responde	0														
	Privado	Universidad Privada	0														
		No responde	0														
	Otro	Otra	0														
	No responde	0															
Total			4	0	0	0	0	0	0	0	0	0	4	0	0	0	0
Total			186	0	0	0	0	0	0	0	0	0	186	0	0	0	0

Cuadro 8.4.2 - Docentes categoría “Otra propia de Medicina” que cursan o cursaron estudios de posgrado según tipo de estudios y Unidad Académica por situación académica más alta alcanzada, régimen e institución en la que realizan o realizaron los estudios

MAESTRÍA

Situación académica más alta alcanzada	Régimen e institución de realización		Total	Unidad Académica													
				Agronomía	Arquitectura, Diseño y	Ciencias Económicas	Ciencias Exactas y Naturales	Ciencias Sociales	Ciencias Veterinarias	Derecho	Farmacología y Bioquímica	Filosofía y Letras	Ingeniería	Medicina	Odontología	Psicología	Ciclo Básico Común
Completo	Público	UBA	0														
		Otra Universidad	0														
		No responde	0														
	Privado	Universidad Privada	1											1			
		No responde	0														
	Otro	Otra	2											2			
	No responde		0														
Total		3	0	0	0	0	0	0	0	0	0	0	3	0	0	0	0
En curso	Público	UBA	2											2			
		Otra Universidad	2											2			
		No responde	0														
	Privado	Universidad Privada	3											3			
		No responde	0														
	Otro	Otra	0														
	No responde		0														
Total		7	0	0	0	0	0	0	0	0	0	0	7	0	0	0	0
Incompleto	Público	UBA	0														
		Otra Universidad	0														
		No responde	0														
	Privado	Universidad Privada	1											1			
		No responde	0														
	Otro	Otra	0														
	No responde		0														
Total		1	0	0	0	0	0	0	0	0	0	0	1	0	0	0	0
Total		11	0	0	0	0	0	0	0	0	0	0	11	0	0	0	0

Cuadro 8.4.3 - Docentes categoría “Otra propia de Medicina” que cursan o cursaron estudios de posgrado según tipo de estudios y Unidad Académica por situación académica más alta alcanzada, régimen e institución en la que realizan o realizaron los estudios

DOCTORADO (1)


Situación académica más alta alcanzada	Régimen e institución de realización		Total	Unidad Académica																
				Agronomía	Arquitectura, Diseño y	Ciencias Económicas	Ciencias Exactas y Naturales	Ciencias Sociales	Ciencias Veterinarias	Derecho	Farmacia y Bioquímica	Filosofía y Letras	Ingeniería	Medicina	Odontología	Psicología	Ciclo Básico Común	Rectorado		
Completo	Público	UBA	36													36				
		Otra Universidad	1													1				
		No responde	3													3				
	Privado	Universidad Privada	1													1				
		No responde	0																	
	Otro	Otra	0																	
	No responde		2													2				
Total			43	0	0	0	0	0	0	0	0	0	0	0	43	0	0	0	0	
En curso	Público	UBA	1													1				
		Otra Universidad	0																	
		No responde	0																	
	Privado	Universidad Privada	0																	
		No responde	0																	
	Otro	Otra	0																	
No responde		0																		
Total			1	0	0	0	0	0	0	0	0	0	0	0	1	0	0	0	0	
Incompleto	Público	UBA	2													2				
		Otra Universidad	0																	
		No responde	0																	
	Privado	Universidad Privada	0																	
		No responde	0																	
	Otro	Otra	0																	
No responde		0																		
Total			2	0	0	0	0	0	0	0	0	0	0	0	2	0	0	0	0	
Total			46	0	0	0	0	0	0	0	0	0	0	0	46	0	0	0	0	

(1) Se incluye en esta categoría 2 docentes que declararon estudios de posdoctorado.

Cuadro 8.4.4 - Docentes categoría “Otra propia de Medicina” que cursan o cursaron estudios de posgrado según tipo de estudios y Unidad Académica por situación académica más alta alcanzada, régimen e institución en la que realizan o realizaron los estudios

MÁS DE UN ESTUDIO DE POSGRADO

Situación académica más alta alcanzada	Régimen e institución de realización		Total	Unidad Académica														
				Agronomía	Arquitectura, Diseño y	Ciencias Económicas	Ciencias Exactas y Naturales	Ciencias Sociales	Ciencias Veterinarias	Derecho	Farmacología y Bioquímica	Filosofía y Letras	Ingeniería	Medicina	Odontología	Psicología	Ciclo Básico Común	Rectorado
Completo	Público	UBA	70											70				
		Otra Universidad	21											21				
		No responde	2											2				
	Privado	Universidad Privada	5											5				
		No responde	0															
	Otro	Otra	12											12				
	No responde		2											2				
Total		112	0	0	0	0	0	0	0	0	0	0	112	0	0	0	0	
En curso	Público	UBA	3											3				
		Otra Universidad	1											1				
		No responde	1											1				
	Privado	Universidad Privada	0															
		No responde	0															
	Otro	Otra	0															
	No responde		0															
Total		5	0	0	0	0	0	0	0	0	0	0	5	0	0	0	0	
Incompleto	Público	UBA	1											1				
		Otra Universidad	0															
		No responde	0															
	Privado	Universidad Privada	0															
		No responde	0															
	Otro	Otra	0															
	No responde		0															
Total		1	0	0	0	0	0	0	0	0	0	0	1	0	0	0	0	
Total		118	0	0	0	0	0	0	0	0	0	0	118	0	0	0	0	



2.C

FORMACIÓN PEDAGÓGICA

En relación a la posesión de Título de Profesor Universitario o No Universitario, el 31,9% de los docentes de las Unidades Académicas ha declarado poseer al menos un título de profesor, universitario o no universitario, -9.577 docentes-. De este total, el 85,2% -8.156 docentes- informó que el título era “universitario”. En cuanto a la institución que otorgó el título universitario de profesor, la UBA es la que presenta la mayor participación relativa -83,7%-.

Si se considera la categoría docente agrupada, se observa que en la correspondiente a la de “Profesor”, el 42,5% -2.940 profesores- declaró poseer título de profesor. De este total el 90,2% -2.651 profesores- informó que su título es de nivel universitario. En cuanto a la institución que otorgó el título, en el caso de los de carácter universitario, la UBA presenta la mayor participación relativa, ya que 2.207 profesores -83,2% - declararon haber realizado los estudios en esta Universidad.

Para la categoría docente agrupada “Auxiliar” los valores disminuyen al 28,8% -6.215 auxiliares- con título universitario o no universitario de profesor. De este total de auxiliares, el 83,0% -5.161- declaró que su título de profesor era de nivel universitario. En cuanto a la institución que otorgó el título, se reitera, en esta categoría docente, lo observado para la de “Profesor” dado que 4.354 auxiliares -84,4%- declararon haber obtenido dicho título en esta Universidad.

Las Unidades Académicas en las que un porcentaje importante de los profesores declaró haber obtenido un título de profesor (universitario o no universitario) son las Facultades de Filosofía y Letras -67,5%-, de Medicina -65,6%-, de Odontología -62,6%, el Ciclo Básico Común -51,4%-, de Ciencias Veterinarias -44,9%- y de Ciencias Sociales -44,8%-. En las restantes Unidades Académicas los valores observados son inferiores al 40% de este plantel docente.

En la categoría docente agrupada “Auxiliar”, las mayores participaciones relativas de docentes con este tipo de formación pedagógica se presentan en la Facultad de Filosofía y Letras -63,5%-, el Rectorado -54,1%- y el Ciclo Básico Común -45,2%-. En el resto de las Facultades los valores observados son inferiores al 40%.

La distribución del personal docente de las Unidades Académicas por categoría agrupada y realización de cursos de formación pedagógica permite observar que el 40,2% de los profesores y el 27,3% de los auxiliares declaró haber realizado dichos cursos. Para la

DOCENTES POR UNIDADES
ACADÉMICAS


categoría docente agrupada “Profesor”, los valores más altos se presentan en las Facultades de Ciencias Veterinarias -76,9%-, de Odontología -66,1%-, de Medicina -59,3%- y de Derecho -55,7%-. Por su parte, para la categoría docente agrupada “Auxiliar”, las Facultades de Derecho -59,2%- y de Ciencias Veterinarias -51,3%-, son las que concentran los porcentajes más altos.

Cuadro 9 - Docentes según Unidad Académica por máxima categoría docente agrupada en UBA, título de profesor universitario o no universitario, tipo y régimen de la institución que otorgó el título

Máxima categoría docente agrupada en UBA	Título de Profesor		Institución y régimen de la institución que otorgó el título	Total	Unidad Académica														
					Agronomía	Arquitectura, Diseño y Urbanismo	Ciencias Económicas	Ciencias Exactas y Naturales	Ciencias Sociales	Ciencias Veterinarias	Derecho	Farmacología y Bioquímica	Filosofía y Letras	Ingeniería	Medicina	Odontología	Psicología	Ciclo Básico Común	Rectorado
Profesor	Sí	Universitario	UBA	2.207	48	199	319	73	152	32	293	55	227	134	364	99	71	125	16
			Universidad Pública	242	6	23	38	12	25	1	21	1	27	32	19	5	13	16	3
			Universidad Privada	202	2	15	44	5	14	2	36		12	8	20	3	12	26	3
			Total	2.651	56	237	401	90	191	35	350	56	266	174	403	107	96	167	22
	No Universitario	Privada	59	1	8	10		6		12		2	3	9		4	1	3	
		Pública	230	3	20	36	4	17		27	1	27	14	16	2	26	28	9	
Total		289	4	28	46	4	23	0	39	1	29	17	25	2	30	29	12		
Total	2.940	60	265	447	94	214	35	389	57	295	191	428	109	126	196	34			
No			3.983	127	389	699	353	264	43	821	107	142	348	224	65	190	185	26	
Total			6.923	187	654	1.146	447	478	78	1.210	164	437	539	652	174	316	381	60	
Auxiliar	Sí	Universitario	UBA	4.354	85	431	243	186	404	108	380	113	497	195	493	211	347	632	29
			Universidad Pública	381	7	25	21	14	40	6	17	22	39	36	48	15	25	61	5
			Universidad Privada	426	8	22	20	3	30	3	35	2	30	28	90	5	56	91	3
			Total	5.161	100	478	284	203	474	117	432	137	566	259	631	231	428	784	37
	No Universitario	Privada	265	8	19	14	8	17	5	27	3	9	6	37	9	54	46	3	
		Pública	789	17	49	26	32	70	9	26	8	113	35	78	5	114	181	26	
Total		1.054	25	68	40	40	87	14	53	11	122	41	115	14	168	227	29		
Total	6.215	125	546	324	243	561	131	485	148	688	300	746	245	596	1.011	66			
No			15.388	357	1.605	687	1.075	836	448	1.359	764	395	764	3.836	818	1.164	1.224	56	
Total			21.603	482	2.151	1.011	1.318	1.397	579	1.844	912	1.083	1.064	4.582	1.063	1.760	2.235	122	
Otra	Sí	Universitario	UBA	151	3	21	6	4	12	3	20	3	8	4	50	2	10	5	
			Universidad Pública	21		2			1	3				2	9		2	1	
			Universidad Privada	32	1	1	1				1		3	18	1	4	1	1	
			Total	204	4	24	7	5	15	3	21	3	8	9	77	3	16	2	7
	No Universitario	Privada	15	1	1			2		7				2		1		1	
		Pública	57	1	1	3	1	2	1	26		1	1	5		7		8	
Total		72	2	2	3	1	4	1	33	0	1	1	7	0	8	0	9		
Total	276	6	26	10	6	19	4	54	3	9	10	84	3	24	2	16			
No			813	34	94	41	13	57	13	87	4	3	25	320	11	79	9	23	
Total			1.089	40	120	51	19	76	17	141	7	12	35	404	14	103	11	39	
Otra propia de Medicina	Sí	Universitario	UBA	112															
			Universidad Pública	5															
			Universidad Privada	23															
			Total	140	0	0	0	0	0	0	0	0	0	0	0	140	0	0	0
	No Universitario	Privada	2																
		Pública	4																
Total		6	0	0	0	0	0	0	0	0	0	0	0	6	0	0	0		
Total	146	0	0	0	0	0	0	0	0	0	0	0	146	0	0	0			
No			246										246						
Total			392	0	0	0	0	0	0	0	0	0	0	392	0	0	0		
Total			30.007	709	2.925	2.208	1.784	1.951	674	3.195	1.083	1.532	1.638	6.030	1.251	2.179	2.627	221	

Cuadro 10 - Docentes según máxima categoría docente agrupada en UBA, realización de cursos de formación pedagógica y lugar de realización por Unidad Académica

Unidad Académica	Profesor						Auxiliar						Otra						Otra propia de Medicina					
	Cursos de formación pedagógica						Cursos de formación pedagógica						Cursos de formación pedagógica						Cursos de formación pedagógica					
	Realización			Lugar de realización			Realización			Lugar de realización			Realización			Lugar de realización			Realización			Lugar de realización		
	Total	Sí	No	Total	UBA	Otro lugar	Total	Sí	No	Total	UBA	Otro lugar	Total	Sí	No	Total	UBA	Otro lugar	Total	Sí	No	Total	UBA	Otro lugar
Agronomía	187	62	125	62	50	12	482	99	383	99	82	17	40	3	37	3	3		0			0		
Arquitectura, Diseño y Urbanismo	654	218	436	218	168	50	2.151	263	1.888	263	202	61	120	9	111	9	7	2	0			0		
Ciencias Económicas	1.146	485	661	485	372	113	1.011	154	857	154	109	45	51	7	44	7	2	5	0			0		
Ciencias Exactas y Naturales	447	57	390	57	41	16	1.318	117	1.201	117	101	16	19	2	17	2	1	1	0			0		
Ciencias Sociales	478	121	357	121	67	54	1.397	251	1.146	251	181	70	76	6	70	6	4	2	0			0		
Ciencias Veterinarias	78	60	18	60	59	1	579	297	282	297	295	2	17	4	13	4	3	1	0			0		
Derecho	1.210	674	536	674	598	76	1.844	1.092	752	1.092	1.059	33	141	28	113	28	23	5	0			0		
Farmacia y Bioquímica	164	54	110	54	49	5	912	262	650	262	250	12	7	1	6	1	1		0			0		
Filosofía y Letras	437	118	319	118	91	27	1.083	251	832	251	191	60	12	2	10	2	2		0			0		
Ingeniería	539	137	402	137	76	61	1.064	156	908	156	107	49	35	3	32	3	1	2	0			0		
Medicina	652	387	265	387	348	39	4.582	1.723	2.859	1.723	1.570	153	404	160	244	160	131	29	392	234	158	234	214	20
Odontología	174	115	59	115	102	13	1.063	299	764	299	262	37	14	2	12	2	1	1	0			0		
Psicología	316	111	205	111	80	31	1.760	317	1.443	317	254	63	103	20	83	20	9	11	0			0		
Ciclo Básico Común	381	165	216	165	114	51	2.235	581	1.654	581	421	160	11	2	9	2	1	1	0			0		
Rectorado	60	21	39	21	15	6	122	34	88	34	26	8	39	11	28	11	6	5	0			0		
Total	6.923	2.785	4.138	2.785	2.230	555	21.603	5.896	15.707	5.896	5.110	786	1.089	260	829	260	195	65	392	234	158	234	214	20



2.D

ACTIVIDAD ACADÉMICA

Desempeño de funciones docentes² y ámbito institucional de desempeño.

Del total del personal docente censado en las distintas Unidades Académicas, el 75,2% -22.572 docentes- informó cumplir funciones sólo en la UBA, el 14,1% -4.222 docentes- en UBA y en otras Universidades (con diferencias entre las Unidades Académicas y entre las categorías docentes agrupadas) y el 7,2% -2.162 docentes- en la UBA y en otras instituciones educativas no universitarias.

De los 6.923 miembros de la categoría docente agrupada “Profesor”, se desempeñan “Sólo en UBA” el 63,2% -4.382.- La distribución por Unidades Académicas presenta variaciones con un valor máximo del 93,9% en la Facultad de Farmacia y Bioquímica -154 profesores- y un valor mínimo del 52,4% en la de Ciencias Económicas -601 profesores-.

El desempeño de funciones en UBA y otras Universidades, fue declarado por el 25,9% de los miembros de la categoría docente agrupada “Profesor” -1.795 profesores- Las Facultades que exhiben mayores porcentajes de profesores con desempeño de funciones docentes y no docentes en UBA y otras Universidades son: Derecho con el 36,3% de sus profesores, Ciencias Sociales con el 34,9% y Ciencias Económicas con el 32,1%.

De los 21.603 miembros de la categoría docente agrupada “Auxiliar”, el 79,0% desempeña funciones “Sólo en UBA”. El máximo valor en esta condición corresponde a la Facultad de Farmacia y Bioquímica, 94,0% -857 auxiliares- y el valor mínimo a la de Filosofía y Letras con el 57,9% -628 auxiliares-

La realización de actividades docentes en UBA y otras Universidades fue informada por el 10,2% de los auxiliares de la Universidad. Este guarismo para el total de la UBA sólo es superado en las Facultades de Ciencias Económicas, de Ciencias Sociales, de Derecho, de Filosofía y Letras, de Ingeniería, de Medicina y el Ciclo Básico Común con el 10% y el 14% de sus docentes auxiliares en esta situación.

Antigüedad docente en UBA

La distribución de los docentes de acuerdo con su antigüedad en la UBA permite observar que el 52,7% tiene una antigüedad menor a los 10 años -15.804 docentes-. Sólo el 10,7% del total de docentes cuenta con una antigüedad de más de 25 años -3.212-.

DOCENTES POR UNIDADES
ACADÉMICAS

Las Facultades de Psicología -67,5%-, de Arquitectura, Diseño y Urbanismo -65,4%- y de Medicina -53,4% son las que registran los valores más altos de docentes con hasta 10 años de antigüedad. En tanto que las Facultades de Ingeniería -20,4%- y de Ciencias Económicas -16,0%- son las que registran los mayores porcentajes del personal con más de 25 años de antigüedad.

En la categoría docente agrupada “Profesor” el 52,0% declaró tener entre 10 y 24 años de antigüedad -3.603 profesores- y el 32,8% más de 25 años -2.268-. Las Unidades Académicas con los valores más significativos para el primer intervalo de antigüedad son: Ciencias Sociales con el 72,8% -348 profesores-, Filosofía y Letras con el 67,7% -296 profesores-, Psicología con el 64,2% -203 profesores- y el Ciclo Básico Común con el 62,7% -239 profesores-. En el segundo intervalo de antigüedad son las Facultades de Farmacia y Bioquímica, de Ciencias Veterinarias y de Odontología las que presentan mayores porcentajes de profesores - 74,4%, 61,6% y 55,2% respectivamente-.

En el caso de la categoría docente agrupada “Auxiliar” el valor más significativo -64,4%- se presenta en las categorías de antigüedad inferiores a 10 años -13.920 auxiliares-. La apertura por Unidades Académicas da cuenta de una dispersión que va desde el 78,4% en la Facultad de Derecho -1.445 auxiliares- hasta el 27,9% en el Rectorado -34 auxiliares-.

Cantidad de cargos y/o funciones en UBA

Los docentes que han declarado tener “Sólo un cargo en UBA” constituyen el 76,6% del total de docentes en Unidades Académicas -23.003 docentes-. El 23,3% restante -7.004 docentes- declaró estar designado en “Más de un cargo”. De este último grupo de docentes, el 70,4% -4.931 docentes- declaró cargos en la misma Unidad Académica y el 29,6% en más de una Unidad Académica -2.073 docentes-.

En la categoría “Sólo un cargo” los valores mínimos se observan en el Ciclo Básico Común con el 39,5% -1.039 docentes- y los máximos en las Facultades de Ciencias Veterinarias y de Farmacia y Bioquímica con el 90,3% -609 docentes y 979 docentes respectivamente-.

Los valores más altos de docentes con “Más de un cargo” en la misma Unidad Académica se presentan en el Ciclo Básico Común con el 37,8% -994 docentes-, en la Facultad de Filosofía y Letras con el 20,7% -318 docentes- y en la de Psicología con el 19,5% -425 docentes-. En tanto que los docentes con cargos en distintas Unidades Académicas se concentran en el Ciclo Básico Común con el 22,6% -594 docentes- y en las Facultades de Filosofía y Letras y de Ciencias Sociales con el 14,9% y con el 14,6% -229 y 285 docentes- respectivamente.

En el total del personal docente de las Unidades Académicas con “Sólo un cargo”, los auxiliares exhiben participación levemente mayor que los profesores -77,6% y 72,4% respectivamente -.

En la categoría docente agrupada “Profesor”, la designación con “Sólo un cargo” exhibe un rango de variación que oscila entre un máximo del 87,5% en la Facultad de Ciencias Exactas y Naturales -391 profesores- y un mínimo del 38,8% en el Ciclo Básico Común -148 profesores-. Las Facultades de Filosofía y Letras -29,5%- y de Psicología -25,3%- exhiben los porcentajes más altos de profesores designados con más de un cargo en la misma Unidad Académica. Para la categoría “Más de un cargo en distinta Unidad Académica” el Ciclo Básico Común -38,8%- y la Facultad de Ciencias Sociales -20,1%- presentan los valores más altos de profesores en dicha situación.

En la categoría docente agrupada “Auxiliar” las más altas concentraciones de docentes con “Sólo un cargo” se presentan en las Facultades de Ciencias Veterinarias -91,0%- y de Agronomía -90,4%- y las menores en el Ciclo Básico Común -39,5%- y en la Facultad de Filosofía y Letras -67,3%-. En forma correlativa, el Ciclo Básico Común concentra la mayor cantidad de auxiliares designados tanto en la categoría “Mas de un cargo en la misma Unidad Académica” -40,6%- cuanto en la correspondiente a “Más de un cargo en distintas Unidades Académicas” -19,9%-. Las Facultades que concentran la mayor cantidad de docentes auxiliares designados con más de un cargo en la misma Unidad Académica son: Psicología -19,2%-; Filosofía y Letras -17,4% -; Ciencias Sociales -15,4%-; Medicina -15,4%-; e Ingeniería -15,1%-.

Funciones desempeñadas en UBA

El 89,1% de los docentes censados en las distintas Unidades Académicas ha declarado desempeñar funciones de docencia en grado y/o posgrado -26.728 docentes-

En la distribución de la categoría docente agrupada “Profesor” los valores más altos se presentan en las Facultades de Ciencias Veterinarias y de Odontología con el 89,7% y el 98,8% de sus profesores en esta situación respectivamente -70 profesores de Ciencias Veterinarias y 172 profesores de Odontología-. En la categoría docente agrupada “Auxiliar” los porcentajes más altos se observan en el Ciclo Básico Común -81,4%- y en la Facultad de Ciencias Sociales -95,5%- Los valores más bajos, tanto para profesores cuanto para auxiliares que declararon desempeñar funciones docentes en grado y/o posgrado se registran en el Rectorado con un 58,3% y un 48,4% respectivamente.

Docencia en grado, franja horaria, cantidad de asignaturas dictadas y dedicación docente

De los 25.808 docentes de las Unidades Académicas que desempeñan docencia en grado, el 71,9% declaró dictar sólo una asignatura. En cuanto a la franja horaria en las que estos docentes realizan las actividades frente a curso, se observa un leve predominio del turno “Mañana” -33,9%- con escasas diferencias entre las otras franjas horarias. El 26,6% del total de docentes declaró tener a su cargo el dictado de más de una asignatura de grado. En este grupo docente, el 42,3% -2.914 docentes- ha declarado realizar sus actividades en más de una franja horaria.

Las Unidades Académicas con la mayor participación relativa de docentes que han declarado dictar más de una asignatura de grado son las Facultades de: Agronomía con el 55,1% -322 docentes-; Ciencias Exactas y Naturales con el 58,5% -905 docentes- y Ciencias Veterinarias con el 46,5% -271 docentes-.

En relación con la franja horaria de desempeño de las actividades docentes, la mayor participación relativa de docentes que dictan más de una asignatura se observa en la categoría “Otras combinaciones” (más de una franja horaria) destacándose esta situación en las Facultades de Agronomía con el 73,3%, de

Ciencias Sociales, de Ciencias Exactas y Naturales con el 50,8% y de Ciencias Veterinarias con el 63,8%.

Si se considera la cantidad de asignaturas de grado dictadas en cada categoría docente agrupada se observa que en todas ellas, las mayores concentraciones se presentan en la categoría “una asignatura” con el 63,3% de los profesores -3.939-, el 74,6% de los auxiliares -13.297-, el 75,0% de docentes con categorías propias de la Facultad de Medicina -294- y el 78,0% de docentes con otra categoría- 401-. En las dos primeras categorías docentes, la actividad frente a cursos de grado muestra, en las categorías correspondientes a la franja horaria, una distribución bastante similar con un leve predominio del turno mañana. En tanto, en la categoría docente “Otra propia de Medicina”, los docentes que dictan una asignatura lo hacen, básicamente, en el turno de la mañana. En la categoría docente “Otra”, la mayoría de los docentes desempeñan sus actividades frente a curso en el turno de la mañana.

De los 25.808 docentes de las Unidades Académicas que dictan cursos de nivel de grado, el 8,4% ha declarado dedicación exclusiva, el 9,3% semiexclusiva y el 82,3% dedicación simple. La distribución de la cantidad de asignaturas dictadas por dedicación de los docentes muestra que dictan “una asignatura de grado” el 40,3% de los 2.158 docentes con dedicación exclusiva, el 60,7% de los 2.400 docentes con dedicación semiexclusiva y el 76,4% de los 21.250 docentes con dedicación parcial/simple.

La distribución en Unidades Académicas presenta, cuando se consideran en conjunto las dedicaciones exclusiva y semiexclusiva y el dictado de una asignatura de grado, valores que oscilan entre el 47,4% de docentes -Rectorado- y el 2% -Derecho-. Esta dispersión permite conformar 4 grupos de Unidades Académicas. El primero, con menos del 10% de los docentes con dedicación exclusiva y/o semiexclusiva que dictan sólo una asignatura de grado conformado por las Facultades de Arquitectura, Diseño y Urbanismo, de Ciencias Económicas, de Psicología y de Derecho. El segundo, entre el 10% y 20% de los docentes en esta situación compuesto por las Facultades de Medicina, de Ingeniería y de Odontología. El tercero, con valores observado de un 20% al 30% de docentes integrado por las Facultades de Agronomía, de Ciencias Sociales y de Filosofía y Letras. En el último, con valores superiores al 30% de docentes con dedicación exclusiva o

semiexclusiva que tienen a su cargo el dictado de sólo una asignatura de grado, se ubican las Facultades de Ciencias Exactas y Naturales, de Ciencias Veterinarias, de Farmacia y Bioquímica y el Ciclo Básico Común.

Docencia en posgrado, dedicación docente y franja horaria.

En el total del personal docente de las Unidades Académicas, el 15,4% -4.622 docentes- declaró dictar cursos de posgrado. De este total, el 42,9% ha declarado una categoría docente de “Profesor” y el 44,0% de “Auxiliar”. Del total de profesores que dictan cursos de posgrado, el 54,5% informó tener una dedicación parcial/simple. En el caso de los auxiliares, el 71,0% declaró igual situación.

Considerando la franja horaria de dictado de los cursos de posgrado, la distribución para el total de Unidades Académicas es muy similar con un leve predominio de la categoría “Mañana” -29,8%-.

La distribución de los docentes que dictan cursos de posgrado en las distintas Unidades Académicas exhibe diferencias en relación con la distribución total antes mencionada. Así, puede observarse la existencia de cuatro grupos de Unidades Académicas según la franja horaria de mayor participación en el dictado de cursos de posgrado. El primero, constituido por la Facultad de Medicina, concentra sus actividades de posgrado en el turno mañana. El segundo, conformado por la Facultad de Filosofía y Letras en la que las actividades de posgrado se realizan en el turno de la tarde. El tercero, formado por las Facultades de Arquitectura, Diseño y Urbanismo, de Ciencias Económicas, de Ciencias Sociales, de Derecho y de Ingeniería, con altas participaciones de actividades de posgrado en el turno de la noche. El último grupo, en el que se ubican las Unidades Académicas de Agronomía, de Ciencias Exactas y Naturales, de Ciencias Veterinarias, de Farmacia y Bioquímica, de Odontología, de Psicología y el Rectorado, en las que el dictado de cursos de posgrado se realiza en más de una franja horaria.

En la apertura por Unidades Académicas, las Facultades de Agronomía, de Ciencias Exactas y Naturales, de Ciencias Veterinarias, de Farmacia y Bioquímica y de Filosofía y Letras, más del 69% del total de los docentes de cada una de ellas, ha declarado tener dedicaciones exclusiva y/o semiexclusiva.

Para el total de las Unidades Académicas, la distribución de los docentes a cargo de cursos de posgrado por dedicación y franja horaria muestra que los que declararon dedicación exclusiva tienen a su cargo el dictado de cursos en más de una franja horaria. Los que informaron tener una dedicación semiexclusiva se distribuyen en forma bastante homogénea en las categorías correspondientes a la variable “Franja horaria” (en un rango que abarca desde el 19,7% al 25,5%). Por su parte, los docentes que realizan las actividades en horarios matutinos, se concentran en la dedicación parcial/simple.

Categoría docente en la UBA y en otras Universidades

Del total de docentes de la Universidad, el 17,1% -5.136 docentes- ha declarado cumplir funciones en otras instituciones universitarias. Las Unidades Académicas que concentran la mayor participación relativa de docentes con desempeño en otras instituciones universitarias son: Medicina 17,2% -888 docentes-; Derecho 15,9% -818 docentes-; Ciencias Económicas 12,8% -660 docentes-; Ciencias Sociales 8,9% -461 docentes-; y el Ciclo Básico Común 8,9% -459 docentes-.

En general, el personal docente de la UBA reviste, en las otras Universidades, con categorías docentes más altas. Así, un 59,1% de los docentes con categoría “Profesor Asociado” en UBA ha declarado estar designado como “Titular” en otra institución universitaria; un 53,5% de los “Profesores Adjuntos” en UBA, declararon estar designados como “Titular” o “Asociado” en la otra Universidad; un 64,5% de los “Jefes de Trabajos Prácticos” y un 45,4% de los “Auxiliares de Primera” en UBA, ha declarado alguna categoría de “Profesor” en otra Universidad.

Designación docente en la UBA y en otras Universidades

De los 3.406 profesores y auxiliares de la UBA que han declarado desempeño en otras instituciones universitarias, el 58,5% tiene igual designación en la UBA y en la otra institución universitaria (regular - regular y/o interino - interino), el 13,7% de los docentes regulares en la UBA tienen una designación interina en la otra institución universitaria y el 27,8% de los docentes que declararon una designación interina en la UBA revisten con carácter de regular en la otra universidad.

Si se considera la categoría docente agrupada se observa que, el 54,8% de los profesores declararon igual designación docente en la UBA y en la otra Universidad, el 15,6% de los profesores con designación regular en la UBA revisten como interinos en la otra institución y el 29,6% de los docentes de esta categoría interinos en la UBA tienen una designación regular en la otra Universidad. En el caso de la categoría “Auxiliar” el comportamiento es similar. Así, el 61,3% tienen igual tipo de designación docente en ambas instituciones, el 12,2% de los que declararon una designación regular en la UBA revistan como interinos en la otra Universidad y el 26,5% de los interinos en la UBA son regulares en la otra institución universitaria.

.....

¹ Las categorías correspondientes a la función de docencia agrupan a todo el personal docente que ha declarado desarrollar sólo funciones docentes o éstas combinadas con otras funciones

Cuadro 11 - Docentes según máxima categoría docente agrupada en UBA y ámbito de desempeño de cargos y/o funciones docentes por Unidad Académica

TOTAL DOCENTES

Unidad Académica	Total	Ámbito de desempeño de cargos y/o funciones docentes				
		Sólo UBA	UBA y otras Universidades	UBA y otras instituciones educativas	UBA, otras Universidades y otras instituciones educativas	Otras combinaciones
Agronomía	709	615	61	26	6	1
Arquitectura, Diseño y Urbanismo	2.925	2.348	292	204	75	6
Ciencias Económicas	2.208	1.395	529	129	119	36
Ciencias Exactas y Naturales	1.784	1.584	110	59	22	9
Ciencias Sociales	1.951	1.290	371	185	83	22
Ciencias Veterinarias	674	608	44	19	3	
Derecho	3.195	2.221	731	144	83	16
Farmacia y Bioquímica	1.083	1.017	42	16	7	1
Filosofía y Letras	1.532	911	264	241	91	25
Ingeniería	1.638	1.205	297	80	49	7
Medicina	6.030	4.858	787	280	101	4
Odontología	1.251	1.096	96	49	10	
Psicología	2.179	1.541	249	300	83	6
Ciclo Básico Común	2.627	1.731	323	400	124	49
Rectorado	221	152	26	30	11	2
Total	30.007	22.572	4.222	2.162	867	184

Cuadro 11.1 - Docentes según máxima categoría docente agrupada en UBA y ámbito de desempeño de cargos y/o funciones docentes por Unidad Académica

PROFESOR

Unidad Académica	Total	Ámbito de desempeño de cargos y/o funciones docentes				
		Sólo UBA	UBA y otras Universidades	UBA y otras instituciones educativas	UBA, otras Universidades y otras instituciones educativas	Otras combinaciones
Agronomía	187	166	18	2	1	
Arquitectura, Diseño y Urbanismo	654	421	142	51	39	1
Ciencias Económicas	1.146	601	368	67	85	25
Ciencias Exactas y Naturales	447	391	43	6	6	1
Ciencias Sociales	478	258	167	22	28	3
Ciencias Veterinarias	78	69	8	1		
Derecho	1.210	653	439	58	52	8
Farmacia y Bioquímica	164	154	8		2	
Filosofía y Letras	437	274	109	32	19	3
Ingeniería	539	342	155	19	20	3
Medicina	652	465	135	38	14	
Odontología	174	139	29	5	1	
Psicología	316	176	78	38	22	2
Ciclo Básico Común	381	230	88	35	18	10
Rectorado	60	43	8	6	2	1
Total	6.923	4.382	1.795	380	309	57

Cuadro 11.2 - Docentes según máxima categoría docente agrupada en UBA y ámbito de desempeño de cargos y/o funciones docentes por Unidad Académica

AUXILIAR

Unidad Académica	Total	Ámbito de desempeño de cargos y/o funciones docentes				
		Sólo UBA	UBA y otras Universidades	UBA y otras instituciones educativas	UBA, otras Universidades y otras instituciones educativas	Otras combinaciones
Agronomía	482	420	33	24	4	1
Arquitectura, Diseño y Urbanismo	2.151	1824	143	147	32	5
Ciencias Económicas	1.011	765	147	57	32	10
Ciencias Exactas y Naturales	1.318	1178	64	53	15	8
Ciencias Sociales	1.397	974	196	156	52	19
Ciencias Veterinarias	579	526	33	17	3	
Derecho	1.844	1464	273	74	25	8
Farmacia y Bioquímica	912	857	34	16	4	1
Filosofía y Letras	1.083	628	153	209	71	22
Ingeniería	1.064	840	134	58	28	4
Medicina	4.582	3775	526	203	75	3
Odontología	1.063	945	67	43	8	
Psicología	1.760	1291	162	251	53	3
Ciclo Básico Común	2.235	1493	235	363	105	39
Rectorado	122	84	11	19	8	
Total	21.603	17.064	2.211	1.690	515	123

Cuadro 11.3 - Docentes según máxima categoría docente agrupada en UBA y ámbito de desempeño de cargos y/o funciones docentes por Unidad Académica

OTRA

Unidad Académica	Total	Ámbito de desempeño de cargos y/o funciones docentes				
		Sólo UBA	UBA y otras Universidades	UBA y otras instituciones educativas	UBA, otras Universidades y otras instituciones educativas	Otras combinaciones
Agronomía	40	29	10		1	
Arquitectura, Diseño y Urbanismo	120	103	7	6	4	
Ciencias Económicas	51	29	14	5	2	1
Ciencias Exactas y Naturales	19	15	3		1	
Ciencias Sociales	76	58	8	7	3	
Ciencias Veterinarias	17	13	3	1		
Derecho	141	104	19	12	6	
Farmacia y Bioquímica	7	6			1	
Filosofía y Letras	12	9	2		1	
Ingeniería	35	23	8	3	1	
Medicina	404	313	60	24	6	1
Odontología	14	12		1	1	
Psicología	103	74	9	11	8	1
Ciclo Básico Común	11	8		2	1	
Rectorado	39	25	7	5	1	1
Total	1.089	821	150	77	37	4

Cuadro 11.4 - Docentes según máxima categoría docente agrupada en UBA y ámbito de desempeño de cargos y/o funciones docentes por Unidad Académica

OTRA PROPIA DE MEDICINA

Unidad Académica	Total	Ámbito de desempeño de cargos y/o funciones docentes				
		Sólo UBA	UBA y otras Universidades	UBA y otras instituciones educativas	UBA, otras Universidades y otras instituciones educativas	Otras combinaciones
Agronomía	0					
Arquitectura, Diseño y Urbanismo	0					
Ciencias Económicas	0					
Ciencias Exactas y Naturales	0					
Ciencias Sociales	0					
Ciencias Veterinarias	0					
Derecho	0					
Farmacia y Bioquímica	0					
Filosofía y Letras	0					
Ingeniería	0					
Medicina	392	305	66	15	6	
Odontología	0					
Psicología	0					
Ciclo Básico Común	0					
Rectorado	0					
Total	392	305	66	15	6	0

Cuadro 12 - Docentes según antigüedad docente en UBA por Unidad Académica**TOTAL DOCENTES**

Unidad Académica	Total	Antigüedad docente en UBA							Sin respuesta
		Hasta 4	5 a 9	10 a 14	15 a 19	20 a 24	25 a 29	30 y más	
Agronomía	709	233	95	94	87	83	55	62	
Arquitectura, Diseño y Urbanismo	2.925	1.210	703	403	269	170	84	86	
Ciencias Económicas	2.208	537	521	290	273	233	167	187	
Ciencias Exactas y Naturales	1.784	590	339	235	221	147	88	164	
Ciencias Sociales	1.951	648	476	326	305	130	27	39	
Ciencias Veterinarias	674	171	128	113	83	81	47	51	
Derecho	3.195	989	777	509	383	187	122	228	
Farmacia y Bioquímica	1.083	305	235	175	135	96	53	84	
Filosofía y Letras	1.532	348	294	304	314	156	51	65	
Ingeniería	1.638	412	245	254	225	167	130	205	
Medicina	6.030	2.033	1.188	815	659	523	305	506	1
Odontología	1.251	330	309	231	144	90	64	83	
Psicología	2.179	858	612	284	252	113	27	31	2
Ciclo Básico Común	2.627	593	555	417	618	259	92	91	2
Rectorado	221	32	38	49	67	17	8	10	
Total	30.007	9.289	6.515	4.499	4.035	2.452	1.320	1.892	5

Cuadro 12.1 - Docentes según máxima categoría docente agrupada en UBA y antigüedad docente en UBA por Unidad Académica

PROFESOR

Unidad Académica	Total	Antigüedad docente en UBA							
		Hasta 4	5 a 9	10 a 14	15 a 19	20 a 24	25 a 29	30 y más	Sin respuesta
Agronomía	187	18	8	12	25	42	34	48	
Arquitectura, Diseño y Urbanismo	654	48	76	127	148	110	62	83	
Ciencias Económicas	1.146	57	173	179	199	202	156	180	
Ciencias Exactas y Naturales	447	9	23	54	67	88	63	143	
Ciencias Sociales	478	19	47	74	176	98	26	38	
Ciencias Veterinarias	78	2	1	2	5	10	16	42	
Derecho	1.210	71	157	228	260	165	112	217	
Farmacia y Bioquímica	164	2	4	9	21	27	28	73	
Filosofía y Letras	437	17	23	51	143	102	42	59	
Ingeniería	539	26	30	63	85	86	84	165	
Medicina	652	58	68	67	60	73	71	255	
Odontología	174	1	7	11	27	32	32	64	
Psicología	316	17	47	49	85	69	23	26	
Ciclo Básico Común	381	9	17	26	94	119	44	71	1
Rectorado	60	5	11	8	18	7	5	6	
Total	6.923	359	692	960	1.413	1.230	798	1.470	1

Cuadro 12.2 - Docentes según máxima categoría docente agrupada en UBA y antigüedad docente en UBA por Unidad Académica

AUXILIAR

Unidad Académica	Total	Antigüedad docente en UBA							Sin respuesta
		Hasta 4	5 a 9	10 a 14	15 a 19	20 a 24	25 a 29	30 y más	
Agronomía	482	184	84	79	62	40	21	12	
Arquitectura, Diseño y Urbanismo	2.151	1071	610	270	119	57	22	2	
Ciencias Económicas	1.011	456	329	106	73	31	11	5	
Ciencias Exactas y Naturales	1.318	567	314	180	153	58	25	21	
Ciencias Sociales	1.397	574	413	249	128	31	1	1	
Ciencias Veterinarias	579	162	125	105	78	70	30	9	
Derecho	1.844	868	577	261	109	17	8	4	
Farmacia y Bioquímica	912	301	230	162	114	69	25	11	
Filosofía y Letras	1.083	329	270	248	168	54	9	5	
Ingeniería	1.064	370	211	180	139	79	46	39	
Medicina	4.582	1771	1016	649	503	354	155	133	1
Odontología	1.063	318	300	220	116	58	32	19	
Psicología	1.760	781	543	228	157	44	4	3	
Ciclo Básico Común	2.235	577	535	391	523	140	48	20	1
Rectorado	122	17	17	36	42	7	2	1	
Total	21.603	8.346	5.574	3.364	2.484	1.109	439	285	2

Cuadro 12.3 - Docentes según máxima categoría docente agrupada en UBA y antigüedad docente en UBA por Unidad Académica**OTRA**

Unidad Académica	Total	Antigüedad docente en UBA							
		Hasta 4	5 a 9	10 a 14	15 a 19	20 a 24	25 a 29	30 y más	Sin respuesta
Agronomía	40	31	3	3		1		2	
Arquitectura, Diseño y Urbanismo	120	91	17	6	2	3		1	
Ciencias Económicas	51	24	19	5	1			2	
Ciencias Exactas y Naturales	19	14	2	1	1	1			
Ciencias Sociales	76	55	16	3	1	1			
Ciencias Veterinarias	17	7	2	6		1	1		
Derecho	141	50	43	20	14	5	2	7	
Farmacología y Bioquímica	7	2	1	4					
Filosofía y Letras	12	2	1	5	3			1	
Ingeniería	35	16	4	11	1	2		1	
Medicina	404	164	61	57	33	32	27	30	
Odontología	14	11	2		1				
Psicología	103	60	22	7	10			2	2
Ciclo Básico Común	11	7	3		1				
Rectorado	39	10	10	5	7	3	1	3	
Total	1.089	544	206	133	75	49	31	49	2

Cuadro 12.4 - Docentes según máxima categoría docente agrupada en UBA y antigüedad docente en UBA por Unidad Académica

OTRA PROPIA DE MEDICINA

Unidad Académica	Total	Antigüedad docente en UBA						
		Hasta 4	5 a 9	10 a 14	15 a 19	20 a 24	25 a 29	30 y más
Agronomía	0							
Arquitectura, Diseño y Urbanismo	0							
Ciencias Económicas	0							
Ciencias Exactas y Naturales	0							
Ciencias Sociales	0							
Ciencias Veterinarias	0							
Derecho	0							
Farmacia y Bioquímica	0							
Filosofía y Letras	0							
Ingeniería	0							
Medicina	392	40	43	42	63	64	52	88
Odontología	0							
Psicología	0							
Ciclo Básico Común	0							
Rectorado	0							
Total	392	40	43	42	63	64	52	88

Cuadro 13 - Docentes según Unidad Académica por cantidad de cargos y/o funciones docentes equivalentes en UBA

TOTAL DOCENTES

Cargos y/o funciones docentes en UBA		Total	Unidad Académica															
			Agronomía	Arquitectura, Diseño y Urbanismo	Ciencias Económicas	Ciencias Exactas y Naturales	Ciencias Sociales	Ciencias Veterinarias	Derecho	Farmacología y Bioquímica	Filosofía y Letras	Ingeniería	Medicina	Odontología	Psicología	Ciclo Básico Común	Rectorado	
Sólo un cargo		23.003	617	2.367	1.700	1.515	1.348	609	2.666	979	985	1.275	5.017	1.073	1.669	1.039	144	
Más de un cargo	En distintas Unidades Académica	2 cargos	984	10	77	99	42	138	6	86	15	107	25	50	21	47	228	33
		3 cargos	636	4	40	60	37	95	3	35	6	85	20	13	7	22	195	14
		4 cargos	260		17	28	14	34		14	3	25	10	5	1	12	91	6
		5 cargos	193	1	7	24	11	18		4	8	12	19	3		4	80	2
		Total	2.073	15	141	211	104	285	9	139	32	229	74	71	29	85	594	55
	En la misma Unidad Académica	2 cargos	3.863	72	355	221	150	273	52	346	64	262	239	801	141	333	532	22
		3 cargos	738	5	51	58	9	40	3	35	7	49	43	112	8	70	248	
		4 cargos	221		10	14	5	5	1	8	1	6	6	21		19	125	
		5 cargos	109		1	4	1			1		1	1	8		3	89	
		Total	4.931	77	417	297	165	318	56	390	72	318	289	942	149	425	994	22
Total		7.004	92	558	508	269	603	65	529	104	547	363	1.013	178	510	1.588	77	
Total		30.007	709	2.925	2.208	1.784	1.951	674	3.195	1.083	1.532	1.638	6.030	1.251	2.179	2.627	221	

Cuadro 13.1 - Docentes según máxima categoría docente agrupada en UBA y Unidad Académica por cantidad de cargos y/o funciones docentes equivalentes en UBA

PROFESOR

Cargos y/o funciones docentes en UBA		Total	Unidad Académica															
			Agronomía	Arquitectura, Diseño y Urbanismo	Ciencias Económicas	Ciencias Exactas y Naturales	Ciencias Sociales	Ciencias Veterinarias	Derecho	Farmacología y Bioquímica	Filosofía y Letras	Ingeniería	Medicina	Odontología	Psicología	Ciclo Básico Común	Rectorado	
Sólo un cargo		5.014	146	459	800	391	282	68	976	148	247	382	563	147	216	148	41	
Más de un cargo	En distintas Unidades Académicas	2 cargos	287	2	27	58	12	37		30		26	16	6	3	9	51	10
		3 cargos	234	1	13	44	6	42	1	24	2	26	8	2	2	5	54	4
		4 cargos	86		6	16		15		7		8	4			3	26	1
		5 cargos	50	1	4	19		2		1		1	2			3	17	
		Total	657	4	50	137	18	96	1	62	2	61	30	8	5	20	148	15
	En la misma Unidad Académica	2 cargos	1.019	36	121	144	37	81	9	146	13	106	108	68	22	62	62	4
		3 cargos	181	1	19	50		18		19	1	18	16	10		12	17	
		4 cargos	36		4	11	1	1		6		4	2			4	3	
		5 cargos	16		1	4				1		1	1	3		2	3	
		Total	1.252	37	145	209	38	100	9	172	14	129	127	81	22	80	85	4
Total		1.909	41	195	346	56	196	10	234	16	190	157	89	27	100	233	19	
Total		6.923	187	654	1.146	447	478	78	1.210	164	437	539	652	174	316	381	60	

Cuadro 13.2 - Docentes según máxima categoría docente agrupada en UBA y Unidad Académica por cantidad de cargos y/o funciones docentes equivalentes en UBA

AUXILIAR

Cargos y/o funciones docentes en UBA			Total	Unidad Académica														
				Agronomía	Arquitectura, Diseño y Urbanismo	Ciencias Económicas	Ciencias Exactas y Naturales	Ciencias Sociales	Ciencias Veterinarias	Derecho	Farmacia y Bioquímica	Filosofía y Letras	Ingeniería	Medicina	Odontología	Psicología	Ciclo Básico Común	Rectorado
Sólo un cargo			16.758	436	1.806	856	1.107	999	527	1.565	824	729	860	3.821	912	1.361	883	72
Más de un cargo	En distintas Unidades Académica	2 cargos	649	7	47	37	29	95	4	48	15	78	9	36	18	34	175	17
		3 cargos	398	3	27	16	30	53	1	11	4	59	11	10	5	17	141	10
		4 cargos	174		11	12	14	19		7	3	17	6	5	1	9	65	5
		5 cargos	143		3	5	11	16		3	8	11	17	3		1	63	2
		Total	1.364	10	88	70	84	183	5	69	30	165	43	54	24	61	444	34
	En la misma Unidad Académica	2 cargos	2.678	33	220	75	113	189	43	193	51	156	130	605	119	266	469	16
		3 cargos	532	3	31	7	9	22	3	15	6	31	27	83	8	56	231	
		4 cargos	179		6	3	4	4	1	2	1	2	4	15		15	122	
		5 cargos	92				1							4		1	86	
		Total	3.481	36	257	85	127	215	47	210	58	189	161	707	127	338	908	16
Total			4.845	46	345	155	211	398	52	279	88	354	204	761	151	399	1.352	50
Total			21.603	482	2.151	1.011	1.318	1.397	579	1.844	912	1.083	1.064	4.582	1.063	1.760	2.235	122

Cuadro 13.3 - Docentes según máxima categoría docente agrupada en UBA y Unidad Académica por cantidad de cargos y/o funciones docentes equivalentes en UBA

OTRA

Cargos y/o funciones docentes en UBA		Total	Unidad Académica																
			Agronomía	Arquitectura, Diseño y Urbanismo	Ciencias Económicas	Ciencias Exactas y Naturales	Ciencias Sociales	Ciencias Veterinarias	Derecho	Farmacia y Bioquímica	Filosofía y Letras	Ingeniería	Medicina	Odontología	Psicología	Ciclo Básico Común	Rectorado		
Sólo un cargo		937	35	102	44	17	67	14	125	7	9	33	339	14	92	8	31		
Más de un cargo	En distintas Unidades Académica	2 cargos	45	1	3	4	1	6	2	8		3		5		4	2	6	
		3 cargos	3				1		1			1							
		Total	48	1	3	4	2	6	3	8	0	3	1	5	0	4	2	6	
	En la misma Unidad Académica	2 cargos	93	3	14	2		3		7			1	55		5	1	2	
		3 cargos	11	1	1	1				1				5		2			
		Total	104	4	15	3		3		8			1	60		7	1	2	
Total		152	5	18	7	2	9	3	16		3	2	65		11	3	8		
Total		1.089	40	120	51	19	76	17	141	7	12	35	404	14	103	11	39		

Cuadro 13.4 - Docentes según máxima categoría docente agrupada en UBA y Unidad Académica por cantidad de cargos y/o funciones docentes equivalentes en UBA

OTRA PROPIA DE MEDICINA

Cargos y/o funciones docentes en UBA			Total	Unidad Académica																				
				Agronomía	Arquitectura, Diseño y Urbanismo	Ciencias Económicas	Ciencias Exactas y Naturales	Ciencias Sociales	Ciencias Veterinarias	Derecho	Farmacología y Bioquímica	Filosofía y Letras	Ingeniería	Medicina	Odontología	Psicología	Ciclo Básico Común	Rectorado						
Sólo un cargo			294													294								
Más de un cargo	En distintas Unidades Académicas	2 cargos	3													3								
		3 cargos	1														1							
		Total	4														4							
	En la misma Unidad Académica	2 cargos	73														73							
		3 cargos	14														14							
		4 cargos	6														6							
		5 cargos	1														1							
	Total	94														94								
Total	98														98									
Total			392	0	0	0	0	0	0	0	0	0	0	0	0	392	0	0	0	0	0	0	0	

Cuadro 14 - Docentes según Unidad Académica por máxima categoría docente agrupada en UBA y funciones docentes y no docentes desempeñadas en UBA

Máxima categoría docente agrupada en UBA	Funciones desempeñadas en UBA (*)	Total	Unidad Académica														
			Agronomía	Arquitectura, Diseño y Urbanismo	Ciencias Económicas	Ciencias Exactas y Naturales	Ciencias Sociales	Ciencias Veterinarias	Derecho	Farmacia y Bioquímica	Filosofía y Letras	Ingeniería	Medicina	Odontología	Psicología	Ciclo Básico Común	Rectorado
Profesor	Sólo docencia en grado	4.572	57	524	919	131	399	43	861	41	311	362	272	66	214	358	14
	Sólo docencia en posgrado	327	18	29	46	16	5	4	64	7	4	62	32	6	20		14
	Docencia en grado y posgrado	1.654	104	58	127	281	61	23	216	114	112	75	303	100	73		7
	Otras funciones sin docencia	229	6	29	22	12	8	7	34	1	9	32	26	1	6	14	22
	Sin especificar	141	2	14	32	7	5	1	35	1	1	8	19	1	3	9	3
	Total	6.923	187	654	1.146	447	478	78	1.210	164	437	539	652	174	316	381	60
Auxiliar	Sólo docencia en grado	16.933	339	1799	904	906	1320	439	1627	540	992	926	3084	647	1537	1819	54
	Sólo docencia en posgrado	291	9	10	6	6	2	2	12	13	2	17	184	22	3		3
	Docencia en grado y posgrado	1.743	73	9	13	222	12	73	31	291	21	26	708	204	58		2
	Otras funciones sin docencia	1.208	53	126	20	139	39	37	52	46	61	51	246	80	94	115	49
	Sin especificar	1.428	8	207	68	45	24	28	122	22	7	44	360	110	68	301	14
	Total	21.603	482	2.151	1.011	1.318	1.397	579	1.844	912	1.083	1.064	4.582	1.063	1.760	2.235	122
Otra	Sólo docencia en grado	406	8	63	21	5	43	1	14	2	2	7	180	3	48	7	2
	Sólo docencia en posgrado	302	24	33	24	6	10	4	34	2	7	18	92	1	28		19
	Docencia en grado y posgrado	108	3	4	1	1		3	6	2		3	78	5	2		
	Otras funciones sin docencia	192	5	6	3	5	20	9	76		2	2	27	3	17	3	14
	Sin especificar	81		14	2	2	3		11	1	1	5	27	2	8	1	4
	Total	1.089	40	120	51	19	76	17	141	7	12	35	404	14	103	11	39
Otra propia de Medicina	Sólo docencia en grado	195											195				
	Sólo docencia en posgrado	0															
	Docencia en grado y posgrado	197											197				
	Otras funciones sin docencia	0															
	Sin especificar	0															
	Total	392	0	0	0	0	0	0	0	0	0	0	392	0	0	0	0
Total	Sólo docencia en grado	22.106	404	2.386	1.844	1.042	1.762	483	2.502	583	1.305	1.295	3.731	716	1.799	2.184	70
	Sólo docencia en posgrado	920	51	72	76	28	17	10	110	22	13	97	308	29	51	0	36
	Docencia en grado y posgrado	3.702	180	71	141	504	73	99	253	407	133	104	1.286	309	133	0	9
	Otras funciones sin docencia	1.629	64	161	45	156	67	53	162	47	72	85	299	84	117	132	85
	Sin especificar	1.650	10	235	102	54	32	29	168	24	9	57	406	113	79	311	21
	Total	30.007	709	2.925	2.208	1.784	1.951	674	3.195	1.083	1.532	1.638	6.030	1.251	2.179	2.627	221

(*) Las categorías correspondientes a la función docencia en UBA agrupan a todo el personal docente que ha declarado desarrollar sólo funciones docentes o éstas combinadas con otras funciones.

Cuadro 15 - Docentes según máxima categoría docente agrupada en UBA por funciones docentes desempeñadas en el nivel de grado, asignaturas dictadas y franja horaria**TOTAL UNIDADES ACADÉMICAS**

Funciones desempeñadas (*)	Asignaturas de grado dictadas	Franja horaria	Total	Máxima categoría docente agrupada en UBA				
				Profesor	Auxiliar	Otra	Otra propia de Medicina	
Docencia en grado	1	Mañana	6.298	1.273	4.564	195	266	
		Tarde	4.254	962	3.192	87	13	
		Noche	4.781	1.006	3.693	82		
		Otras combinaciones	3.228	698	2.478	37	15	
		Total	18.561	3.939	13.927	401	294	
	2	Mañana	1.339	286	959	37	57	
		Tarde	872	309	546	14	3	
		Noche	935	272	652	11		
		Otras combinaciones	1.944	612	1.312	15	5	
		Total	5.090	1.479	3.469	77	65	
	3	Mañana	278	74	181	9	14	
		Tarde	146	47	95	2	2	
		Noche	193	88	104	1		
		Otras combinaciones	643	255	373	5	10	
		Total	1.260	464	753	17	26	
	4	Mañana	97	29	59	5	4	
		Tarde	45	18	26	1		
		Noche	55	23	30	2		
		Otras combinaciones	327	142	178	4	3	
		Total	524	212	293	12	7	
		No responde		373	132	234	7	
		Total		25.808	6.226	18.676	514	392
	No desempeña docencia en grado			2.549	556	1.499	494	
	Sin especificar			1.650	141	1.428	81	
Total			30.007	6.923	21.603	1.089	392	

(*) Las categorías correspondientes a la función docencia en UBA agrupan a todo el personal docente que ha declarado desarrollar sólo funciones docentes o éstas combinadas con otras funciones.

Cuadro 15.1 - Docentes según Unidad Académica y máxima categoría docente agrupada en UBA por funciones docentes desempeñadas en el nivel de grado, asignaturas dictadas y franja horaria**FACULTAD DE AGRONOMÍA**

Funciones desempeñadas (*)	Asignaturas de grado dictadas	Franja horaria	Total	Máxima categoría docente agrupada en UBA		
				Profesor	Auxiliar	Otra
Docencia en grado	1	Mañana	70	17	50	3
		Tarde	51	7	39	5
		Noche	47	3	44	
		Otras combinaciones	93	17	74	2
		Total	261	44	207	10
	2	Mañana	25	6	19	
		Tarde	17	5	12	
		Noche	17	3	14	
		Otras combinaciones	108	34	74	
		Total	167	48	119	0
	3	Mañana	4	3	1	
		Tarde	8	2	6	
		Noche	8	2	6	
		Otras combinaciones	85	35	50	
		Total	105	42	63	0
	4	Mañana	4	2	2	
		Tarde	1		1	
		Noche	2		1	1
		Otras combinaciones	43	25	18	
		Total	50	27	22	1
	No responde		1		1	
Total	584	161	412	11		
No desempeña docencia en grado		115	24	62	29	
Sin especificar		10	2	8		
Total		709	187	482	40	

(*) Las categorías correspondientes a la función docencia en UBA agrupan a todo el personal docente que ha declarado desarrollar sólo funciones docentes o éstas combinadas con otras funciones.

Cuadro 15.2 - Docentes según Unidad Académica y máxima categoría docente agrupada en UBA por funciones docentes desempeñadas en el nivel de grado, asignaturas dictadas y franja horaria

FACULTAD DE ARQUITECTURA, DISEÑO Y URBANISMO

Funciones desempeñadas (*)	Asignaturas de grado dictadas	Franja horaria	Total	Máxima categoría docente agrupada en UBA			
				Profesor	Auxiliar	Otra	
Docencia en grado	1	Mañana	695	145	526	24	
		Tarde	258	59	190	9	
		Noche	840	145	671	24	
		Otras combinaciones	167	55	110	2	
		Total	1.960	404	1.497	59	
	2	Mañana	104	21	80	3	
		Tarde	13	4	8	1	
		Noche	143	49	92	2	
		Otras combinaciones	102	30	71	1	
		Total	362	104	251	7	
	3	Mañana	17	10	6	1	
		Tarde	5	3	2		
		Noche	31	21	10		
		Otras combinaciones	28	14	14		
		Total	81	48	32	1	
	4	Mañana	4	3	1		
		Tarde	2	2			
		Noche	5	3	2		
		Otras combinaciones	8	5	3		
		Total	19	13	6	0	
		No responde		35	13	22	
		Total		2.457	582	1.808	67
	No desempeña docencia en grado			233	58	136	39
	Sin especificar			235	14	207	14
Total			2.925	654	2.151	120	

(*) Las categorías correspondientes a la función docencia en UBA agrupan a todo el personal docente que ha declarado desarrollar sólo funciones docentes o éstas combinadas con otras funciones.

Cuadro 15.3 - Docentes según Unidad Académica y máxima categoría docente agrupada en UBA por funciones docentes desempeñadas en el nivel de grado, asignaturas dictadas y franja horaria**FACULTAD DE CIENCIAS ECONÓMICAS**

Funciones desempeñadas (*)	Asignaturas de grado dictadas	Franja horaria	Total	Máxima categoría docente agrupada en UBA		
				Profesor	Auxiliar	Otra
Docencia en grado	1	Mañana	585	297	282	6
		Tarde	378	198	176	4
		Noche	586	281	298	7
		Otras combinaciones	87	51	35	1
		Total	1.636	827	791	18
	2	Mañana	58	35	22	1
		Tarde	46	27	19	
		Noche	50	31	18	1
		Otras combinaciones	93	55	37	1
		Total	247	148	96	3
	3	Mañana	16	9	7	
		Tarde	6	5	1	
		Noche	20	14	5	1
		Otras combinaciones	25	17	8	
		Total	67	45	21	1
	4	Mañana	5	4	1	
		Tarde	0			
		Noche	1		1	
		Otras combinaciones	8	5	3	
		Total	14	9	5	0
	No responde			21	17	4
Total			1.985	1.046	917	22
No desempeña docencia en grado			121	68	26	27
Sin especificar			102	32	68	2
Total			2.208	1.146	1.011	51

(*) Las categorías correspondientes a la función docencia en UBA agrupan a todo el personal docente que ha declarado desarrollar sólo funciones docentes o éstas combinadas con otras funciones.

Cuadro 15.4 - Docentes según Unidad Académica y máxima categoría docente agrupada en UBA por funciones docentes desempeñadas en el nivel de grado, asignaturas dictadas y franja horaria

FACULTAD DE CIENCIAS EXACTAS Y NATURALES

Funciones desempeñadas (*)	Asignaturas de grado dictadas	Franja horaria	Total	Máxima categoría docente agrupada en UBA		
				Profesor	Auxiliar	Otra
Docencia en grado	1	Mañana	157	31	126	
		Tarde	134	28	106	
		Noche	162	15	145	2
		Otras combinaciones	172	42	129	1
		Total	625	116	506	3
	2	Mañana	146	27	119	
		Tarde	134	53	80	1
		Noche	108	18	89	1
		Otras combinaciones	337	105	231	1
		Total	725	203	519	3
	3	Mañana	14	5	9	
		Tarde	14	4	10	
		Noche	8	4	4	
		Otras combinaciones	90	46	44	
		Total	126	59	67	0
	4	Mañana	7	1	6	
		Tarde	7	6	1	
		Noche	7	3	4	
		Otras combinaciones	33	23	10	
		Total	54	33	21	0
No responde			16	1	15	
Total			1.546	412	1.128	6
No desempeña docencia en grado			184	28	145	11
Sin especificar			54	7	45	2
Total			1.784	447	1.318	19

(*) Las categorías correspondientes a la función docencia en UBA agrupan a todo el personal docente que ha declarado desarrollar sólo funciones docentes o éstas combinadas con otras funciones.

Cuadro 15.5 - Docentes según Unidad Académica y máxima categoría docente agrupada en UBA por funciones docentes desempeñadas en el nivel de grado, asignaturas dictadas y franja horaria**FACULTAD DE CIENCIAS SOCIALES**

Funciones desempeñadas (*)	Asignaturas de grado dictadas	Franja horaria	Total	Máxima categoría docente agrupada en UBA		
				Profesor	Auxiliar	Otra
Docencia en grado	1	Mañana	341	86	251	4
		Tarde	286	48	233	5
		Noche	540	114	407	19
		Otras combinaciones	208	64	140	4
		Total	1.375	312	1.031	32
	2	Mañana	58	15	41	2
		Tarde	48	20	26	2
		Noche	109	31	74	4
		Otras combinaciones	129	44	83	2
		Total	344	110	224	10
	3	Mañana	6		6	
		Tarde	8	1	7	
		Noche	21	8	13	
		Otras combinaciones	31	12	18	1
		Total	66	21	44	1
	4	Mañana	2	1	1	
		Tarde	0			
		Noche	7	2	5	
		Otras combinaciones	11	4	7	
		Total	20	7	13	0
No responde			30	10	20	
Total			1.835	460	1.332	43
No desempeña docencia en grado			84	13	41	30
Sin especificar			32	5	24	3
Total			1.951	478	1.397	76

(*) Las categorías correspondientes a la función docencia en UBA agrupan a todo el personal docente que ha declarado desarrollar sólo funciones docentes o éstas combinadas con otras funciones.

Cuadro 15.6 - Docentes según Unidad Académica y máxima categoría docente agrupada en UBA por funciones docentes desempeñadas en el nivel de grado, asignaturas dictadas y franja horaria

FACULTAD DE CIENCIAS VETERINARIAS

Funciones desempeñadas (*)	Asignaturas de grado dictadas	Franja horaria	Total	Máxima categoría docente agrupada en UBA		
				Profesor	Auxiliar	Otra
Docencia en grado	1	Mañana	103	3	100	
		Tarde	55	5	50	
		Noche	56	2	54	
		Otras combinaciones	96	7	88	1
		Total	310	17	292	1
	2	Mañana	26	1	24	1
		Tarde	17	2	15	
		Noche	19	1	18	
		Otras combinaciones	60	12	47	1
		Total	122	16	104	2
	3	Mañana	12	1	11	
		Tarde	4		4	
		Noche	6	2	4	
		Otras combinaciones	55	12	42	1
		Total	77	15	61	1
	4	Mañana	12	4	8	
		Tarde	1		1	
		Noche	1		1	
		Otras combinaciones	58	14	44	
		Total	72	18	54	0
	No responde		1		1	
	Total		582	66	512	4
No desempeña docencia en grado			63	11	39	13
Sin especificar			29	1	28	
Total			674	78	579	17

(*) Las categorías correspondientes a la función docencia en UBA agrupan a todo el personal docente que ha declarado desarrollar sólo funciones docentes o éstas combinadas con otras funciones.

Cuadro 15.7 - Docentes según Unidad Académica y máxima categoría docente agrupada en UBA por funciones docentes desempeñadas en el nivel de grado, asignaturas dictadas y franja horaria**FACULTAD DE DERECHO**

Funciones desempeñadas (*)	Asignaturas de grado dictadas	Franja horaria	Total	Máxima categoría docente agrupada en UBA		
				Profesor	Auxiliar	Otra
Docencia en grado	1	Mañana	573	218	348	7
		Tarde	768	256	508	4
		Noche	483	166	314	3
		Otras combinaciones	238	106	130	2
		Total	2.062	746	1.300	16
	2	Mañana	109	44	64	1
		Tarde	149	69	79	1
		Noche	106	47	58	1
		Otras combinaciones	163	74	89	
		Total	527	234	290	3
	3	Mañana	20	13	7	
		Tarde	24	10	14	
		Noche	19	8	11	
		Otras combinaciones	38	24	14	
		Total	101	55	46	0
	4	Mañana	6	4	2	
		Tarde	3	2	1	
		Noche	8	3	4	1
		Otras combinaciones	22	16	6	
		Total	39	25	13	1
No responde			26	17	9	
Total			2.755	1.077	1.658	20
No desempeña docencia en grado			272	98	64	110
Sin especificar			168	35	122	11
Total			3.195	1.210	1.844	141

(*) Las categorías correspondientes a la función docencia en UBA agrupan a todo el personal docente que ha declarado desarrollar sólo funciones docentes o éstas combinadas con otras funciones.

Cuadro 15.8 - Docentes según Unidad Académica y máxima categoría docente agrupada en UBA por funciones docentes desempeñadas en el nivel de grado, asignaturas dictadas y franja horaria

FACULTAD DE FARMACIA Y BIOQUÍMICA

Funciones desempeñadas (*)	Asignaturas de grado dictadas	Franja horaria	Total	Máxima categoría docente agrupada en UBA		
				Profesor	Auxiliar	Otra
Docencia en grado	1	Mañana	126	8	117	1
		Tarde	137	28	108	1
		Noche	160	3	157	
		Otras combinaciones	215	32	183	
		Total	638	71	565	2
	2	Mañana	33	1	32	
		Tarde	32	14	18	
		Noche	25	1	24	
		Otras combinaciones	147	35	111	1
		Total	237	51	185	1
	3	Mañana	7		7	
		Tarde	11	2	8	1
		Noche	12	4	8	
		Otras combinaciones	43	12	31	
		Total	73	18	54	1
	4	Mañana	5		5	
		Tarde	10	5	5	
		Noche	4	2	2	
		Otras combinaciones	18	8	10	
		Total	37	15	22	0
	No responde		5		5	
	Total		990	155	831	4
No desempeña docencia en grado			69	8	59	2
Sin especificar			24	1	22	1
Total			1.083	164	912	7

(*) Las categorías correspondientes a la función docencia en UBA agrupan a todo el personal docente que ha declarado desarrollar sólo funciones docentes o éstas combinadas con otras funciones.

Cuadro 15.9 - Docentes según Unidad Académica y máxima categoría docente agrupada en UBA por funciones docentes desempeñadas en el nivel de grado, asignaturas dictadas y franja horaria**FACULTAD DE FILOSOFÍA Y LETRAS**

Funciones desempeñadas (*)	Asignaturas de grado dictadas	Franja horaria	Total	Máxima categoría docente agrupada en UBA		
				Profesor	Auxiliar	Otra
Docencia en grado	1	Mañana	161	31	129	1
		Tarde	367	85	281	1
		Noche	294	56	238	
		Otras combinaciones	172	55	117	
		Total	994	227	765	2
	2	Mañana	14	5	9	
		Tarde	102	43	59	
		Noche	80	32	48	
		Otras combinaciones	141	63	78	
		Total	337	143	194	0
	3	Mañana	4	3	1	
		Tarde	9	5	4	
		Noche	10	5	5	
		Otras combinaciones	30	19	11	
		Total	53	32	21	0
	4	Mañana	0			
		Tarde	1		1	
		Noche	3	2	1	
		Otras combinaciones	11	3	8	
		Total	15	5	10	0
No responde			39	16	23	
Total			1.438	423	1.013	2
No desempeña docencia en grado			85	13	63	9
Sin especificar			9	1	7	1
Total			1.532	437	1.083	12

(*) Las categorías correspondientes a la función docencia en UBA agrupan a todo el personal docente que ha declarado desarrollar sólo funciones docentes o éstas combinadas con otras funciones.

Cuadro 15.10 - Docentes según Unidad Académica y máxima categoría docente agrupada en UBA por funciones docentes desempeñadas en el nivel de grado, asignaturas dictadas y franja horaria

FACULTAD DE INGENIERÍA

Funciones desempeñadas (*)	Asignaturas de grado dictadas	Franja horaria	Total	Máxima categoría docente agrupada en UBA		
				Profesor	Auxiliar	Otra
Docencia en grado	1	Mañana	111	32	78	1
		Tarde	220	73	145	2
		Noche	587	137	443	7
		Otras combinaciones	125	34	91	
		Total	1.043	276	757	10
	2	Mañana	20	9	11	
		Tarde	44	26	18	
		Noche	115	31	84	
		Otras combinaciones	82	32	50	
		Total	261	98	163	0
	3	Mañana	0			
		Tarde	6	3	3	
		Noche	26	14	12	
		Otras combinaciones	17	13	4	
		Total	49	30	19	0
	4	Mañana	1	1		
		Tarde	1	1		
		Noche	10	6	4	
		Otras combinaciones	8	4	4	
		Total	20	12	8	0
		No responde		26	21	5
	Total		1.399	437	952	10
No desempeña docencia en grado			182	94	68	20
Sin especificar			57	8	44	5
Total			1.638	539	1.064	35

(*) Las categorías correspondientes a la función docencia en UBA agrupan a todo el personal docente que ha declarado desarrollar sólo funciones docentes o éstas combinadas con otras funciones.

Cuadro 15.11 - Docentes según Unidad Académica y máxima categoría docente agrupada en UBA por funciones docentes desempeñadas en el nivel de grado, asignaturas dictadas y franja horaria

FACULTAD DE MEDICINA

Funciones desempeñadas (*)	Asignaturas de grado dictadas	Franja horaria	Total	Máxima categoría docente agrupada			
				Profesor	Auxiliar	Otra	Otra propia de Medicina
Docencia en grado	1	Mañana	2.054	241	1.426	121	266
		Tarde	842	64	718	47	13
		Noche	346	7	331	8	
		Otras combinaciones	554	74	453	12	15
		Total	3.796	386	2.928	188	294
	2	Mañana	479	71	324	27	57
		Tarde	136	22	103	8	3
		Noche	42	3	38	1	
		Otras combinaciones	162	26	124	7	5
		Total	819	122	589	43	65
	3	Mañana	128	16	90	8	14
		Tarde	26	7	16	1	2
		Noche	7		7		
		Otras combinaciones	71	12	47	2	10
		Total	232	35	160	11	26
	4	Mañana	38	6	23	5	4
		Tarde	11	2	8	1	
		Noche	2		2		
		Otras combinaciones	53	15	32	3	3
		Total	104	23	65	9	7
	No responde		66	9	50	7	
Total		5.017	575	3.792	258	392	
No desempeña docencia en grado			607	58	430	119	
Sin especificar			406	19	360	27	
Total			6.030	652	4.582	404	392

(*) Las categorías correspondientes a la función docencia en UBA agrupan a todo el personal docente que ha declarado desarrollar sólo funciones docentes o éstas combinadas con otras funciones.

Cuadro 15.12 - Docentes según Unidad Académica y máxima categoría docente agrupada en UBA por funciones docentes desempeñadas en el nivel de grado, asignaturas dictadas y franja horaria**FACULTAD DE ODONTOLOGÍA**

Funciones desempeñadas (*)	Asignaturas de grado dictadas	Franja horaria	Total	Máxima categoría docente agrupada en UBA		
				Profesor	Auxiliar	Otra
Docencia en grado	1	Mañana	191	31	154	6
		Tarde	81	17	64	
		Noche	40	1	39	
		Otras combinaciones	359	31	327	1
		Total	671	80	584	7
	2	Mañana	62	14	47	1
		Tarde	34	4	30	
		Noche	15	2	13	
		Otras combinaciones	116	25	91	
		Total	227	45	181	1
	3	Mañana	21	7	14	
		Tarde	4	1	3	
		Noche	5		5	
		Otras combinaciones	52	17	35	
		Total	82	25	57	0
	4	Mañana	4	2	2	
		Tarde	5		5	
		Noche	1		1	
		Otras combinaciones	23	13	10	
		Total	33	15	18	0
	No responde		12	1	11	
	Total		1.025	166	851	8
No desempeña docencia en grado			113	7	102	4
Sin especificar			113	1	110	2
Total			1.251	174	1.063	14

(*) Las categorías correspondientes a la función docencia en UBA agrupan a todo el personal docente que ha declarado desarrollar sólo funciones docentes o éstas combinadas con otras funciones.

Cuadro 15.13 - Docentes según Unidad Académica y máxima categoría docente agrupada en UBA por funciones docentes desempeñadas en el nivel de grado, asignaturas dictadas y franja horaria**FACULTAD DE PSICOLOGÍA**

Funciones desempeñadas (*)	Asignaturas de grado dictadas	Franja horaria	Total	Máxima categoría docente agrupada en UBA		
				Profesor	Auxiliar	Otra
Docencia en grado	1	Mañana	480	49	414	17
		Tarde	348	47	293	8
		Noche	346	33	304	9
		Otras combinaciones	364	67	287	10
		Total	1.538	196	1.298	44
	2	Mañana	61	9	51	1
		Tarde	46	10	35	1
		Noche	49	11	37	1
		Otras combinaciones	115	33	81	1
		Total	271	63	204	4
	3	Mañana	16	3	13	
		Tarde	15	2	13	
		Noche	9	4	5	
		Otras combinaciones	34	9	24	1
		Total	74	18	55	1
	4	Mañana	7		7	
		Tarde	3		3	
		Noche	2	1	1	
		Otras combinaciones	12	3	8	1
		Total	24	4	19	1
	No responde		25	6	19	
	Total		1.932	287	1.595	50
No desempeña docencia en grado			168	26	97	45
Sin especificar			79	3	68	8
Total			2.179	316	1.760	103

(*) Las categorías correspondientes a la función docencia en UBA agrupan a todo el personal docente que ha declarado desarrollar sólo funciones docentes o éstas combinadas con otras funciones.

Cuadro 15.14 - Docentes según Unidad Académica y máxima categoría docente agrupada en UBA por funciones docentes desempeñadas en el nivel de grado, asignaturas dictadas y franja horaria

CICLO BÁSICO COMÚN

Funciones desempeñadas (*)	Asignaturas de grado dictadas	Franja horaria	Total	Máxima categoría docente agrupada en UBA		
				Profesor	Auxiliar	Otra
Docencia en grado	1	Mañana	633	82	548	3
		Tarde	310	40	269	1
		Noche	281	39	239	3
		Otras combinaciones	369	63	306	
		Total	1.593	224	1.362	7
	2	Mañana	143	28	115	
		Tarde	53	10	43	
		Noche	57	12	45	
		Otras combinaciones	183	43	140	
		Total	436	93	343	0
	3	Mañana	13	4	9	
		Tarde	6	2	4	
		Noche	10	2	8	
		Otras combinaciones	43	13	30	
		Total	72	21	51	0
	4	Mañana	2	1	1	
		Tarde	0			
		Noche	1		1	
		Otras combinaciones	17	2	15	
		Total	20	3	17	0
		No responde		63	17	46
	Total		2.184	358	1.819	7
No desempeña docencia en grado			132	14	115	3
Sin especificar			311	9	301	1
Total			2.627	381	2.235	11

(*) Las categorías correspondientes a la función docencia en UBA agrupan a todo el personal docente que ha declarado desarrollar sólo funciones docentes o éstas combinadas con otras funciones.

Cuadro 15.15 - Docentes según Unidad Académica y máxima categoría docente agrupada en UBA por funciones docentes desempeñadas en el nivel de grado, asignaturas dictadas y franja horaria**RECTORADO**

Funciones desempeñadas (*)	Asignaturas de grado dictadas	Franja horaria	Total	Máxima categoría docente agrupada en UBA		
				Profesor	Auxiliar	Otra
Docencia en grado	1	Mañana	18	2	15	1
		Tarde	19	7	12	
		Noche	13	4	9	
		Otras combinaciones	9		8	1
		Total	59	13	44	2
	2	Mañana	1			1
		Tarde	1			1
		Noche	0			
		Otras combinaciones	6	1	5	
		Total	8	1	7	0
	3	Mañana	0			
		Tarde	0			
		Noche	1		1	
		Otras combinaciones	1		1	
		Total	2	0	2	0
	4	Mañana	0			
		Tarde	0			
		Noche	1	1		
		Otras combinaciones	2	2		
		Total	3	3	0	0
	No responde		7	4	3	
Total		79	21	56	2	
No desempeña docencia en grado		121	36	52	33	
Sin especificar		21	3	14	4	
Total		221	60	122	39	

(*) Las categorías correspondientes a la función docencia en UBA agrupan a todo el personal docente que ha declarado desarrollar sólo funciones docentes o éstas combinadas con otras funciones.

Cuadro 16 - Docentes según dedicación de la máxima categoría docente agrupada en UBA por funciones docentes desempeñadas en el nivel de grado, asignaturas dictadas y franja horaria

TOTAL UNIDADES ACADÉMICAS

Funciones desempeñadas (*)	Asignaturas de grado dictadas	Franja horaria	Total	Dedicación de la máxima categoría docente agrupada en UBA		
				Exclusiva	Semiexclusiva	Simple
Docencia en grado	1	Mañana	6.298	187	417	5.694
		Tarde	4.254	225	276	3.753
		Noche	4.781	106	303	4.372
		Otras combinaciones	3.228	353	461	2.414
		Total	18.561	871	1.457	16.233
	2	Mañana	1.339	110	119	1.110
		Tarde	872	159	89	624
		Noche	935	66	98	771
		Otras combinaciones	1.944	490	253	1.201
		Total	5.090	825	559	3.706
	3	Mañana	278	28	30	220
		Tarde	146	28	16	102
		Noche	193	18	37	138
		Otras combinaciones	643	206	116	321
		Total	1.260	280	199	781
	4	Mañana	97	9	20	68
		Tarde	45	13	2	30
		Noche	55	4	9	42
		Otras combinaciones	327	121	58	148
		Total	524	147	89	288
	No responde		373	35	96	242
	Total		25.808	2.158	2.400	21.250
No desempeña docencia en grado			2.549	177	269	2.103
Sin especificar			1.650	32	76	1.542
Total			30.007	2.367	2.745	24.895

(*) Las categorías correspondientes a la función docencia en UBA agrupan a todo el personal docente que ha declarado desarrollar sólo funciones docentes o éstas combinadas con otras funciones.

Cuadro 16.1 - Docentes según Unidad Académica y dedicación de la máxima categoría docente agrupada en UBA por funciones docentes desempeñadas en el nivel de grado, asignaturas dictadas y franja horaria**FACULTAD DE AGRONOMÍA**

Funciones desempeñadas (*)	Asignaturas de grado dictadas	Franja horaria	Total	Dedicación de la máxima categoría docente agrupada en UBA		
				Exclusiva	Semiexclusiva	Simple
Docencia en grado	1	Mañana	70	6	10	54
		Tarde	51	8	1	42
		Noche	47	4	3	40
		Otras combinaciones	93	25	12	56
		Total	261	43	26	192
	2	Mañana	25	8	6	11
		Tarde	17	11	1	5
		Noche	17	2	3	12
		Otras combinaciones	108	60	20	28
		Total	167	81	30	56
	3	Mañana	4	3		1
		Tarde	8	4	3	1
		Noche	8	2	2	4
		Otras combinaciones	85	61	12	12
		Total	105	70	17	18
	4	Mañana	4	1	3	
		Tarde	1			1
		Noche	2			2
		Otras combinaciones	43	34	6	3
		Total	50	35	9	6
No responde			1			
Total			584	230	82	272
No desempeña docencia en grado			115	9	3	103
Sin especificar			10	4		6
Total			709	243	85	381

(*) Las categorías correspondientes a la función docencia en UBA agrupan a todo el personal docente que ha declarado desarrollar sólo funciones docentes o éstas combinadas con otras funciones.

Cuadro 16.2 - Docentes según Unidad Académica y dedicación de la máxima categoría docente agrupada en UBA por funciones docentes desempeñadas en el nivel de grado, asignaturas dictadas y franja horaria

FACULTAD DE ARQUITECTURA, DISEÑO Y URBANISMO

Funciones desempeñadas (*)	Asignaturas de grado dictadas	Franja horaria	Total	Dedicación de la máxima categoría docente agrupada en UBA			
				Exclusiva	Semiexclusiva	Simple	
Docencia en grado	1	Mañana	695	9	50	636	
		Tarde	258	2	19	237	
		Noche	840	3	60	777	
		Otras combinaciones	167	3	32	132	
		Total	1.960	17	161	1.782	
	2	Mañana	104		9	95	
		Tarde	13		3	10	
		Noche	143	3	20	120	
		Otras combinaciones	102	2	20	80	
		Total	362	5	52	305	
	3	Mañana	17		7	10	
		Tarde	5		2	3	
		Noche	31	3	15	13	
		Otras combinaciones	28	1	10	17	
		Total	81	4	34	43	
	4	Mañana	4		2	2	
		Tarde	2		1	1	
		Noche	5		3	2	
		Otras combinaciones	8	1	4	3	
		Total	19	1	10	8	
	No responde			35		9	26
	Total			2.457	27	266	2.164
	No desempeña docencia en grado			233	6	22	205
	Sin especificar			235		4	231
Total			2.925	33	292	2.600	

(*) Las categorías correspondientes a la función docencia en UBA agrupan a todo el personal docente que ha declarado desarrollar sólo funciones docentes o éstas combinadas con otras funciones.

Cuadro 16.3 - Docentes según Unidad Académica y dedicación de la máxima categoría docente agrupada en UBA por funciones docentes desempeñadas en el nivel de grado, asignaturas dictadas y franja horaria**FACULTAD DE CIENCIAS ECONÓMICAS**

Funciones desempeñadas (*)	Asignaturas de grado dictadas	Franja horaria	Total	Dedicación de la máxima categoría docente agrupada en UBA		
				Exclusiva	Semiexclusiva	Simple
Docencia en grado	1	Mañana	585	15	15	555
		Tarde	378	5	11	362
		Noche	586	2	10	574
		Otras combinaciones	87	1	8	78
		Total	1.636	23	44	1.569
	2	Mañana	58	3	3	52
		Tarde	46	4	2	40
		Noche	50		3	47
		Otras combinaciones	93	6	8	79
		Total	247	13	16	218
	3	Mañana	16	3	1	12
		Tarde	6	1		5
		Noche	20	2	1	17
		Otras combinaciones	25	1	1	23
		Total	67	7	3	57
	4	Mañana	5	1		4
		Tarde	0			
		Noche	1			1
		Otras combinaciones	8		1	7
		Total	14	1	1	12
	No responde		21	1	1	19
Total		1.985	45	65	1.875	
No desempeña docencia en grado		121	6	4	111	
Sin especificar		102	1	1	100	
Total		2.208	52	70	2.086	

(*) Las categorías correspondientes a la función docencia en UBA agrupan a todo el personal docente que ha declarado desarrollar sólo funciones docentes o éstas combinadas con otras funciones.

Cuadro 16.4 - Docentes según Unidad Académica y dedicación de la máxima categoría docente agrupada en UBA por funciones docentes desempeñadas en el nivel de grado, asignaturas dictadas y franja horaria

FACULTAD DE CIENCIAS EXACTAS Y NATURALES

Funciones desempeñadas (*)	Asignaturas de grado dictadas	Franja horaria	Total	Dedicación de la máxima categoría docente agrupada en UBA		
				Exclusiva	Semiexclusiva	Simple
Docencia en grado	1	Mañana	157	46	1	110
		Tarde	134	41	4	89
		Noche	162	28	5	129
		Otras combinaciones	172	66	11	95
		Total	625	181	21	423
	2	Mañana	146	49	1	96
		Tarde	134	62	3	69
		Noche	108	25	6	77
		Otras combinaciones	337	173	10	154
		Total	725	309	20	396
	3	Mañana	14	7	2	5
		Tarde	14	11		3
		Noche	8	3	1	4
		Otras combinaciones	90	59	6	25
		Total	126	80	9	37
	4	Mañana	7	2	2	3
		Tarde	7	5		2
		Noche	7	3		4
		Otras combinaciones	33	21		12
		Total	54	31	2	21
	No responde		16	4	3	9
	Total		1.546	605	55	886
No desempeña docencia en grado			184	37	42	105
Sin especificar			54	12	6	36
Total			1.784	654	103	1.027

(*) Las categorías correspondientes a la función docencia en UBA agrupan a todo el personal docente que ha declarado desarrollar sólo funciones docentes o éstas combinadas con otras funciones.

Cuadro 16.5 - Docentes según Unidad Académica y dedicación de la máxima categoría docente agrupada en UBA por funciones docentes desempeñadas en el nivel de grado, asignaturas dictadas y franja horaria**FACULTAD DE CIENCIAS SOCIALES**

Funciones desempeñadas (*)	Asignaturas de grado dictadas	Franja horaria	Total	Dedicación de la máxima categoría docente agrupada en UBA		
				Exclusiva	Semiexclusiva	Simple
Docencia en grado	1	Mañana	341	16	45	280
		Tarde	286	13	45	228
		Noche	540	15	76	449
		Otras combinaciones	208	16	82	110
		Total	1.375	60	248	1.067
	2	Mañana	58	3	5	50
		Tarde	48	4	8	36
		Noche	109	7	16	86
		Otras combinaciones	129	23	27	79
		Total	344	37	56	251
	3	Mañana	6			6
		Tarde	8	1		7
		Noche	21	2	6	13
		Otras combinaciones	31	5	10	16
		Total	66	8	16	42
	4	Mañana	2		1	1
		Tarde	0			
		Noche	7			7
		Otras combinaciones	11	6	1	4
		Total	20	6	2	12
No responde			30	4	14	12
Total			1.835	115	336	1.384
No desempeña docencia en grado			84	6	5	73
Sin especificar			32		5	27
Total			1.951	121	346	1.484

(*) Las categorías correspondientes a la función docencia en UBA agrupan a todo el personal docente que ha declarado desarrollar sólo funciones docentes o éstas combinadas con otras funciones.

Cuadro 16.6 - Docentes según Unidad Académica y dedicación de la máxima categoría docente agrupada en UBA por funciones docentes desempeñadas en el nivel de grado, asignaturas dictadas y franja horaria

FACULTAD DE CIENCIAS VETERINARIAS

Funciones desempeñadas (*)	Asignaturas de grado dictadas	Franja horaria	Total	Dedicación de la máxima categoría docente agrupada en UBA		
				Exclusiva	Semiexclusiva	Simple
Docencia en grado	1	Mañana	103	13	22	68
		Tarde	55	9	6	40
		Noche	56	5	7	44
		Otras combinaciones	96	23	26	47
		Total	310	50	61	199
	2	Mañana	26	4	6	16
		Tarde	17	1	6	10
		Noche	19	3	2	14
		Otras combinaciones	60	20	19	21
		Total	122	28	33	61
	3	Mañana	12	2	4	6
		Tarde	4	1	1	2
		Noche	6	1	3	2
		Otras combinaciones	55	16	19	20
		Total	77	20	27	30
	4	Mañana	12		5	7
		Tarde	1			1
		Noche	1		1	
		Otras combinaciones	58	22	20	16
		Total	72	22	26	24
	No responde		1		1	
	Total		582	120	147	315
No desempeña docencia en grado			63	7	6	50
Sin especificar			29	4	4	21
Total			674	131	157	386

(*) Las categorías correspondientes a la función docencia en UBA agrupan a todo el personal docente que ha declarado desarrollar sólo funciones docentes o éstas combinadas con otras funciones.

Cuadro 16.7 - Docentes según Unidad Académica y dedicación de la máxima categoría docente agrupada en UBA por funciones docentes desempeñadas en el nivel de grado, asignaturas dictadas y franja horaria**FACULTAD DE DERECHO**

Funciones desempeñadas (*)	Asignaturas de grado dictadas	Franja horaria	Total	Dedicación de la máxima categoría docente agrupada en UBA		
				Exclusiva	Semiexclusiva	Simple
Docencia en grado	1	Mañana	573	1	9	563
		Tarde	768	4	12	752
		Noche	483		6	477
		Otras combinaciones	238	2	8	228
		Total	2.062	7	35	2.020
	2	Mañana	109	4	5	100
		Tarde	149	3	5	141
		Noche	106		2	104
		Otras combinaciones	163	1	4	158
		Total	527	8	16	503
	3	Mañana	20	1	2	17
		Tarde	24			24
		Noche	19			19
		Otras combinaciones	38	2	3	33
		Total	101	3	5	93
	4	Mañana	6		1	5
		Tarde	3			3
		Noche	8		1	7
		Otras combinaciones	22	2	1	19
		Total	39	2	3	34
	No responde			7	19	
	Total	2.755	20	66	2.669	
No desempeña docencia en grado			272	22	19	231
Sin especificar			168	2	2	164
Total			3.195	44	87	3.064

(*) Las categorías correspondientes a la función docencia en UBA agrupan a todo el personal docente que ha declarado desarrollar sólo funciones docentes o éstas combinadas con otras funciones.

Cuadro 16.8 - Docentes según Unidad Académica y dedicación de la máxima categoría docente agrupada en UBA por funciones docentes desempeñadas en el nivel de grado, asignaturas dictadas y franja horaria**FACULTAD DE FARMACIA Y BIOQUÍMICA**

Funciones desempeñadas (*)	Asignaturas de grado dictadas	Franja horaria	Total	Dedicación de la máxima categoría docente agrupada en UBA		
				Exclusiva	Semiexclusiva	Simple
Docencia en grado	1	Mañana	126	31	12	83
		Tarde	137	27	21	89
		Noche	160	4	16	140
		Otras combinaciones	215	70	33	112
		Total	638	132	82	424
	2	Mañana	33	7	5	21
		Tarde	32	13	7	12
		Noche	25	3	3	19
		Otras combinaciones	147	66	23	58
		Total	237	89	38	110
	3	Mañana	7	5		2
		Tarde	11	4	4	3
		Noche	12		2	10
		Otras combinaciones	43	26	4	13
		Total	73	35	10	28
	4	Mañana	5	1	2	2
		Tarde	10	6	1	3
		Noche	4		1	3
		Otras combinaciones	18	14	1	3
		Total	37	21	5	11
	No responde		5		1	4
	Total		990	277	136	577
No desempeña docencia en grado			69	3	10	56
Sin especificar			24		2	22
Total			1.083	280	148	655

(*) Las categorías correspondientes a la función docencia en UBA agrupan a todo el personal docente que ha declarado desarrollar sólo funciones docentes o éstas combinadas con otras funciones.

Cuadro 16.9 - Docentes según Unidad Académica y dedicación de la máxima categoría docente agrupada en UBA por funciones docentes desempeñadas en el nivel de grado, asignaturas dictadas y franja horaria**FACULTAD DE FILOSOFÍA Y LETRAS**

Funciones desempeñadas (*)	Asignaturas de grado dictadas	Franja horaria	Total	Dedicación de la máxima categoría docente agrupada en UBA		
				Exclusiva	Semiexclusiva	Simple
Docencia en grado	1	Mañana	161	7	21	133
		Tarde	367	27	52	288
		Noche	294	19	24	251
		Otras combinaciones	172	24	37	111
		Total	994	77	134	783
	2	Mañana	14	1	3	10
		Tarde	102	33	16	53
		Noche	80	17	16	47
		Otras combinaciones	141	54	33	54
		Total	337	105	68	164
	3	Mañana	4	1		3
		Tarde	9	1	3	5
		Noche	10	4	3	3
		Otras combinaciones	30	11	9	10
		Total	53	17	15	21
	4	Mañana	0			
		Tarde	1			1
		Noche	3		1	2
		Otras combinaciones	11	3	3	5
		Total	15	3	4	8
	No responde			39	8	19
Total			1.438	210	240	988
No desempeña docencia en grado			85	21	22	42
Sin especificar			9	1		8
Total			1.532	232	262	1.038

(*) Las categorías correspondientes a la función docencia en UBA agrupan a todo el personal docente que ha declarado desarrollar sólo funciones docentes o éstas combinadas con otras funciones.

Cuadro 16.10 - Docentes según Unidad Académica y dedicación de la máxima categoría docente agrupada en UBA por funciones docentes desempeñadas en el nivel de grado, asignaturas dictadas y franja horaria

FACULTAD DE INGENIERÍA

Funciones desempeñadas (*)	Asignaturas de grado dictadas	Franja horaria	Total	Dedicación de la máxima categoría docente agrupada en UBA		
				Exclusiva	Semiexclusiva	Simple
Docencia en grado	1	Mañana	111	16	10	85
		Tarde	220	51	19	150
		Noche	587	16	21	550
		Otras combinaciones	125	12	10	103
		Total	1.043	95	60	888
	2	Mañana	20	5		15
		Tarde	44	21	4	19
		Noche	115	3	8	104
		Otras combinaciones	82	20	10	52
		Total	261	49	22	190
	3	Mañana	0			
		Tarde	6		1	5
		Noche	26		1	25
		Otras combinaciones	17	9	1	7
		Total	49	9	3	37
	4	Mañana	1	1		
		Tarde	1	1		
		Noche	10	1		9
		Otras combinaciones	8	3	2	3
		Total	20	6	2	12
No responde			26	5	11	10
Total			1.399	164	98	1.137
No desempeña docencia en grado			182	19	24	139
Sin especificar			57	1	3	53
Total			1.638	184	125	1.329

(*) Las categorías correspondientes a la función docencia en UBA agrupan a todo el personal docente que ha declarado desarrollar sólo funciones docentes o éstas combinadas con otras funciones.

Cuadro 16.11 - Docentes según Unidad Académica y dedicación de la máxima categoría docente agrupada en UBA por funciones docentes desempeñadas en el nivel de grado, asignaturas dictadas y franja horaria

FACULTAD DE MEDICINA

Funciones desempeñadas (*)	Asignaturas de grado dictadas	Franja horaria	Total	Dedicación de la máxima categoría docente agrupada en UBA		
				Exclusiva	Semiexclusiva	Simple
Docencia en grado	1	Mañana	2.054	11	58	1.985
		Tarde	842	18	26	798
		Noche	346	3	4	339
		Otras combinaciones	554	64	34	456
		Total	3.796	96	122	3.578
	2	Mañana	479	10	25	444
		Tarde	136	6	6	124
		Noche	42			42
		Otras combinaciones	162	10	8	144
		Total	819	26	39	754
	3	Mañana	128	3	3	122
		Tarde	26	3		23
		Noche	7			7
		Otras combinaciones	71	5	7	59
		Total	232	11	10	211
	4	Mañana	38	3	1	34
		Tarde	11	1		10
		Noche	2			2
		Otras combinaciones	53	8	7	38
		Total	104	12	8	84
	No responde		66	1	3	62
	Total		5.017	146	182	4.689
No desempeña docencia en grado			607	7	28	572
Sin especificar			406	1	2	403
Total			6.030	154	212	5.664

(*) Las categorías correspondientes a la función docencia en UBA agrupan a todo el personal docente que ha declarado desarrollar sólo funciones docentes o éstas combinadas con otras funciones.

Cuadro 16.12 - Docentes según Unidad Académica y dedicación de la máxima categoría docente agrupada en UBA por funciones docentes desempeñadas en el nivel de grado, asignaturas dictadas y franja horaria

FACULTAD DE ODONTOLOGÍA

Funciones desempeñadas (*)	Asignaturas de grado dictadas	Franja horaria	Total	Dedicación de la máxima categoría docente agrupada en UBA		
				Exclusiva	Semiexclusiva	Simple
Docencia en grado	1	Mañana	191	4	26	161
		Tarde	81		5	76
		Noche	40		4	36
		Otras combinaciones	359	7	31	321
		Total	671	11	66	594
	2	Mañana	62	6	9	47
		Tarde	34		7	27
		Noche	15		1	14
		Otras combinaciones	116	15	23	78
		Total	227	21	40	166
	3	Mañana	21	2	4	15
		Tarde	4	1		3
		Noche	5			5
		Otras combinaciones	52	6	18	28
		Total	82	9	22	51
	4	Mañana	4		1	3
		Tarde	5			5
		Noche	1			1
		Otras combinaciones	23	5	8	10
		Total	33	5	9	19
	No responde		12		3	9
	Total		1.025	46	140	839
No desempeña docencia en grado			113		12	101
Sin especificar			113		7	106
Total			1.251	46	159	1.046

(*) Las categorías correspondientes a la función docencia en UBA agrupan a todo el personal docente que ha declarado desarrollar sólo funciones docentes o éstas combinadas con otras funciones.

Cuadro 16.13 - Docentes según Unidad Académica y dedicación de la máxima categoría docente agrupada en UBA por funciones docentes desempeñadas en el nivel de grado, asignaturas dictadas y franja horaria

FACULTAD DE PSICOLOGÍA

Funciones desempeñadas (*)	Asignaturas de grado dictadas	Franja horaria	Total	Dedicación de la máxima categoría docente agrupada en UBA		
				Exclusiva	Semiexclusiva	Simple
Docencia en grado	1	Mañana	480	1	15	464
		Tarde	348	5	10	333
		Noche	346	3	12	331
		Otras combinaciones	364	12	24	328
		Total	1.538	21	61	1.456
	2	Mañana	61		4	57
		Tarde	46		4	42
		Noche	49	2	3	44
		Otras combinaciones	115	6	14	95
		Total	271	8	25	238
	3	Mañana	16		1	15
		Tarde	15		1	14
		Noche	9			9
		Otras combinaciones	34		5	29
		Total	74	0	7	67
	4	Mañana	7			7
		Tarde	3			3
		Noche	2		1	1
		Otras combinaciones	12	1	1	10
		Total	24	1	2	21
No responde			25		3	22
Total			1.932	30	98	1.804
No desempeña docencia en grado			168	6	6	156
Sin especificar			79	1	1	77
Total			2.179	37	105	2.037

(*) Las categorías correspondientes a la función docencia en UBA agrupan a todo el personal docente que ha declarado desarrollar sólo funciones docentes o éstas combinadas con otras funciones.

Cuadro 16.14 - Docentes según Unidad Académica y dedicación de la máxima categoría docente agrupada en UBA por funciones docentes desempeñadas en el nivel de grado, asignaturas dictadas y franja horaria

CICLO BÁSICO COMÚN

Funciones desempeñadas (*)	Asignaturas de grado dictadas	Franja horaria	Total	Dedicación de la máxima categoría docente agrupada en UBA		
				Exclusiva	Semiexclusiva	Simple
Docencia en grado	1	Mañana	633	11	114	508
		Tarde	310	13	38	259
		Noche	281	4	49	228
		Otras combinaciones	369	28	109	232
		Total	1.593	56	310	1.227
	2	Mañana	143	10	37	96
		Tarde	53	1	16	36
		Noche	57	1	15	41
		Otras combinaciones	183	33	32	118
		Total	436	45	100	291
	3	Mañana	13	1	6	6
		Tarde	6	1	1	4
		Noche	10	1	2	7
		Otras combinaciones	43	4	11	28
		Total	72	7	20	45
	4	Mañana	2		2	
		Tarde	0			
		Noche	1			1
		Otras combinaciones	17	1	2	14
		Total	20	1	4	15
	No responde		63	10	16	37
	Total		2.184	119	450	1.615
No desempeña docencia en grado			132	1	24	107
Sin especificar			311		34	277
Total			2.627	120	508	1.999

(*) Las categorías correspondientes a la función docencia en UBA agrupan a todo el personal docente que ha declarado desarrollar sólo funciones docentes o éstas combinadas con otras funciones.

Cuadro 16.15 - Docentes según Unidad Académica y dedicación de la máxima categoría docente agrupada en UBA por funciones docentes desempeñadas en el nivel de grado, asignaturas dictadas y franja horaria**RECTORADO**

Funciones desempeñadas (*)	Asignaturas de grado dictadas	Franja horaria	Total	Dedicación de la máxima categoría docente agrupada en UBA		
				Exclusiva	Semiexclusiva	Simple
Docencia en grado	1	Mañana	18		9	9
		Tarde	19	2	7	10
		Noche	13		6	7
		Otras combinaciones	9		4	5
		Total	59	2	26	31
	2	Mañana	1		1	
		Tarde	1		1	
		Noche	0			
		Otras combinaciones	6	1	2	3
		Total	8	1	4	3
	3	Mañana	0			
		Tarde	0			
		Noche	1		1	
		Otras combinaciones	1			1
		Total	2	0	1	1
	4	Mañana	0			
		Tarde	0			
		Noche	1		1	
		Otras combinaciones	2		1	1
		Total	3	0	2	1
No responde			7	1	6	
Total			79	4	39	36
No desempeña docencia en grado			121	27	42	52
Sin especificar			21	5	5	11
Total			221	36	86	99

(*) Las categorías correspondientes a la función docencia en UBA agrupan a todo el personal docente que ha declarado desarrollar sólo funciones docentes o éstas combinadas con otras funciones.

Cuadro 17 - Docentes que dictan cursos de posgrado según Unidad Académica por máxima categoría docente agrupada en UBA y dedicación

Máxima categoría agrupada en UBA	Dedicación	Total	Unidad Académica													
			Agronomía	Arquitectura, Diseño y Urbanismo	Ciencias Económicas	Ciencias Exactas y Naturales	Ciencias Sociales	Ciencias Veterinarias	Derecho	Farmacia y Bioquímica	Filosofía y Letras	Ingeniería	Medicina	Odontología	Psicología	Rectorado
Profesor	Exclusiva	580	78	11	13	212	17	19	9	72	64	32	19	12	12	10
	Semiexclusiva	320	11	30	18	6	20	5	38	20	25	18	38	47	37	7
	Parcial / Simple	1.081	33	46	142	79	29	3	233	29	27	87	278	47	44	4
	Total	1.981	122	87	173	297	66	27	280	121	116	137	335	106	93	21
Auxiliar	Exclusiva	363	45			133	2	23		120	8	3	22	6	1	
	Semiexclusiva	226	13	1		9	1	32	4	67	4	5	66	20	1	3
	Parcial / Simple	1.445	24	18	19	86	11	20	39	117	11	35	804	200	59	2
	Total	2.034	82	19	19	228	14	75	43	304	23	43	892	226	61	5
Otra	Exclusiva	5			1	1		1				2				
	Semiexclusiva	9	1				1		4			2		1		
	Parcial / Simple	396	26	37	24	6	9	6	36	4	7	19	168	6	29	19
	Total	410	27	37	25	7	10	7	40	4	7	21	170	6	30	19
Otra propia de Medicina	Exclusiva	1											1			
	Semiexclusiva	1											1			
	Parcial / Simple	195											195			
	Total	197	0	0	0	0	0	0	0	0	0	0	197	0	0	0
Total	Exclusiva	949	123	11	14	346	19	43	9	192	72	37	42	18	13	10
	Semiexclusiva	556	25	31	18	15	22	37	46	87	29	23	107	67	39	10
	Parcial / Simple	3.117	83	101	185	171	49	29	308	150	45	141	1.445	253	132	25
	Total	4.622	231	143	217	532	90	109	363	429	146	201	1.594	338	184	45

Cuadro 18 - Docentes que dictan cursos de posgrado según franja horaria por dedicación de la máxima categoría docente agrupada en UBA

TOTAL UNIDADES ACADÉMICAS

Dedicación de la máxima categoría docente agrupada en UBA	Total	Franja Horaria				
		Mañana	Tarde	Noche	Otras	No responde
Exclusiva	949	154	253	181	345	16
Semiexclusiva	556	112	142	142	111	49
Parcial / Simple	3.117	1.114	568	756	553	126
Total	4.622	1.380	963	1.079	1.009	191

Cuadro 18.1 - Docentes que dictan cursos de posgrado según franja horaria por Unidad Académica y dedicación de la máxima categoría agrupada en UBA

Unidad Académica	Dedicación	Total	Franja Horaria				
			Mañana	Tarde	Noche	Otras	No responde
Agronomía	Exclusiva	123	41	18	4	58	2
	Semiexclusiva	25	3	9	4	9	
	Parcial / Simple	83	25	15	15	28	
	Total	231	69	42	23	95	2
Arquitectura, Diseño y Urbanismo	Exclusiva	11	1		9	1	
	Semiexclusiva	31	1	3	22	2	3
	Parcial / Simple	101	11	5	74	7	4
	Total	143	13	8	105	10	7
Ciencias Económicas	Exclusiva	14		1	11	1	1
	Semiexclusiva	18	1	4	2	5	6
	Parcial / Simple	185	40	22	104	7	12
	Total	217	41	27	117	13	19
Ciencias Exactas y Naturales	Exclusiva	346	57	95	39	154	1
	Semiexclusiva	15	2	2	4	5	2
	Parcial / Simple	171	31	43	33	62	2
	Total	532	90	140	76	221	5
Ciencias Sociales	Exclusiva	19	3	2	12	1	1
	Semiexclusiva	22	1	4	12	1	4
	Parcial / Simple	49	5	6	27	3	8
	Total	90	9	12	51	5	13
Ciencias Veterinarias	Exclusiva	43	16	3	4	20	
	Semiexclusiva	37	5	4	7	21	
	Parcial / Simple	29	4	9	6	9	1
	Total	109	25	16	17	50	1
Derecho	Exclusiva	9	1	2	3	3	
	Semiexclusiva	46		13	19	6	8
	Parcial / Simple	308	11	94	166	26	11
	Total	363	12	109	188	35	19

(continua)

Cuadro 18.1 - Docentes que dictan cursos de posgrado según franja horaria por Unidad Académica y dedicación de la máxima categoría agrupada en UBA

(continuación)

Unidad Académica	Dedicación	Total	Franja Horaria				
			Mañana	Tarde	Noche	Otras	No responde
Farmacia y Bioquímica	Exclusiva	192	9	52	62	69	
	Semiexclusiva	87	6	36	28	14	3
	Parcial / Simple	150	10	51	53	33	3
	Total	429	25	139	143	116	6
Filosofía y Letras	Exclusiva	72	5	38	10	13	6
	Semiexclusiva	29	4	11	3	3	8
	Parcial / Simple	45	2	12	21	6	4
	Total	146	11	61	34	22	18
Ingeniería	Exclusiva	37	4	18	8	4	3
	Semiexclusiva	23		2	15	3	3
	Parcial / Simple	141	17	12	103	8	1
	Total	201	21	32	126	15	7
Medicina	Exclusiva	42	10	10	13	8	1
	Semiexclusiva	107	44	30	14	16	3
	Parcial / Simple	1.445	816	227	87	255	60
	Total	1.594	870	267	114	279	64
Odontología	Exclusiva	18	7	4		7	
	Semiexclusiva	67	30	11	2	20	4
	Parcial / Simple	253	108	36	13	89	7
	Total	338	145	51	15	116	11
Psicología	Exclusiva	13		7	4	2	
	Semiexclusiva	39	11	13	7	4	4
	Parcial / Simple	132	33	35	40	12	12
	Total	184	44	55	51	18	16
Rectorado	Exclusiva	10		3	2	4	1
	Semiexclusiva	10	4		3	2	1
	Parcial / Simple	25	1	1	14	8	1
	Total	45	5	4	19	14	3

Cuadro 19 - Docentes según máxima categoría docente agrupada en UBA por desempeño de cargos y/o funciones docentes y no docentes desarrolladas en otra Universidad

TOTAL UNIDADES ACADÉMICAS

Desempeño y funciones (*) desarrolladas en otra Universidad	Total	Máxima categoría docente agrupada en UBA			
		Profesor	Auxiliar	Otra	Otra propia de Medicina
Docencia en grado	3.495	1.204	2.159	89	43
Docencia en posgrado	888	533	286	56	13
Docencia en grado y posgrado	551	321	190	27	13
Otras funciones sin docencia	202	66	118	15	3
No se desempeña en otras Universidades	24.871	4.799	18.850	902	320
Total	30.007	6.923	21.603	1.089	392

(*) Las categorías correspondientes a la función docencia en otra Universidad agrupan a todo el personal docente que ha declarado desarrollar sólo funciones docentes o éstas combinadas con otras funciones.

Cuadro 19.1 - Docentes según Unidad Académica y máxima categoría docente agrupada en UBA por desempeño de cargos y/o funciones docentes y no docentes desarrolladas en otra Universidad

FACULTAD DE AGRONOMÍA

Desempeño y funciones (*) desarrolladas en otra Universidad	Total	Máxima categoría docente agrupada en UBA		
		Profesor	Auxiliar	Otra
Docencia en grado	45	13	29	3
Docencia en posgrado	10	3	2	5
Docencia en grado y posgrado	11	3	5	3
Otras funciones sin docencia	1		1	
No se desempeña en otras Universidades	642	168	445	29
Total	709	187	482	40

(*) Las categorías correspondientes a la función docencia en otra Universidad agrupan a todo el personal docente que ha declarado desarrollar sólo funciones docentes o éstas combinadas con otras funciones.

Cuadro 19.2 - Docentes según Unidad Académica y máxima categoría docente agrupada en UBA por desempeño de cargos y/o funciones docentes y no docentes desarrolladas en otra Universidad

FACULTAD DE ARQUITECTURA, DISEÑO Y URBANISMO

Desempeño y funciones (*) desarrolladas en otra Universidad	Total	Máxima categoría docente agrupada en UBA		
		Profesor	Auxiliar	Otra
Docencia en grado	301	136	157	8
Docencia en posgrado	30	23	5	2
Docencia en grado y posgrado	20	17	3	
Otras funciones sin docencia	18	5	12	1
No se desempeña en otras Universidades	2.556	473	1.974	109
Total	2.925	654	2.151	120

(*) Las categorías correspondientes a la función docencia en otra Universidad agrupan a todo el personal docente que ha declarado desarrollar sólo funciones docentes o éstas combinadas con otras funciones.

Cuadro 19.3 - Docentes según Unidad Académica y máxima categoría docente agrupada en UBA por desempeño de cargos y/o funciones docentes y no docentes desarrolladas en otra Universidad

FACULTAD DE CIENCIAS ECONÓMICAS

Desempeño y funciones (*) desarrolladas en otra Universidad	Total	Máxima categoría docente agrupada en UBA		
		Profesor	Auxiliar	Otra
Docencia en grado	411	260	145	6
Docencia en posgrado	146	123	17	6
Docencia en grado y posgrado	78	66	9	3
Otras funciones sin docencia	25	15	9	1
No se desempeña en otras Universidades	1.548	682	831	35
Total	2.208	1.146	1.011	51

(*) Las categorías correspondientes a la función docencia en otra Universidad agrupan a todo el personal docente que ha declarado desarrollar sólo funciones docentes o éstas combinadas con otras funciones.

Cuadro 19.4 - Docentes según Unidad Académica y máxima categoría docente agrupada en UBA por desempeño de cargos y/o funciones docentes y no docentes desarrolladas en otra Universidad

FACULTAD DE CIENCIAS EXACTAS Y NATURALES

Desempeño y funciones (*) desarrolladas en otra Universidad	Total	Máxima categoría docente agrupada en UBA		
		Profesor	Auxiliar	Otra
Docencia en grado	91	26	63	2
Docencia en posgrado	22	14	8	
Docencia en grado y posgrado	17	8	7	2
Otras funciones sin docencia	2	1	1	
No se desempeña en otras Universidades	1.652	398	1.239	15
Total	1.784	447	1.318	19

(*) Las categorías correspondientes a la función docencia en otra Universidad agrupan a todo el personal docente que ha declarado desarrollar sólo funciones docentes o éstas combinadas con otras funciones.

Cuadro 19.5 - Docentes según Unidad Académica y máxima categoría docente agrupada en UBA por desempeño de cargos y/o funciones docentes y no docentes desarrolladas en otra Universidad

FACULTAD DE CIENCIAS SOCIALES

Desempeño y funciones (*) desarrolladas en otra Universidad	Total	Máxima categoría docente agrupada en UBA		
		Profesor	Auxiliar	Otra
Docencia en grado	302	105	193	4
Docencia en posgrado	98	64	30	4
Docencia en grado y posgrado	49	28	19	2
Otras funciones sin docencia	12		11	1
No se desempeña en otras Universidades	1.490	281	1.144	65
Total	1.951	478	1.397	76

(*) Las categorías correspondientes a la función docencia en otra Universidad agrupan a todo el personal docente que ha declarado desarrollar sólo funciones docentes o éstas combinadas con otras funciones.

Cuadro 19.6 - Docentes según Unidad Académica y máxima categoría docente agrupada en UBA por desempeño de cargos y/o funciones docentes y no docentes desarrolladas en otra Universidad

FACULTAD DE CIENCIAS VETERINARIAS

Desempeño y funciones (*) desarrolladas en otra Universidad	Total	Máxima categoría docente agrupada en UBA		
		Profesor	Auxiliar	Otra
Docencia en grado	39	6	31	2
Docencia en posgrado	1		1	
Docencia en grado y posgrado	5	2	2	1
Otras funciones sin docencia	2		2	
No se desempeña en otras Universidades	627	70	543	14
Total	674	78	579	17

(*) Las categorías correspondientes a la función docencia en otra Universidad agrupan a todo el personal docente que ha declarado desarrollar sólo funciones docentes o éstas combinadas con otras funciones.

Cuadro 19.7 - Docentes según Unidad Académica y máxima categoría docente agrupada en UBA por desempeño de cargos y/o funciones docentes y no docentes desarrolladas en otra Universidad

FACULTAD DE DERECHO

Desempeño y funciones (*) desarrolladas en otra Universidad	Total	Máxima categoría docente agrupada en UBA		
		Profesor	Auxiliar	Otra
Docencia en grado	475	226	237	12
Docencia en posgrado	202	159	35	8
Docencia en grado y posgrado	107	90	16	1
Otras funciones sin docencia	34	18	12	4
No se desempeña en otras Universidades	2.377	717	1.544	116
Total	3.195	1.210	1.844	141

(*) Las categorías correspondientes a la función docencia en otra Universidad agrupan a todo el personal docente que ha declarado desarrollar sólo funciones docentes o éstas combinadas con otras funciones.

Cuadro 19.8 - Docentes según Unidad Académica y máxima categoría docente agrupada en UBA por desempeño de cargos y/o funciones docentes y no docentes desarrolladas en otra Universidad

FACULTAD DE FARMACIA Y BIOQUÍMICA

Desempeño y funciones (*) desarrolladas en otra Universidad	Total	Máxima categoría docente agrupada en UBA		
		Profesor	Auxiliar	Otra
Docencia en grado	23	1	21	1
Docencia en posgrado	19	9	10	
Docencia en grado y posgrado	6		6	
Otras funciones sin docencia	1		1	
No se desempeña en otras Universidades	1.034	154	874	6
Total	1.083	164	912	7

(*) Las categorías correspondientes a la función docencia en otra Universidad agrupan a todo el personal docente que ha declarado desarrollar sólo funciones docentes o éstas combinadas con otras funciones.

Cuadro 19.9 - Docentes según Unidad Académica y máxima categoría docente agrupada en UBA por desempeño de cargos y/o funciones docentes y no docentes desarrolladas en otra Universidad

FACULTAD DE FILOSOFÍA Y LETRAS

Desempeño y funciones (*) desarrolladas en otra Universidad	Total	Máxima categoría docente agrupada en UBA		
		Profesor	Auxiliar	Otra
Docencia en grado	243	67	174	2
Docencia en posgrado	66	38	27	1
Docencia en grado y posgrado	41	20	21	
Otras funciones sin docencia	11	3	8	
No se desempeña en otras Universidades	1.171	309	853	9
Total	1.532	437	1.083	12

(*) Las categorías correspondientes a la función docencia en otra Universidad agrupan a todo el personal docente que ha declarado desarrollar sólo funciones docentes o éstas combinadas con otras funciones.

Cuadro 19.10 - Docentes según Unidad Académica y máxima categoría docente agrupada en UBA por desempeño de cargos y/o funciones docentes y no docentes desarrolladas en otra Universidad

FACULTAD DE INGENIERÍA

Desempeño y funciones (*) desarrolladas en otra Universidad	Total	Máxima categoría docente agrupada en UBA		
		Profesor	Auxiliar	Otra
Docencia en grado	272	119	146	7
Docencia en posgrado	40	26	12	2
Docencia en grado y posgrado	30	26	4	
Otras funciones sin docencia	7	5	2	
No se desempeña en otras Universidades	1.289	363	900	26
Total	1.638	539	1.064	35

(*) Las categorías correspondientes a la función docencia en otra Universidad agrupan a todo el personal docente que ha declarado desarrollar sólo funciones docentes o éstas combinadas con otras funciones.

Cuadro 19.11 - Docentes según Unidad Académica y máxima categoría docente agrupada en UBA por desempeño de cargos y/o funciones docentes y no docentes desarrolladas en otra Universidad**FACULTAD DE MEDICINA**

Desempeño y funciones (*) desarrolladas en otra Universidad	Total	Máxima categoría docente agrupada en UBA			
		Profesor	Auxiliar	Otra	Otra propia de Medicina
Docencia en grado	586	83	430	30	43
Docencia en posgrado	146	32	84	17	13
Docencia en grado y posgrado	109	25	59	12	13
Otras funciones sin docencia	47	9	28	7	3
No se desempeña en otras Universidades	5.142	503	3.981	338	320
Total	6.030	652	4.582	404	392

(*) Las categorías correspondientes a la función docencia en otra Universidad agrupan a todo el personal docente que ha declarado desarrollar sólo funciones docentes o éstas combinadas con otras funciones.

Cuadro 19.12 - Docentes según Unidad Académica y máxima categoría docente agrupada en UBA por desempeño de cargos y/o funciones docentes y no docentes desarrolladas en otra Universidad

FACULTAD DE ODONTOLOGÍA

Desempeño y funciones (*) desarrolladas en otra Universidad	Total	Máxima categoría docente agrupada en UBA		
		Profesor	Auxiliar	Otra
Docencia en grado	57	10	46	1
Docencia en posgrado	20	5	15	
Docencia en grado y posgrado	26	13	13	
Otras funciones sin docencia	3	2	1	
No se desempeña en otras Universidades	1.145	144	988	13
Total	1.251	174	1.063	14

(*) Las categorías correspondientes a la función docencia en otra Universidad agrupan a todo el personal docente que ha declarado desarrollar sólo funciones docentes o éstas combinadas con otras funciones.

Cuadro 19.13 - Docentes según Unidad Académica y máxima categoría docente agrupada en UBA por desempeño de cargos y/o funciones docentes y no docentes desarrolladas en otra Universidad

FACULTAD DE PSICOLOGÍA

Desempeño y funciones (*) desarrolladas en otra Universidad	Total	Máxima categoría docente agrupada en UBA		
		Profesor	Auxiliar	Otra
Docencia en grado	239	58	173	8
Docencia en posgrado	50	25	19	6
Docencia en grado y posgrado	30	13	15	2
Otras funciones sin docencia	14	4	9	1
No se desempeña en otras Universidades	1.846	216	1.544	86
Total	2.179	316	1.760	103

(*) Las categorías correspondientes a la función docencia en otra Universidad agrupan a todo el personal docente que ha declarado desarrollar sólo funciones docentes o éstas combinadas con otras funciones.

Cuadro 19.14 - Docentes según Unidad Académica y máxima categoría docente agrupada en UBA por desempeño de cargos y/o funciones docentes y no docentes desarrolladas en otra Universidad

CICLO BÁSICO COMÚN

Desempeño y funciones (*) desarrolladas en otra Universidad	Total	Máxima categoría docente agrupada en UBA		
		Profesor	Auxiliar	Otra
Docencia en grado	389	88	300	1
Docencia en posgrado	29	8	21	
Docencia en grado y posgrado	18	10	8	
Otras funciones sin docencia	23	4	19	
No se desempeña en otras Universidades	2.168	271	1.887	10
Total	2.627	381	2.235	11

(*) Las categorías correspondientes a la función docencia en otra Universidad agrupan a todo el personal docente que ha declarado desarrollar sólo funciones docentes o éstas combinadas con otras funciones.

Cuadro 19.15 - Docentes según Unidad Académica y máxima categoría docente agrupada en UBA por desempeño de cargos y/o funciones docentes y no docentes desarrolladas en otra Universidad

RECTORADO

Desempeño y funciones (*) desarrolladas en otra Universidad	Total	Máxima categoría docente agrupada en UBA		
		Profesor	Auxiliar	Otra
Docencia en grado	22	6	14	2
Docencia en posgrado	9	4		5
Docencia en grado y posgrado	4		3	1
Otras funciones sin docencia	2		2	
No se desempeña en otras Universidades	184	50	103	31
Total	221	60	122	39

(*) Las categorías correspondientes a la función docencia en otra Universidad agrupan a todo el personal docente que ha declarado desarrollar sólo funciones docentes o éstas combinadas con otras funciones.

Cuadro 20 - Docentes que desempeñan cargos y/o funciones docentes en otra Universidad según máxima categoría docente en UBA por máxima categoría docente en otra Universidad

TOTAL UNIDADES ACADÉMICAS

Máxima categoría docente en otra Universidad	Total	Máxima categoría docente en UBA																			
		Titular Plenario	Titular	Asociado	Adjunto	Consulta Titular	Consulta Asociado	Consulta Adjunto	Contratado - Invitado Titular	Contratado - Invitado Asociado	Contratado - Invitado Adjunto	Emérito	Honorario	Docente Libre	Jefe de Trabajos Prácticos	Ayudante 1º	Ayudante 2º	Otra	Docente Asociado (Medicina)	Docente Autorizado (Medicina)	Responsable de Módulo (Medicina)
Titular	1.653	2	346	117	584	34	7	7	12	2	3	5	6	19	242	170	28	57	5	6	1
Asociado	405		24	30	136			1		2	2			9	108	58	3	13	11	5	3
Adjunto	1.303		28	21	398			1	2	1			7	12	395	319	72	32	5	8	2
Contratado	205		13	6	62	1	2		2					1	43	36	18	14	3	3	1
Invitado	282	1	29	12	60	3			3				1	13	61	58	14	22	2	2	1
Visitante	71		9	2	22	1			3				1	1	16	9	5	2			
Otra	171		7	6	21	4	1						3	5	35	38	20	25	1	4	1
Jefe de Trabajos Prácticos	566		1	2	49									6	190	248	53	12	1	2	2
Ayudante de 1ra	412		1	2	14								2	5	57	255	65	8	2	1	
Ayudante de 2ra	68														8	13	45	2			
Total (*)	5.136	3	458	198	1.346	43	10	9	22	5	5	5	20	71	1.155	1.204	323	187	30	31	11

(*) El total no incluye el personal docente que no se desempeña en otras instituciones universitarias.

Cuadro 20.1 - Docentes que desempeñan cargos y/o funciones docentes en otra Universidad según Unidad Académica y máxima categoría docente en UBA por máxima categoría docente en otra Universidad**FACULTAD DE AGRONOMÍA**

Máxima categoría docente en otra Universidad	Total	Máxima categoría docente en UBA																
		Titular Plenario	Titular	Asociado	Adjunto	Consulta Titular	Consulta Asociado	Consulta Adjunto	Contratado - Invitado Titular	Contratado - Invitado Asociado	Contratado - Invitado Adjunto	Emérito	Honorario	Docente Libre	Jefe de Trabajos Prácticos	Ayudante 1º	Ayudante 2º	Otra
Titular	20		2	3	1				1					3	4	2		4
Asociado	6		1		2									1	1			1
Adjunto	21				8									1	4	4		4
Contratado	1														1			
Invitado	5													2		1	1	1
Visitante	0																	
Otra	0																	
Jefe de Trabajos Prácticos	10				1									1	3	4		1
Ayudante de 1ra	3														1	2		
Ayudante de 2ra	1														1			
Total (*)	67	0	3	3	12	0	0	0	1	0	0	0	0	8	15	13	1	11

(*) El total no incluye el personal docente que no se desempeña en otras instituciones universitarias.

Cuadro 20.2 - Docentes que desempeñan cargos y/o funciones docentes en otra Universidad según Unidad Académica y máxima categoría docente en UBA por máxima categoría docente en otra Universidad

FACULTAD DE ARQUITECTURA, DISEÑO Y URBANISMO

Máxima categoría docente en otra Universidad	Total	Máxima categoría docente en UBA																
		Titular Plenario	Titular	Asociado	Adjunto	Consulta Titular	Consulta Asociado	Consulta Adjunto	Contratado - Invitado Titular	Contratado - Invitado Asociado	Contratado - Invitado Adjunto	Emérito	Honorario	Docente Libre	Jefe de Trabajos Prácticos	Ayudante 1º	Ayudante 2º	Otra
Titular	168		62	3	44	2			1			1		1	26	15	9	4
Asociado	18		4		9										4	1		
Adjunto	69		9		22							1		18	6	12	1	
Contratado	4				1									1	1			1
Invitado	19		4		2				1					7	3			2
Visitante	4		1		1				1					1				
Otra	8				1									2	1	3	1	
Jefe de Trabajos Prácticos	40				6									8	11	14	1	
Ayudante de 1ra	35				5									3	13	13	1	
Ayudante de 2ra	4																4	
Total (*)	369	0	80	3	91	2	0	0	3	0	0	1	1	1	70	51	55	11

(*) El total no incluye el personal docente que no se desempeña en otras instituciones universitarias.

Cuadro 20.3 - Docentes que desempeñan cargos y/o funciones docentes en otra Universidad según Unidad Académica y máxima categoría docente en UBA por máxima categoría docente en otra Universidad**FACULTAD DE CIENCIAS ECONÓMICAS**

Máxima categoría docente en otra Universidad	Total	Máxima categoría docente en UBA																
		Titular Plenario	Titular	Asociado	Adjunto	Consulta Titular	Consulta Asociado	Consulta Adjunto	Contratado - Invitado Titular	Contratado - Invitado Asociado	Contratado - Invitado Adjunto	Emérito	Honorario	Docente Libre	Jefe de Trabajos Prácticos	Ayudante 1º	Ayudante 2º	Otra
Titular	260		47	38	132	5	4		1	1	1	1		1	5	13	6	5
Asociado	44		4	4	25									1	3	5		2
Adjunto	200			3	129				1					1	21	26	16	3
Contratado	27		3	2	17		1										2	2
Invitado	28		5	4	8				1						3		5	2
Visitante	10		2		5	1			1								1	
Otra	10			1	3	1	1									1	2	1
Jefe de Trabajos Prácticos	41				8									1	9	15	7	1
Ayudante de 1ra	34				4										2	14	14	
Ayudante de 2ra	6																6	
Total (*)	660	0	61	52	331	7	6	0	4	1	1	1	0	4	43	74	59	16

(*) El total no incluye el personal docente que no se desempeña en otras instituciones universitarias.

Cuadro 20.4 - Docentes que desempeñan cargos y/o funciones docentes en otra Universidad según Unidad Académica y máxima categoría docente en UBA por máxima categoría docente en otra Universidad

FACULTAD DE CIENCIAS EXACTAS Y NATURALES

Máxima categoría docente en otra Universidad	Total	Máxima categoría docente en UBA																
		Titular Plenario	Titular	Asociado	Adjunto	Consulta Titular	Consulta Asociado	Consulta Adjunto	Contratado - Invitado Titular	Contratado - Invitado Asociado	Contratado - Invitado Adjunto	Emérito	Honorario	Docente Libre	Jefe de Trabajos Prácticos	Ayudante 1º	Ayudante 2º	Otra
Titular	34		5	3	10	1			2					1	7	3		2
Asociado	18		1	2	9					1					4			1
Adjunto	27				8									16	3			
Contratado	6								1							1	4	
Invitado	3				1	1									1			
Visitante	3		1		1							1						
Otra	3				1										1		1	
Jefe de Trabajos Prácticos	13													7	5			1
Ayudante de 1ra	17													4	8	5		
Ayudante de 2ra	8															2	6	
Total (*)	132	0	7	5	30	2	0	0	3	0	1	0	1	1	40	22	16	4

(*) El total no incluye el personal docente que no se desempeña en otras instituciones universitarias.

Cuadro 20.5 - Docentes que desempeñan cargos y/o funciones docentes en otra Universidad según Unidad Académica y máxima categoría docente en UBA por máxima categoría docente en otra Universidad**FACULTAD DE CIENCIAS SOCIALES**

Máxima categoría docente en otra Universidad	Total	Máxima categoría docente en UBA																
		Titular Plenario	Titular	Asociado	Adjunto	Consulta Titular	Consulta Asociado	Consulta Adjunto	Contratado - Invitado Titular	Contratado - Invitado Asociado	Contratado - Invitado Adjunto	Emérito	Honorario	Docente Libre	Jefe de Trabajos Prácticos	Ayudante 1º	Ayudante 2º	Otra
Titular	182	1	55	9	46	4						1	1		27	31	2	5
Asociado	35		4	4	9									1	10	7		
Adjunto	110		6	2	34										30	33	3	2
Contratado	19		2		4		1								7	4		1
Invitado	19	1	3	4											1	8	2	
Visitante	7		2													4	1	
Otra	9					1									1	4	1	2
Jefe de Trabajos Prácticos	46				3										9	30	3	1
Ayudante de 1ra	30														6	22	2	
Ayudante de 2ra	4															2	2	
Total (*)	461	2	72	19	96	5	1	0	0	0	0	1	1	1	91	145	16	11

(*) El total no incluye el personal docente que no se desempeña en otras instituciones universitarias.

Cuadro 20.6 - Docentes que desempeñan cargos y/o funciones docentes en otra Universidad según Unidad Académica y máxima categoría docente en UBA por máxima categoría docente en otra Universidad

FACULTAD DE CIENCIAS VETERINARIAS

Máxima categoría docente en otra Universidad	Total	Máxima categoría docente en UBA																				
		Titular Plenario	Titular	Asociado	Adjunto	Consulta Titular	Consulta Asociado	Consulta Adjunto	Contratado - Invitado Titular	Contratado - Invitado Asociado	Contratado - Invitado Adjunto	Emérito	Honorario	Docente Libre	Jefe de Trabajos Prácticos	Ayudante 1º	Ayudante 2º	Otra				
Titular	10			2	3													2	2		1	
Asociado	2				1																	1
Adjunto	14																	8	5			1
Invitado o equivalente	6				1													1	4			
Visitante o equivalente	1				1																	
Otra	1																					1
Jefe de Trabajos Prácticos	6																	3	3			
Ayudante de 1ra	4																	1	2		1	
Ayudante de 2ra	3																					3
Total (*)	47	0	0	2	6	0	0	0	0	0	0	0	0	0	0	0	0	15	16	5	3	

(*) El total no incluye el personal docente que no se desempeña en otras instituciones universitarias.

Cuadro 20.7 - Docentes que desempeñan cargos y/o funciones docentes en otra Universidad según Unidad Académica y máxima categoría docente en UBA por máxima categoría docente en otra Universidad**FACULTAD DE DERECHO**

Máxima categoría docente en otra Universidad	Total	Máxima categoría docente en UBA																
		Titular Plenario	Titular	Asociado	Adjunto	Consulta Titular	Consulta Asociado	Consulta Adjunto	Contratado - Invitado Titular	Contratado - Invitado Asociado	Contratado - Invitado Adjunto	Emérito	Honorario	Docente Libre	Jefe de Trabajos Prácticos	Ayudante 1º	Ayudante 2º	Otra
Titular	303		67	8	174	6	1	3	2		2	1		2	19	3	5	10
Asociado	40		1	2	25									8	4			
Adjunto	241		2		100				1					71	27	35	5	
Contratado	33		2	1	22									2	1	2	3	
Invitado o equivalente	45		7		28	1								4	1	3	1	
Visitante o equivalente	15		2		7									3		3		
Otra	40		2	1	9	2								8	7	6	5	
Jefe de Trabajos Prácticos	66				11									26	10	19		
Ayudante de 1ra	25				3									3	6	12	1	
Ayudante de 2ra	10													2	1	7		
Total (*)	818	0	83	12	379	9	1	3	3	0	2	1	0	2	146	60	92	25

(*) El total no incluye el personal docente que no se desempeña en otras instituciones universitarias.

Cuadro 20.8 - Docentes que desempeñan cargos y/o funciones docentes en otra Universidad según Unidad Académica y máxima categoría docente en UBA por máxima categoría docente en otra Universidad

FACULTAD DE FARMACIA Y BIOQUÍMICA

Máxima categoría docente en otra Universidad	Total	Máxima categoría docente en UBA																			
		Titular Plenario	Titular	Asociado	Adjunto	Consulta Titular	Consulta Asociado	Consulta Adjunto	Contratado - Invitado	Contratado - Invitado	Contratado - Invitado	Emérito	Honorario	Docente Libre	Jefe de Trabajos	Ayudante 1º	Ayudante 2º	Otra			
Titular	9		1		1							1						5	1		
Asociado	8			1	1													4	2		
Adjunto	5				1													1	3		
Contratado	3				1															1	1
Invitado	8		1		1													4	2		
Visitante	3			1															2		
Otra	2																		1		1
Jefe de Trabajos Prácticos	9																	3	6		
Ayudante de 1ra	2																	1	1		
Total (*)	49	0	2	2	5	0	0	0	0	0	0	1	0	0	0	0	0	21	16	1	1

(*) El total no incluye el personal docente que no se desempeña en otras instituciones universitarias.

Cuadro 20.9 - Docentes que desempeñan cargos y/o funciones docentes en otra Universidad según Unidad Académica y máxima categoría docente en UBA por máxima categoría docente en otra Universidad**FACULTAD DE FILOSOFÍA Y LETRAS**

Máxima categoría docente en otra Universidad	Total	Máxima categoría docente en UBA																
		Titular Plenario	Titular	Asociado	Adjunto	Consulta Titular	Consulta Asociado	Consulta Adjunto	Contratado - Invitado Titular	Contratado - Invitado Asociado	Contratado - Invitado Adjunto	Emérito	Honorario	Docente Libre	Jefe de Trabajos Prácticos	Ayudante 1º	Ayudante 2º	Otra
Titular	137		34	6	30	7									31	27	1	1
Asociado	28		2		6										10	10		
Adjunto	95		4	4	13								1	31	41			1
Contratado	26		2	2	7								1	8	6			
Invitado	11				4									5	2			
Visitante	3				1									1	1			
Otra	6		2		2									1	1			
Jefe de Trabajos Prácticos	32				2									9	20			1
Ayudante de 1ra	21													2	19			
Ayudante de 2ra	2																2	
Total (*)	361	0	44	12	65	7	0	0	0	0	0	0	0	2	98	127	3	3

(*) El total no incluye el personal docente que no se desempeña en otras instituciones universitarias.

Cuadro 20.10 - Docentes que desempeñan cargos y/o funciones docentes en otra Universidad según Unidad Académica y máxima categoría docente en UBA por máxima categoría docente en otra Universidad

FACULTAD DE INGENIERÍA

Máxima categoría docente en otra Universidad	Total	Máxima categoría docente en UBA																	
		Titular Plenario	Titular	Asociado	Adjunto	Consulta Titular	Consulta Asociado	Consulta Adjunto	Contratado - Invitado Titular	Contratado - Invitado Asociado	Contratado - Invitado Adjunto	Emérito	Honorario	Docente Libre	Jefe de Trabajos Prácticos	Ayudante 1º	Ayudante 2º	Otra	
Titular	126		23	21	49	2	1		2	1				1		18	4		4
Asociado	40		3	3	22									1	6	4			1
Adjunto	93		3	2	22								1	43	19				3
Contratado	7		1	1	2				1								1	1	
Invitado	11		2		5										1	2			1
Visitante	1				1														
Otra	6		1	1											2	2			
Jefe de Trabajos Prácticos	47				5										19	21	2		
Ayudante de 1ra	18													4	13	1			
Total (*)	349	0	33	28	106	2	1	0	3	1	0	0	2	1	93	66	4	9	

(*) El total no incluye el personal docente que no se desempeña en otras instituciones universitarias.

Cuadro 20.11 - Docentes que desempeñan cargos y/o funciones docentes en otra Universidad según Unidad Académica y máxima categoría docente en UBA por máxima categoría docente en otra Universidad

FACULTAD DE MEDICINA

Máxima categoría docente en otra Universidad	Total	Máxima categoría docente en UBA																			
		Titular Plenario	Titular	Asociado	Adjunto	Consulta Titular	Consulta Asociado	Consulta Adjunto	Contratado - Invitado Titular	Contratado - Invitado Asociado	Contratado - Invitado Adjunto	Emérito	Honorario	Docente Libre	Jefe de Trabajos Prácticos	Ayudante 1º	Ayudante 2º	Otra	Docente Asociado (Medicina)	Docente Autorizado (Medicina)	Responsable de Módulo (Medicina)
Titular	170		21	14	21	4		4					3	11	45	19	4	12	5	6	1
Asociado	94		1	11	7			1		1				5	35	5	2	7	11	5	3
Adjunto	172		2	6	10			1		1			4	8	72	41	3	9	5	8	2
Contratado	32														16	4		5	3	3	1
Invitado	97		5	4	7	1							1	11	28	24	2	9	2	2	1
Visitante	12		1		1				1					1	6	2					
Otra	67		1	1	3								3	5	16	15	3	14	1	4	1
Jefe de Trabajos Prácticos	111			2	1									4	54	38	3	4	1	2	2
Ayudante de 1ra	116		1	2									2	5	19	75	4	5	2	1	
Ayudante de 2ra	17													5	4	7	1				
Total (*)	888	0	32	40	50	5	0	6	1	2	0	0	13	50	296	227	28	66	30	31	11

(*) El total no incluye el personal docente que no se desempeña en otras instituciones universitarias.

Cuadro 20.12 - Docentes que desempeñan cargos y/o funciones docentes en otra Universidad según Unidad Académica y máxima categoría docente en UBA por máxima categoría docente en otra Universidad

FACULTAD DE ODONTOLOGÍA

Máxima categoría docente en otra Universidad	Total	Máxima categoría docente en UBA																
		Titular Plenario	Titular	Asociado	Adjunto	Consulta Titular	Consulta Asociado	Consulta Adjunto	Contratado - Invitado Titular	Contratado - Invitado Asociado	Contratado - Invitado Adjunto	Emérito	Honorario	Docente Libre	Jefe de Trabajos Prácticos	Ayudante 1º	Ayudante 2º	Otra
Titular	23		2	2	9												10	
Asociado	5				2												1	1
Adjunto	21				8												10	3
Contratado	2					1											1	
Invitado	4																2	1
Visitante	2				1												1	
Otra	4			1													1	2
Jefe de Trabajos Prácticos	27				3												11	11
Ayudante de 1ra	15																2	6
Ayudante de 2ra	3																	3
Total (*)	106	0	2	3	23	1	0	0	0	0	0	0	0	0	0	0	39	24
																	12	1

(*) El total no incluye el personal docente que no se desempeña en otras instituciones universitarias.

Cuadro 20.13 - Docentes que desempeñan cargos y/o funciones docentes en otra Universidad según Unidad Académica y máxima categoría docente en UBA por máxima categoría docente en otra Universidad**FACULTAD DE PSICOLOGÍA**

Máxima categoría docente en otra Universidad	Total	Máxima categoría docente en UBA																
		Titular Plenario	Titular	Asociado	Adjunto	Consulta Titular	Consulta Asociado	Consulta Adjunto	Contratado - Invitado Titular	Contratado - Invitado Asociado	Contratado - Invitado Adjunto	Emérito	Honorario	Docente Libre	Jefe de Trabajos Prácticos	Ayudante 1º	Ayudante 2º	Otra
Titular	99	1	9	3	37	2	1		1						17	22		6
Asociado	28		2	1	9										8	7		
Adjunto	85				15								1	24	43			2
Contratado	12		2		4									2	3			1
Invitado	16		1		2									2	8			3
Visitante	5				2									2				1
Otra	10		1	1	2									2	3			1
Jefe de Trabajos Prácticos	42				1									13	26			2
Ayudante de 1ra	34				1									1	31			1
Ayudante de 2ra	2														2			
Total (*)	333	1	15	5	73	2	1	0	1	1	0	0	1	0	71	145	0	17

(*) El total no incluye el personal docente que no se desempeña en otras instituciones universitarias.

Cuadro 20.14 - Docentes que desempeñan cargos y/o funciones docentes en otra Universidad según Unidad Académica y máxima categoría docente en UBA por máxima categoría docente en otra Universidad

CICLO BÁSICO COMÚN

Máxima categoría docente en otra Universidad	Total	Máxima categoría docente en UBA																
		Titular Plenario	Titular	Asociado	Adjunto	Consulta Titular	Consulta Asociado	Consulta Adjunto	Contratado - Invitado Titular	Contratado - Invitado Asociado	Contratado - Invitado Adjunto	Emérito	Honorario	Docente Libre	Jefe de Trabajos Prácticos	Ayudante 1º	Ayudante 2º	Otra
Titular	96		16	4	25	1			1				1		20	27	1	
Asociado	37		1	2	9									13	11	1		
Adjunto	145		2	3	28									45	64	3		
Contratado	29				3									5	13	8		
Invitado	6		1		1									2	1	1		
Otra	5														2	3		
Visitante	4			1	1										2			
Jefe de Trabajos Prácticos	73		1		8									15	46	3		
Ayudante de 1ra	56				1									8	41	6		
Ayudante de 2ra	8														2	5	1	
Total (*)	459	0	21	10	76	1	0	0	1	0	0	0	1	0	108	209	31	1

(*) El total no incluye el personal docente que no se desempeña en otras instituciones universitarias.

Cuadro 20.15 - Docentes que desempeñan cargos y/o funciones docentes en otra Universidad según Unidad Académica y máxima categoría docente en UBA por máxima categoría docente en otra Universidad**RECTORADO**

Máxima categoría docente en otra Universidad	Total	Máxima categoría docente en UBA																
		Titular Plenario	Titular	Asociado	Adjunto	Consulta Titular	Consulta Asociado	Consulta Adjunto	Contratado - Invitado Titular	Contratado - Invitado Asociado	Contratado - Invitado Adjunto	Emérito	Honorario	Docente Libre	Jefe de Trabajos Prácticos	Ayudante 1º	Ayudante 2º	Otra
Titular	16		2	1	2				1						6	1		3
Asociado	2														1	1		
Adjunto	5			1										1	1	1		1
Contratado	4		1		1											1		1
Invitado	4								1							1		2
Visitante	1																	1
Jefe de Trabajos Prácticos	3														1	2		
Ayudante de 1ra	2															2		
Total (*)	37	0	3	2	3	0	0	0	2	0	0	0	0	1	9	9	0	8

(*) El total no incluye el personal docente que no se desempeña en otras instituciones universitarias.

Cuadro 21 - Docentes que desempeñan cargos y/o funciones docentes en otra institución universitaria según máxima categoría docente agrupada y designación en otra Universidad por máxima categoría docente agrupada y designación en UBA

TOTAL UNIDADES ACADÉMICAS

Máxima categoría y designación en UBA		Total	Máxima categoría y designación en otra Universidad											
			Profesor				Auxiliar				Otra			
			Total	Regular	Interino	Otra	Total	Regular	Interino	Otra	Total	Regular	Interino	Otra
Profesor	Regular	999	953	442	219	292	20	8	10	2	26	5	2	19
	Interino	989	934	413	329	192	46	20	23	3	9	1	1	7
	Otra	136	124	51	16	57	5	2	2	1	7	1		6
	Total	2.124	2.011	906	564	541	71	30	35	6	42	7	3	32
Auxiliar	Regular	941	596	283	155	158	306	153	82	71	39	6	2	31
	Interino	1.634	1.026	343	453	230	562	171	302	89	46	9	6	31
	Otra	178	88	38	16	34	77	21	17	39	13	1		12
	Total	2.753	1.710	664	624	422	945	345	401	199	98	16	8	74
Otra	Regular	33	22	13	2	7	7	4	3		4	1		3
	Interino	19	13	6	4	3	3	2	1		3	1	1	1
	Otra	135	105	40	14	51	12	6	3	3	18	1	1	16
	Total	187	140	59	20	61	22	12	7	3	25	3	2	20
Otra propia de Medicina	Interino	54	46	28	12	6	5	4		1	3	1		2
	Otra	18	12	5	2	5	3	3			3			3
	Total	72	58	33	14	11	8	7	0	1	6	1	0	5
Total		5.136	3.919	1.662	1.222	1.035	1.046	394	443	209	171	27	13	131

Nota: Los totales no incluyen el personal docente que no se desempeña en otras instituciones universitarias.

Cuadro 21.1 - Docentes que desempeñan cargos y/o funciones docentes en otra institución universitaria según Unidad Académica y máxima categoría docente agrupada y designación en otra Universidad por máxima categoría docente agrupada y designación en UBA

FACULTAD DE AGRONOMÍA

Máxima categoría y designación en UBA	Total	Máxima categoría y designación en otra Universidad											
		Profesor				Auxiliar				Otra			
		Regular	Interino	Otra	Total	Regular	Interino	Otra	Total	Regular	Interino	Otra	Total
Profesor	Regular	11	6	2	2	10			1	1			0
	Interino	4	2	1	1	4				0			0
	Otra	4	4			4				0			0
	Total	19	12	3	3	18	0	0	1	1	0	0	0
Auxiliar	Regular	21	7	4	3	14	4	2	1	7			0
	Interino	13	4	2	3	9	1	2	1	4			0
	Otra	3		1	1	2		1		1			0
	Total	37	11	7	7	25	5	5	2	12	0	0	0
Otra	Regular	0				0				0			0
	Interino	0				0				0			0
	Otra	11	2	3	5	10		1		1			0
	Total	11	2	3	5	10	0	1	0	1	0	0	0
Total	67	25	13	15	53	5	6	3	14	0	0	0	0

Nota: Los totales no incluyen el personal docente que no se desempeña en otras instituciones universitaria.

Cuadro 21.2 - Docentes que desempeñan cargos y/o funciones docentes en otra institución universitaria según Unidad Académica y máxima categoría docente agrupada y designación en otra Universidad por máxima categoría docente agrupada y designación en UBA

FACULTAD DE ARQUITECTURA, DISEÑO Y URBANISMO

Máxima categoría y designación en UBA		Total	Máxima categoría y designación en otra Universidad											
			Profesor				Auxiliar				Otra			
			Regular	Interino	Otra	Total	Regular	Interino	Otra	Total	Regular	Interino	Otra	Total
Profesor	Regular	30	14	11	3	28		2		2				0
	Interino	136	44	67	16	127	5	3		8	1			1
	Otra	15	2	4	8	14	1			1				0
	Total	181	60	82	27	169	6	5	0	11	1	0	0	1
Auxiliar	Regular	21	5		3	8	9	2		11	1		1	2
	Interino	146	50	31	14	95	23	19	6	48	2		1	3
	Otra	10	2			2	1	3	3	7			1	1
	Total	177	57	31	17	105	33	24	9	66	3	0	3	6
Otra	Regular	0				0				0				0
	Interino	0				0				0				0
	Otra	11	4		4	8	1	1		2			1	1
	Total	11	4	0	4	8	1	1	0	2	0	0	1	1
Total		369	121	113	48	282	40	30	9	79	4	0	4	8

Nota: Los totales no incluyen el personal docente que no se desempeña en otras instituciones universitarias.

Cuadro 21.3 - Docentes que desempeñan cargos y/o funciones docentes en otra institución universitaria según Unidad Académica y máxima categoría docente agrupada y designación en otra Universidad por máxima categoría docente agrupada y designación en UBA

FACULTAD DE CIENCIAS ECONÓMICAS

Máxima categoría y designación en UBA		Total	Máxima categoría y designación en otra Universidad											
			Profesor				Auxiliar				Otra			
			Regular	Interino	Otra	Total	Regular	Interino	Otra	Total	Regular	Interino	Otra	Total
Profesor	Regular	193	94	49	42	185	1	2		3	2		3	5
	Interino	248	102	79	57	238	4	5		9		1		1
	Otra	23	6	4	13	23				0				0
	Total	464	202	132	112	446	5	7	0	12	2	1	3	6
Auxiliar	Regular	48	15	6	7	28	12	4	4	20				0
	Interino	116	31	27	11	69	13	23	8	44		1	2	3
	Otra	16	4	4	4	12	1	1	2	4				0
	Total	180	50	37	22	109	26	28	14	68	0	1	2	3
Otra	Regular	0				0				0				0
	Interino	0				0				0				0
	Otra	16	6	2	6	14		1		1			1	1
	Total	16	6	2	6	14	0	1	0	1	0	0	1	1
Total	660	258	171	140	569	31	36	14	81	2	2	6	10	

Nota: Los totales no incluyen el personal docente que no se desempeña en otras instituciones universitarias.

Cuadro 21.4 - Docentes que desempeñan cargos y/o funciones docentes en otra institución universitaria según Unidad Académica y máxima categoría docente agrupada y designación en otra Universidad por máxima categoría docente agrupada y designación en UBA

FACULTAD DE CIENCIAS EXACTAS Y NATURALES

Máxima categoría y designación en UBA		Total	Máxima categoría y designación en otra Universidad											
			Profesor				Auxiliar				Otra			
			Regular	Interino	Otra	Total	Regular	Interino	Otra	Total	Regular	Interino	Otra	Total
Profesor	Regular	30	13	9	7	29				0	1			1
	Interino	15	10	3	2	15				0				0
	Otra	4	3		1	4				0				0
	Total	49	26	12	10	48	0	0	0	0	1	0	0	1
Auxiliar	Regular	63	12	10	11	33	11	8	9	28			2	2
	Interino	16	2	4	1	7	3	4	2	9				0
	Otra	0				0				0				0
	Total	79	14	14	12	40	14	12	11	37	0	0	2	2
Otra	Regular	0				0				0				0
	Interino	0				0				0				0
	Otra	4	1	1	1	3	1			1				0
	Total	4	1	1	1	3	1	0	0	1	0	0	0	0
Total		132	41	27	23	91	15	12	11	38	1	0	2	3

Nota: Los totales no incluyen el personal docente que no se desempeña en otras instituciones universitarias.

Cuadro 21.5 - Docentes que desempeñan cargos y/o funciones docentes en otra institución universitaria según Unidad Académica y máxima categoría docente agrupada y designación en otra Universidad por máxima categoría docente agrupada y designación en UBA

FACULTAD DE CIENCIAS SOCIALES

Máxima categoría y designación en UBA		Total	Máxima categoría y designación en otra Universidad											
			Profesor				Auxiliar				Otra			
			Regular	Interino	Otra	Total	Regular	Interino	Otra	Total	Regular	Interino	Otra	Total
Profesor	Regular	57	19	22	15	56				0	1			1
	Interino	133	61	49	20	130	1	2		3				0
	Otra	7	5		2	7				0				0
	Total	197	85	71	37	193	1	2	0	3	1	0	0	1
Auxiliar	Regular	8	1	3	1	5	1	2		3				0
	Interino	229	43	80	37	160	17	33	13	63		1	5	6
	Otra	16	3	1	2	6	4	2	4	10				0
	Total	253	47	84	40	171	22	37	17	76	0	1	5	6
Otra	Regular	0				0				0				0
	Interino	0				0				0				0
	Otra	11	4		4	8	1			1			2	2
	Total	11	4	0	4	8	1	0	0	1	0	0	2	2
Total	461	136	155	81	372	24	39	17	80	1	1	7	9	

Nota: Los totales no incluyen el personal docente que no se desempeña en otras instituciones universitarias.

Cuadro 21.6 - Docentes que desempeñan cargos y/o funciones docentes en otra institución universitaria según Unidad Académica y máxima categoría docente agrupada y designación en otra Universidad por máxima categoría docente agrupada y designación en UBA

FACULTAD DE CIENCIAS VETERINARIAS

Máxima categoría y designación en UBA		Total	Máxima categoría y designación en otra Universidad											
			Profesor				Auxiliar				Otra			
			Regular	Interino	Otra	Total	Regular	Interino	Otra	Total	Regular	Interino	Otra	Total
Profesor	Regular	6	2	1	3	6				0				0
	Interino	2	1	1	2				0					0
	Otra	0			0				0					0
	Total	8	3	2	3	8	0	0	0	0	0	0	0	0
Auxiliar	Regular	22	7	3	8	18		3	1	4				0
	Interino	13		3	1	4		5	3	8	1			1
	Otra	1				0		1		1				0
	Total	36	7	6	9	22	0	9	4	13	1	0	0	1
Otra	Regular	0				0				0				0
	Interino	0				0				0				0
	Otra	3	1		2	3				0				0
	Total	3	1	0	2	3	0	0	0	0	0	0	0	0
Total		47	11	8	14	33	0	9	4	13	1	0	0	1

Nota: Los totales no incluyen el personal docente que no se desempeña en otras instituciones universitarias.

Cuadro 21.7 - Docentes que desempeñan cargos y/o funciones docentes en otra institución universitaria según Unidad Académica y máxima categoría docente agrupada y designación en otra Universidad por máxima categoría docente agrupada y designación en UBA

FACULTAD DE DERECHO

Máxima categoría y designación en UBA		Total	Máxima categoría y designación en otra Universidad											
			Profesor				Auxiliar				Otra			
			Regular	Interino	Otra	Total	Regular	Interino	Otra	Total	Regular	Interino	Otra	Total
Profesor	Regular	307	142	40	114	296	2			2	1		8	9
	Interino	167	73	27	51	151	6	4	2	12			4	4
	Otra	19	7	2	9	18				0			1	1
	Total	493	222	69	174	465	8	4	2	14	1	0	13	14
Auxiliar	Regular	168	65	17	24	106	35	6	9	50	2		10	12
	Interino	105	36	22	16	74	16	6	3	25	1		5	6
	Otra	27	7	2	4	13	6		5	11			3	3
	Total	300	108	41	44	193	57	12	17	86	3	0	18	21
Otra	Regular	0				0				0				0
	Interino	0				0				0				0
	Otra	25	8	3	8	19		1		1	1		4	5
	Total	25	8	3	8	19	0	1	0	1	1	0	4	5
Total		818	338	113	226	677	65	17	19	101	5	0	35	40

Nota: Los totales no incluyen el personal docente que no se desempeña en otras instituciones universitarias

Cuadro 21.8 - Docentes que desempeñan cargos y/o funciones docentes en otra institución universitaria según Unidad Académica y máxima categoría docente agrupada y designación en otra Universidad por máxima categoría docente agrupada y designación en UBA

FACULTAD DE FARMACIA Y BIOQUÍMICA

Máxima categoría y designación en UBA		Total	Máxima categoría y designación en otra Universidad											
			Profesor				Auxiliar				Otra			
			Regular	Interino	Otra	Total	Regular	Interino	Otra	Total	Regular	Interino	Otra	Total
Profesor	Regular	5	1	2	2	5				0				0
	Interino	3		1	2	3				0				0
	Otra	2			2	2				0				0
	Total	10	1	3	6	10	0	0	0	0	0	0	0	0
Auxiliar	Regular	14	2	3	8	13				0			1	1
	Interino	22	2	8	3	13	2	2	5	9				0
	Otra	2				0			2	2				0
	Total	38	4	11	11	26	2	2	7	11	0	0	1	1
Otra	Regular	0				0				0				0
	Otra	1				0				0			1	1
	Total	1	0	0	0	0	0	0	0	0	0	0	1	1
Total		49	5	14	17	36	2	2	7	11	0	0	2	2

Nota: Los totales no incluyen el personal docente que no se desempeña en otras instituciones universitarias.

Cuadro 21.9 - Docentes que desempeñan cargos y/o funciones docentes en otra institución universitaria según Unidad Académica y máxima categoría docente agrupada y designación en otra Universidad por máxima categoría docente agrupada y designación en UBA

FACULTAD DE FILOSOFÍA Y LETRAS

Máxima categoría y designación en UBA		Total	Máxima categoría y designación en otra Universidad											
			Profesor				Auxiliar				Otra			
			Regular	Interino	Otra	Total	Regular	Interino	Otra	Total	Regular	Interino	Otra	Total
Profesor	Regular	80	34	21	23	78				0			2	2
	Interino	46	20	11	11	42	1	1		2			2	2
	Otra	2			2	2				0				0
	Total	128	54	32	36	122	1	1	0	2	0	0	4	4
Auxiliar	Regular	95	27	38	16	81	9	2	1	12			2	2
	Interino	133	22	46	25	93	14	20	6	40				0
	Otra	2	2			2				0				0
	Total	230	51	84	41	176	23	22	7	52	0	0	2	2
Otra	Regular	0				0				0				0
	Interino	0				0				0				0
	Otra	3	1		1	2	1			1				0
	Total	3	1	0	1	2	1	0	0	1	0	0	0	0
Total	361	106	116	78	300	25	23	7	55	0	0	6	6	

Nota: Los totales no incluyen el personal docente que no se desempeña en otras instituciones universitarias.

Cuadro 21.10 - Docentes que desempeñan cargos y/o funciones docentes en otra institución universitaria según Unidad Académica y máxima categoría docente agrupada y designación en otra Universidad por máxima categoría docente agrupada y designación en UBA

FACULTAD DE INGENIERÍA

Máxima categoría y designación en UBA		Total	Máxima categoría y designación en otra Universidad											
			Profesor				Auxiliar				Otra			
			Regular	Interino	Otra	Total	Regular	Interino	Otra	Total	Regular	Interino	Otra	Total
Profesor	Regular	82	43	20	14	77	1	3		4			1	1
	Interino	80	43	26	9	78	1			1			1	1
	Otra	14	8	2	4	14				0				0
	Total	176	94	48	27	169	2	3	0	5	0	0	2	2
Auxiliar	Regular	85	32	15	3	50	6	21	6	33			2	2
	Interino	76	20	22	7	49	10	10	5	25	2			2
	Otra	3	1			1		2		2				0
	Total	164	53	37	10	100	16	33	11	60	2	0	2	4
Otra	Regular	0				0				0				0
	Interino	0				0				0				0
	Otra	9	5	2	2	9				0				0
	Total	9	5	2	2	9	0	0	0	0	0	0	0	0
Total		349	152	87	39	278	18	36	11	65	2	0	4	6

Nota: Los totales no incluyen el personal docente que no se desempeña en otras instituciones universitarias.

Cuadro 21.11 - Docentes que desempeñan cargos y/o funciones docentes en otra institución universitaria según Unidad Académica y máxima categoría docente agrupada y designación en otra Universidad por máxima categoría docente agrupada y designación en UBA

FACULTAD DE MEDICINA

Máxima categoría y designación en UBA		Total	Máxima categoría y designación en otra Universidad											
			Profesor				Auxiliar				Otra			
			Regular	Interino	Otra	Total	Regular	Interino	Otra	Total	Regular	Interino	Otra	Total
Profesor	Regular	95	38	17	33	88	2	2		4			3	3
	Interino	21	9	4	8	21				0				0
	Otra	33	8	4	12	24	1	2	1	4	1		4	5
	Total	149	55	25	53	133	3	4	1	8	1	0	7	8
Auxiliar	Regular	278	77	26	52	155	50	25	34	109	3	2	9	14
	Interino	246	50	53	44	147	24	43	14	81	2	4	12	18
	Otra	77	16	7	19	42	7	6	15	28	1		6	7
	Total	601	143	86	115	344	81	74	63	218	6	6	27	39
Otra	Regular	0				0				0				0
	Interino	0				0				0				0
	Otra	66	19	6	17	42	7	1	2	10	2	1	11	14
	Total	66	19	6	17	42	7	1	2	10	2	1	11	14
Otra propia de Medicina	Interino	54	28	12	6	46	4		1	5	1		2	3
	Otra	18	5	2	5	12	3			3			3	3
	Total	72	33	14	11	58	7	0	1	8	1	0	5	6
Total	888	250	131	196	577	98	79	67	244	10	7	50	67	

Nota: Los totales no incluyen el personal docente que no se desempeña en otras instituciones universitarias.

Cuadro 21.12 - Docentes que desempeñan cargos y/o funciones docentes en otra institución universitaria según Unidad Académica y máxima categoría docente agrupada y designación en otra Universidad por máxima categoría docente agrupada y designación en UBA

FACULTAD DE ODONTOLOGÍA

Máxima categoría y designación en UBA		Total	Máxima categoría y designación en otra Universidad											
			Profesor				Auxiliar				Otra			
			Regular	Interino	Otra	Total	Regular	Interino	Otra	Total	Regular	Interino	Otra	Total
Profesor	Regular	25	8	5	8	21	1	1	1	3		1		1
	Interino	4	2		2	4				0				0
	Otra	1	1			1				0				0
	Total	30	11	5	10	26	1	1	1	3	0	1	0	1
Auxiliar	Regular	25	8	4	7	19	5			5			1	1
	Interino	46	3	4	4	11	12	14	7	33			2	2
	Otra	4				0			4	4				0
	Total	75	11	8	11	30	17	14	11	42	0	0	3	3
Otra	Regular	0				0				0				0
	Interino	0				0				0				0
	Otra	1	1			1				0				0
	Total	1	1	0	0	1	0	0	0	0	0	0	0	0
Total		106	23	13	21	57	18	15	12	45	0	1	3	4

Nota: Los totales no incluyen el personal docente que no se desempeña en otras instituciones universitarias.

Cuadro 21.13 - Docentes que desempeñan cargos y/o funciones docentes en otra institución universitaria según Unidad Académica y máxima categoría docente agrupada y designación en otra Universidad por máxima categoría docente agrupada y designación en UBA

FACULTAD DE PSICOLOGÍA

Máxima categoría y designación en UBA	Total	Máxima categoría y designación en otra Universidad												
		Profesor				Auxiliar				Otra				
		Regular	Interino	Otra	Total	Regular	Interino	Otra	Total	Regular	Interino	Otra	Total	
Profesor	Regular	42	15	9	15	39				0		1	2	3
	Interino	50	18	25	5	48		2		2				0
	Otra	8	6		1	7				0			1	1
	Total	100	39	34	21	94	0	2	0	2	0	1	3	4
Auxiliar	Regular	66	17	22	12	51	5	5	3	13			2	2
	Interino	135	20	46	14	80	8	39	7	54			1	1
	Otra	15	3	1	3	7	2		4	6			2	2
	Total	216	40	69	29	138	15	44	14	73	0	0	5	5
Otra	Regular	0				0				0				0
	Interino	0				0				0				0
	Otra	17	4	1	8	13	1	1	1	3		1		1
	Total	17	4	1	8	13	1	1	1	3	0	1	0	1
Total	333	83	104	58	245	16	47	15	78	0	2	8	10	

Nota: Los totales no incluyen el personal docente que no se desempeña en otras instituciones universitarias.

Cuadro 21.14 - Docentes que desempeñan cargos y/o funciones docentes en otra institución universitaria según Unidad Académica y máxima categoría docente agrupada y designación en otra Universidad por máxima categoría docente agrupada y designación en UBA

CICLO BÁSICO COMÚN

Máxima categoría y designación en UBA		Total	Máxima categoría y designación en otra Universidad											
			Profesor				Auxiliar				Otra			
			Regular	Interino	Otra	Total	Regular	Interino	Otra	Total	Regular	Interino	Otra	Total
Profesor	Regular	35	12	11	11	34	1			1				0
	Interino	73	27	32	5	64	2	6	1	9				0
	Otra	2	1		1	2				0				0
	Total	110	40	43	17	100	3	6	1	10	0	0	0	0
Auxiliar	Regular	0				0				0				0
	Interino	346	63	103	50	216	33	80	12	125	1		4	5
	Otra	2			1	1		1		1				0
	Total	348	63	103	51	217	33	81	12	126	1		4	5
Otra	Regular	0				0				0				0
	Interino	0				0				0				0
	Otra	1				0		1		1				0
	Total	1	0	0	0	0	0	1	0	1	0	0	0	0
Total		459	103	146	68	317	36	88	13	137	1	0	4	5

Nota: Los totales no incluyen el personal docente que no se desempeña en otras instituciones universitarias.

Cuadro 21.15 - Docentes que desempeñan cargos y/o funciones docentes en otra institución universitaria según Unidad Académica y máxima categoría docente agrupada y designación en otra Universidad por máxima categoría docente agrupada y designación en UBA


RECTORADO

Máxima categoría y designación en UBA		Total	Máxima categoría y designación en otra Universidad											
			Profesor				Auxiliar				Otra			
			Regular	Interino	Otra	Total	Regular	Interino	Otra	Total	Regular	Interino	Otra	Total
Profesor	Regular	0				0				0				0
	Interino	8	2	3	3	8				0				0
	Otra	2			2	2				0				0
	Total	10	2	3	5	10	0	0	0	0	0	0	0	0
Auxiliar	Regular	0				0				0				0
	Interino	19	5	6	3	14	1	4		5				0
	Total	19	5	6	3	14	1	4	0	5	0	0	0	0
Otra	Regular	0				0				0				0
	Interino	0				0				0				0
	Otra	8	3	2	3	8				0				0
	Total	8	3	2	3	8	0	0	0	0	0	0	0	0
Total		37	10	11	11	32	1	4	0	5	0	0	0	0

Nota: Los totales no incluyen el personal docente que no se desempeña en otras instituciones universitarias.

Cuadro 22 - Docentes según máxima categoría docente agrupada en UBA y desempeño de funciones docentes en instituciones educativas no universitarias (nivel inicial, primario o EGB, medio o Polimodal y superior No Universitario) del sistema educativo formal por Unidad Académica

Unidad Académica	Máxima categoría docente agrupada y desempeño de funciones docentes en otras instituciones educativas												Total		
	Profesor			Auxiliar			Otra			Otra propia de Medicina					
	Sí	No	Total	Sí	No	Total	Sí	No	Total	Sí	No	Total	Sí	No	Total
Agronomía	3	184	187	28	454	482	1	39	40			0	32	677	709
Arquitectura, Diseño y Urbanismo	90	564	654	180	1.971	2.151	10	110	120			0	280	2.645	2.925
Ciencias Económicas	161	985	1.146	92	919	1.011	8	43	51			0	261	1.947	2.208
Ciencias Exactas y Naturales	13	434	447	69	1.249	1.318	1	18	19			0	83	1.701	1.784
Ciencias Sociales	52	426	478	216	1.181	1.397	10	66	76			0	278	1.673	1.951
Ciencias Veterinarias	1	77	78	20	559	579	1	16	17			0	22	652	674
Derecho	113	1.097	1.210	101	1.743	1.844	19	122	141			0	233	2.962	3.195
Farmacia y Bioquímica	2	162	164	21	891	912	1	6	7			0	24	1.059	1.083
Filosofía y Letras	51	386	437	291	792	1.083	1	11	12			0	343	1.189	1.532
Ingeniería	40	499	539	87	977	1.064	4	31	35			0	131	1.507	1.638
Medicina	52	600	652	278	4.304	4.582	29	375	404	21	371	392	380	5.650	6.030
Odontología	6	168	174	51	1.012	1.063	2	12	14			0	59	1.192	1.251
Psicología	60	256	316	304	1.456	1.760	19	84	103			0	383	1.796	2.179
Ciclo Básico Común	58	323	381	483	1.752	2.235	3	8	11			0	544	2.083	2.627
Rectorado	9	51	60	27	95	122	6	33	39			0	42	179	221
Total	711	6.212	6.923	2.248	19.355	21.603	115	974	1.089	21	371	392	3.095	26.912	30.007



2.E

ACTIVIDADES DE INVESTIGACIÓN

Participación en proyectos de investigación y lugar de realización de las actividades.

De los 30.007 docentes de las Unidades Académicas el 31,9% ha declarado realizar actividades de investigación en proyectos acreditados y/o financiados -9.574 docentes-.

Si se considera la máxima categoría docente agrupada, el 43,1% de los profesores ha declarado participar en proyectos acreditados y/o financiados. En nueve de las Unidades Académicas se observan valores superiores al del total de la Universidad. Con participaciones relativas superiores al 80% se encuentran cuatro Facultades: Ciencias Exactas y Naturales, Agronomía, Farmacia y Bioquímica y Filosofía y Letras.

En la categoría docente “Auxiliar” la participación en proyectos de investigación acreditados y/o financiados desciende al 29,1%. En ocho Unidades Académicas se observan valores superiores al correspondiente para el total de la Universidad. Por otro lado, en las Facultades de Agronomía y de Filosofía y Letras se presentan las mayores concentraciones de auxiliares que forman parte de equipos de investigación con proyectos acreditados y/o financiados -77,8% y 70,4% respectivamente-.

La UBA se presenta como el lugar de realización de las actividades de investigación para las categorías docentes agrupadas “Profesor” -76,8%- y “Auxiliar” -78,1%-. En las categorías “Otra” -56,1%- y “Otra propia de Medicina” -84,3%- el lugar de realización de las actividades de investigación es principalmente fuera del ámbito de la Universidad.

Las Facultades en las que se observan las mayores concentraciones de docentes que declaran a la UBA como la sede de realización de las actividades de investigación son: Ciencias Veterinarias -95,9% de los profesores y 93,9% de los auxiliares- y Farmacia y Bioquímica -95,0% de los profesores y 94,4% de los auxiliares-.

En sentido inverso, en la Facultad de Medicina los docentes que declaran realizar investigación sólo fuera de la UBA constituyen el 47,0% de los profesores, 52,0% de los auxiliares, 75,6% de la categoría “Otra” y 84,2% de la “Otra propia de Medicina”. Situaciones similares, aunque con valores bastante inferiores, se observan en las Facultades de Derecho y de Ciencias Económicas en las que casi el 39% de los profesores y 36% de los auxiliares han declarado como sede de las actividades de investigación otro lugar.

DOCENTES POR UNIDADES
ACADÉMICAS


Cuadro 23 - Docentes según máxima categoría docente agrupada en UBA y participación en proyectos de investigación acreditados y/o financiados por Unidad Académica

Unidad Académica	Máxima categoría docente agrupada en UBA																							
	Profesor						Auxiliar						Otra						Otra propia de Medicina					
	Participación en Proyectos						Participación en Proyectos						Participación en Proyectos						Participación en Proyectos					
	Total	No	Sí				Total	No	Sí				Total	No	Sí				Total	No	Sí			
			Total	1	2	3 y más			Total	1	2	3 y más			Total	1	2	3 y más			Total	1	2	3 y más
Agronomía	187	26	161	80	56	25	482	107	375	262	87	26	40	20	20	14	6		0	0				
Arquitectura, Diseño y Urbanismo	654	432	222	170	43	9	2.151	1.889	262	220	39	3	120	109	11	8	2	1	0	0				
Ciencias Económicas	1.146	873	273	228	41	4	1.011	896	115	97	18		51	44	7	7			0	0				
Ciencias Exactas y Naturales	447	46	401	211	103	87	1.318	443	875	582	213	80	19	13	6	5	1		0	0				
Ciencias Sociales	478	188	290	207	70	13	1.397	641	756	575	159	22	76	49	27	24	2	1	0	0				
Ciencias Veterinarias	78	29	49	32	15	2	579	364	215	180	28	7	17	14	3	3			0	0				
Derecho	1.210	980	230	191	32	7	1.844	1.685	159	138	21		141	122	19	15	3	1	0	0				
Farmacia y Bioquímica	164	25	139	68	44	27	912	361	551	377	123	51	7	7	0				0	0				
Filosofía y Letras	437	81	356	224	105	27	1.083	321	762	570	160	32	12	5	7	5	2		0	0				
Ingeniería	539	359	180	123	47	10	1.064	898	166	136	24	6	35	32	3	3			0	0				
Medicina	652	433	219	169	27	23	4.582	3.911	671	549	93	29	404	326	78	64	10	4	392	303	89	79	8	2
Odontología	174	91	83	58	21	4	1.063	912	151	117	29	5	14	13	1	1			0	0				
Psicología	316	141	175	131	36	8	1.760	1.209	551	475	72	4	103	77	26	19	6	1	0	0				
Ciclo Básico Común	381	200	181	136	38	7	2.235	1.583	652	516	119	17	11	9	2	2			0	0				
Rectorado	60	37	23	19	2	2	122	101	21	18	3		39	28	11	9	2		0	0				
Total	6.923	3.941	2.982	2.047	680	255	21.603	15.321	6.282	4.812	1.188	282	1.089	868	221	179	34	8	392	303	89	79	8	2

Cuadro 24 - Docentes que participan en proyectos de investigación acreditados y/o financiados según Unidad Académica por máxima categoría docente agrupada en UBA y lugar de realización de las actividades de investigación

Máxima categoría agrupada en UBA	Lugar de realización de las actividades de investigación	Total	Unidad Académica														
			Agronomía	Arquitectura, Diseño y	Ciencias Económicas	Ciencias Exactas y Naturales	Ciencias Sociales	Ciencias Veterinarias	Derecho	Farmacología y Bioquímica	Filosofía y Letras	Ingeniería	Medicina	Odontología	Psicología	Ciclo Básico Común	Rectorado
Profesor	Sólo UBA	2.292	141	173	168	336	216	47	139	132	299	137	116	77	150	141	20
	Sólo fuera de UBA	645	17	45	102	60	67	2	89	7	46	42	103	5	23	34	3
	En UBA y otro lugar	45	3	4	3	5	7		2		11	1		1	2	6	
	Total (*)	2.982	161	222	273	401	290	49	230	139	356	180	219	83	175	181	23
Auxiliar	Sólo UBA	4.906	334	220	72	721	591	202	99	520	648	130	322	130	447	459	11
	Sólo fuera de UBA	1.321	41	41	41	151	151	13	59	30	98	36	349	21	98	185	7
	En UBA y otro lugar	55		1	2	3	14		1	1	16			6	8	3	
	Total (*)	6.282	375	262	115	875	756	215	159	551	762	166	671	151	551	652	21
Otra	Sólo UBA	93	8	7	3	5	18	1	9		6		19		11	1	5
	Sólo fuera de UBA	124	12	4	4	1	8	2	9			3	59	1	15	1	5
	En UBA y otro lugar	4					1		1		1						1
	Total (*)	221	20	11	7	6	27	3	19	0	7	3	78	1	26	2	11
Otra propia de Medicina	Sólo UBA	14											14				
	Sólo fuera de UBA	75											75				
	En UBA y otro lugar	0											0				
	Total (*)	89	0	0	0	0	0	0	0	0	0	0	89	0	0	0	0
Total	Sólo UBA	7.305	483	400	243	1.062	825	250	247	652	953	267	471	207	608	601	36
	Sólo fuera de UBA	2.165	70	90	147	212	226	17	157	37	144	81	586	27	136	220	15
	En UBA y otro lugar	104	3	5	5	8	22	0	4	1	28	1	0	1	8	14	4
	Total (*)	9.574	556	495	395	1.282	1.073	267	408	690	1.125	349	1.057	235	752	835	55

Nota: Los totales no incluyen al personal docente que no participa en proyectos de investigación acreditados y/o financiados.



2.F

PRODUCCIÓN CIENTÍFICA

Participación en congresos y publicaciones

De los 30.007 docentes de las Unidades Académicas el 63,9% declaró haber participado en congresos vinculados con el campo disciplinario de su formación y/o actividad docente. De este total, el 62,8% -12.051 docentes- participó en eventos realizados en la Argentina, el 5,1% en el extranjero -981 docentes- y el 32,0% -6.150 docentes- participó en reuniones realizadas tanto en Argentina cuanto en el extranjero.

El 83,6% de los profesores ha participado en este tipo de eventos científicos. La participación de los auxiliares, si bien es inferior a la observada en los profesores, alcanza al 57,2% de los miembros de esta categoría docente agrupada. De los 5.791 profesores, el 53,9% participó en congresos realizados en el exterior (sumatoria de las categorías “En extranjero” “En ambos”). Por su parte, la participación de los 12.357 auxiliares ha sido principalmente en la Argentina -70,6%-.

En lo relativo al otro indicador de la producción científica “Realización de publicaciones”, se observa que en el total de las Unidades Académicas, el porcentaje de docentes que declaró haber realizado algún tipo de publicación en los últimos 5 años (libros y/o capítulos, revistas o ambos tipos de publicaciones) asciende al 52,4% -15.718 docentes-. Si se considera la situación por categoría docente agrupada se observa que el 75,9% de los profesores -5.253 docentes- declaró algún tipo de publicación. En la categoría “Auxiliar” la participación relativa de personal con publicaciones alcanza al 44,7% -9.658 docentes-. La distribución de las publicaciones en ambas categorías de acuerdo con la existencia de instancias de evaluación es bastante homogénea.

Algunas Facultades presentan valores superiores al observado en la variable “Realización de publicaciones” para el total de las Unidades Académicas en las distintas categorías docentes agrupadas. En este sentido, en la categoría docente agrupada “Profesor” se observan valores superiores al total de las Unidades Académicas en las Facultades de Agronomía -93,0%-, de Ciencias Exactas y Naturales -95,7%-, de Ciencias Sociales -85,9%-, de Ciencias Veterinarias -89,7%-, de Farmacia y Bioquímica -92,0%-, de Filosofía y Letras -95,2%-, de Odontología -82,2%- y de Psicología -86,1%-. Para la categoría docente agrupada “Auxiliar”, esta situación se presenta en las Facultades de Agronomía -73,0%-, de Ciencias Exactas y Naturales -61,3-, de Ciencias Sociales -64,1%-, de Ciencias Veterinarias -56,5%-, de Farmacia y Bioquímica -62,2%-, y de Filosofía y Letras -79,0%-.

DOCENTES POR UNIDADES
ACADÉMICAS

Cuadro 25 - Docentes según máxima categoría docente agrupada en UBA por participación en congresos vinculados con el campo disciplinario y lugar de realización

TOTAL UNIDADES ACADÉMICAS

Participación en Congresos	Lugar de realización	Total	Máxima categoría docente agrupada en UBA			
			Profesor	Auxiliar	Otra	Otra propia de Medicina
Sí	En Argentina	12.051	2.666	8.724	432	229
	En Extranjero	981	239	715	23	4
	En Ambos	6.150	2.886	2.918	226	120
	Total	19.182	5.791	12.357	681	353
No		10.825	1.132	9.246	408	39
Total		30.007	6.923	21.603	1.089	392

Cuadro 25.1 - Docentes según Unidad Académica y máxima categoría docente agrupada en UBA por participación en congresos vinculados con el campo disciplinario y lugar de realización

FACULTAD DE AGRONOMÍA

Participación en Congresos	Lugar de realización	Total	Máxima categoría docente agrupada en UBA		
			Profesor	Auxiliar	Otra
Sí	En la Argentina	224	39	167	18
	En el extranjero	29	5	23	1
	En ambos	313	128	174	11
	Total	566	172	364	30
No		143	15	118	10
Total		709	187	482	40

Cuadro 25.2 - Docentes según Unidad Académica y máxima categoría docente agrupada en UBA por participación en congresos vinculados con el campo disciplinario y lugar de realización

FACULTAD DE ARQUITECTURA. DISEÑO Y URBANISMO

Participación en Congresos	Lugar de realización	Total	Máxima categoría docente agrupada en UBA		
			Profesor	Auxiliar	Otra
Sí	En la Argentina	718	228	469	21
	En el extranjero	62	17	42	3
	En ambos	348	226	105	17
	Total	1.128	471	616	41
No		1.797	183	1.535	79
Total		2.925	654	2.151	120

Cuadro 25.3 - Docentes según Unidad Académica y máxima categoría docente agrupada en UBA por participación en congresos vinculados con el campo disciplinario y lugar de realización

FACULTAD DE CIENCIAS ECONÓMICAS

Participación en Congresos	Lugar de realización	Total	Máxima categoría docente agrupada en UBA		
			Profesor	Auxiliar	Otra
Sí	En la Argentina	860	496	349	15
	En el extranjero	54	41	12	1
	En ambos	420	332	70	18
	Total	1.334	869	431	34
No		874	277	580	17
Total		2.208	1.146	1.011	51

Cuadro 25.4 - Docentes según Unidad Académica y máxima categoría docente agrupada en UBA por participación en congresos vinculados con el campo disciplinario y lugar de realización

FACULTAD DE CIENCIAS EXACTAS Y NATURALES

Participación en Congresos	Lugar de realización	Total	Máxima categoría docente agrupada en UBA		
			Profesor	Auxiliar	Otra
Sí	En la Argentina	457	53	396	8
	En el extranjero	89	40	49	
	En ambos	828	333	492	3
	Total	1.374	426	937	11
No		410	21	381	8
Total		1.784	447	1.318	19

Cuadro 25.5 - Docentes según Unidad Académica y máxima categoría docente agrupada en UBA por participación en congresos vinculados con el campo disciplinario y lugar de realización**FACULTAD DE CIENCIAS SOCIALES**

Participación en Congresos	Lugar de realización	Total	Máxima categoría docente agrupada en UBA		
			Profesor	Auxiliar	Otra
Sí	En la Argentina	917	144	739	34
	En el extranjero	40	12	27	1
	En ambos	623	285	326	12
	Total	1.580	441	1.092	47
No		371	37	305	29
Total		1.951	478	1.397	76

Cuadro 25.6 - Docentes según Unidad Académica y máxima categoría docente agrupada en UBA por participación en congresos vinculados con el campo disciplinario y lugar de realización

FACULTAD DE CIENCIAS VETERINARIAS

Participación en Congresos	Lugar de realización	Total	Máxima categoría docente agrupada en UBA		
			Profesor	Auxiliar	Otra
Sí	En la Argentina	250	28	213	9
	En el extranjero	29	6	23	
	En ambos	145	39	104	2
	Total	424	73	340	11
No		250	5	239	6
Total		674	78	579	17

Cuadro 25.7 - Docentes según Unidad Académica y máxima categoría docente agrupada en UBA por participación en congresos vinculados con el campo disciplinario y lugar de realización

FACULTAD DE DERECHO

Participación en Congresos	Lugar de realización	Total	Máxima categoría docente agrupada en UBA		
			Profesor	Auxiliar	Otra
Sí	En la Argentina	1.176	511	629	36
	En el extranjero	51	25	25	1
	En ambos	599	453	118	28
	Total	1.826	989	772	65
No		1.369	221	1.072	76
Total		3.195	1.210	1.844	141

Cuadro 25.8 - Docentes según Unidad Académica y máxima categoría docente agrupada en UBA por participación en congresos vinculados con el campo disciplinario y lugar de realización

FACULTAD DE FARMACIA Y BIOQUÍMICA

Participación en Congresos	Lugar de realización	Total	Máxima categoría docente agrupada en UBA		
			Profesor	Auxiliar	Otra
Sí	En la Argentina	410	37	369	4
	En el extranjero	23	9	14	
	En ambos	350	114	236	
	Total	783	160	619	4
No		300	4	293	3
Total		1.083	164	912	7

Cuadro 25.9 - Docentes según Unidad Académica y máxima categoría docente agrupada en UBA por participación en congresos vinculados con el campo disciplinario y lugar de realización

FACULTAD DE FILOSOFÍA Y LETRAS

Participación en Congresos	Lugar de realización	Total	Máxima categoría docente agrupada en UBA		
			Profesor	Auxiliar	Otra
Sí	En la Argentina	579	98	476	5
	En el extranjero	31	8	23	
	En ambos	733	318	409	6
	Total	1.343	424	908	11
No		189	13	175	1
Total		1.532	437	1.083	12

Cuadro 25.10 - Docentes según Unidad Académica y máxima categoría docente agrupada en UBA por participación en congresos vinculados con el campo disciplinario y lugar de realización

FACULTAD DE INGENIERÍA

Participación en Congresos	Lugar de realización	Total	Máxima categoría docente agrupada en UBA		
			Profesor	Auxiliar	Otra
Sí	En la Argentina	403	150	242	11
	En el extranjero	74	40	30	4
	En ambos	336	180	150	6
	Total	813	370	422	21
No		825	169	642	14
Total		1.638	539	1.064	35

Cuadro 25.11 - Docentes según Unidad Académica y máxima categoría docente agrupada en UBA por participación en congresos vinculados con el campo disciplinario y lugar de realización**FACULTAD DE MEDICINA**

Participación en Congresos	Lugar de realización	Total	Máxima categoría docente agrupada en UBA			
			Profesor	Auxiliar	Otra	Otra propia de Medicina
Sí	En la Argentina	2.922	258	2.230	205	229
	En el extranjero	47	4	37	2	4
	En ambos	1.119	315	597	87	120
	Total	4.088	577	2.864	294	353
No		1.942	75	1.718	110	39
Total		6.030	652	4.582	404	392

Cuadro 25.12 - Docentes según Unidad Académica y máxima categoría docente agrupada en UBA por participación en congresos vinculados con el campo disciplinario y lugar de realización

FACULTAD DE ODONTOLOGÍA

Participación en Congresos	Lugar de realización	Total	Máxima categoría docente agrupada en UBA		
			Profesor	Auxiliar	Otra
Sí	En la Argentina	643	78	557	8
	En el extranjero	4	2	2	
	En ambos	171	89	81	1
	Total	818	169	640	9
No		433	5	423	5
Total		1.251	174	1.063	14

Cuadro 25.13 - Docentes según Unidad Académica y máxima categoría docente agrupada en UBA por participación en congresos vinculados con el campo disciplinario y lugar de realización

FACULTAD DE PSICOLOGÍA

Participación en Congresos	Lugar de realización	Total	Máxima categoría docente agrupada en UBA		
			Profesor	Auxiliar	Otra
Sí	En la Argentina	1.090	109	935	46
	En el extranjero	23	6	17	
	En ambos	434	188	221	25
	Total	1.547	303	1.173	71
No		632	13	587	32
Total		2.179	316	1.760	103

Cuadro 25.14 - Docentes según Unidad Académica y máxima categoría docente agrupada en UBA por participación en congresos vinculados con el campo disciplinario y lugar de realización

CICLO BÁSICO COMÚN

Participación en Congresos	Lugar de realización	Total	Máxima categoría docente agrupada en UBA		
			Profesor	Auxiliar	Otra
Sí	En la Argentina	947	132	811	4
	En el extranjero	50	11	38	1
	En ambos	415	154	260	1
	Total	1.412	297	1.109	6
No		1.215	84	1.126	5
Total		2.627	381	2.235	11

Cuadro 25.15 - Docentes según Unidad Académica y máxima categoría docente agrupada en UBA por participación en congresos vinculados con el campo disciplinario y lugar de realización

RECTORADO

Participación en Congresos	Lugar de realización	Total	Máxima categoría docente agrupada en UBA		
			Profesor	Auxiliar	Otra
Sí	En la Argentina	84	25	46	13
	En el extranjero	7		6	1
	En ambos	55	25	18	12
	Total	146	50	70	26
No		75	10	52	13
Total		221	60	122	39

Cuadro 26 - Docentes según máxima categoría docente agrupada en UBA por realización de publicaciones y tipo de publicaciones en los últimos cinco años**TOTAL UNIDADES ACADÉMICAS**

Realización de publicaciones		Total	Máxima categoría docente agrupada en UBA			
			Profesor	Auxiliar	Otra	Otra propia de Medicina
Sí	Libros y/o Capítulos	1.988	592	1.316	60	20
	Revistas	6.399	1.364	4.667	233	135
	Ambos tipos	7.331	3.297	3.675	222	137
	Total	15.718	5.253	9.658	515	292
No		14.289	1.670	11.945	574	100
Total		30.007	6.923	21.603	1.089	392

Cuadro 26.1 - Docentes según Unidad Académica y máxima categoría docente agrupada en UBA por realización de publicaciones y tipo de publicaciones en los últimos cinco años

FACULTAD DE AGRONOMÍA

Realización de publicaciones		Total	Máxima categoría docente agrupada en UBA		
			Profesor	Auxiliar	Otra
Sí	Libros y/o Capítulos	24	3	19	2
	Revistas	243	47	184	12
	Ambos tipos	285	124	149	12
	Total	552	174	352	26
No		157	13	130	14
Total		709	187	482	40

Cuadro 26.2 - Docentes según Unidad Académica y máxima categoría docente agrupada en UBA por realización de publicaciones y tipo de publicaciones en los últimos cinco años

FACULTAD DE ARQUITECTURA, DISEÑO Y URBANISMO

Realización de publicaciones		Total	Máxima categoría docente agrupada en UBA		
			Profesor	Auxiliar	Otra
Sí	Libros y/o Capítulos	153	57	94	2
	Revistas	384	129	239	16
	Ambos tipos	344	214	121	9
	Total	881	400	454	27
No		2.044	254	1.697	93
Total		2.925	654	2.151	120

Cuadro 26.3 - Docentes según Unidad Académica y máxima categoría docente agrupada en UBA por realización de publicaciones y tipo de publicaciones en los últimos cinco años

FACULTAD DE CIENCIAS ECONÓMICAS

Realización de publicaciones		Total	Máxima categoría docente agrupada en UBA		
			Profesor	Auxiliar	Otra
Sí	Libros y/o Capítulos	270	175	87	8
	Revistas	320	170	133	17
	Ambos tipos	509	410	89	10
	Total	1.099	755	309	35
No		1.109	391	702	16
Total		2.208	1.146	1.011	51

Cuadro 26.4 - Docentes según Unidad Académica y máxima categoría docente agrupada en UBA por realización de publicaciones y tipo de publicaciones en los últimos cinco años

FACULTAD DE CIENCIAS EXACTAS Y NATURALES

Realización de publicaciones		Total	Máxima categoría docente agrupada en UBA		
			Profesor	Auxiliar	Otra
Sí	Libros y/o Capítulos	17	6	10	1
	Revistas	738	180	556	2
	Ambos tipos	486	242	242	2
	Total	1.241	428	808	5
No		543	19	510	14
Total		1.784	447	1.318	19

Cuadro 26.5 - Docentes según Unidad Académica y máxima categoría docente agrupada en UBA por realización de publicaciones y tipo de publicaciones en los últimos cinco años

FACULTAD DE CIENCIAS SOCIALES

Realización de publicaciones		Total	Máxima categoría docente agrupada en UBA		
			Profesor	Auxiliar	Otra
Sí	Libros y/o Capítulos	222	40	179	3
	Revistas	340	58	267	15
	Ambos tipos	780	313	450	17
	Total	1.342	411	896	35
No		609	67	501	41
Total		1.951	478	1.397	76

Cuadro 26.6 - Docentes según Unidad Académica y máxima categoría docente agrupada en UBA por realización de publicaciones y tipo de publicaciones en los últimos cinco años

FACULTAD DE CIENCIAS VETERINARIAS

Realización de publicaciones		Total	Máxima categoría docente agrupada en UBA		
			Profesor	Auxiliar	Otra
Sí	Libros y/o Capítulos	18		16	2
	Revistas	246	31	209	6
	Ambos tipos	144	39	102	3
	Total	408	70	327	11
No		266	8	252	6
Total		674	78	579	17

Cuadro 26.7 - Docentes según Unidad Académica y máxima categoría docente agrupada en UBA por realización de publicaciones y tipo de publicaciones en los últimos cinco años

FACULTAD DE DERECHO

Realización de publicaciones		Total	Máxima categoría docente agrupada en UBA		
			Profesor	Auxiliar	Otra
Sí	Libros y/o Capítulos	268	107	157	4
	Revistas	576	185	363	28
	Ambos tipos	956	621	308	27
	Total	1.800	913	828	59
No		1.395	297	1.016	82
Total		3.195	1.210	1.844	141

Cuadro 26.8 - Docentes según Unidad Académica y máxima categoría docente agrupada en UBA por realización de publicaciones y tipo de publicaciones en los últimos cinco años

FACULTAD DE FARMACIA Y BIOQUÍMICA

Realización de publicaciones		Total	Máxima categoría docente agrupada en UBA		
			Profesor	Auxiliar	Otra
Sí	Libros y/o Capítulos	18	3	14	1
	Revistas	477	64	411	2
	Ambos tipos	226	84	142	
	Total	721	151	567	3
No		362	13	345	4
Total		1.083	164	912	7

Cuadro 26.9 - Docentes según Unidad Académica y máxima categoría docente agrupada en UBA por realización de publicaciones y tipo de publicaciones en los últimos cinco años

FACULTAD DE FILOSOFÍA Y LETRAS

Realización de publicaciones		Total	Máxima categoría docente agrupada en UBA		
			Profesor	Auxiliar	Otra
Sí	Libros y/o Capítulos	125	27	94	4
	Revistas	256	43	213	
	Ambos tipos	902	346	549	7
	Total	1.283	416	856	11
No		249	21	227	1
Total		1.532	437	1.083	12

Cuadro 26.10 - Docentes según Unidad Académica y máxima categoría docente agrupada en UBA por realización de publicaciones y tipo de publicaciones en los últimos cinco años

FACULTAD DE INGENIERÍA

Realización de publicaciones		Total	Máxima categoría docente agrupada en UBA		
			Profesor	Auxiliar	Otra
Sí	Libros y/o Capítulos	78	40	35	3
	Revistas	338	160	169	9
	Ambos tipos	152	97	53	2
	Total	568	297	257	14
No		1.070	242	807	21
Total		1.638	539	1.064	35

Cuadro 26.11 - Docentes según Unidad Académica y máxima categoría docente agrupada en UBA por realización de publicaciones y tipo de publicaciones en los últimos cinco años

FACULTAD DE MEDICINA

Realización de publicaciones		Total	Máxima categoría docente agrupada en UBA			
			Profesor	Auxiliar	Otra	Otra propia de Medicina
Sí	Libros y/o Capítulos	253	26	195	12	20
	Revistas	1.369	121	1.009	104	135
	Ambos tipos	1.312	348	730	97	137
	Total	2.934	495	1.934	213	292
No		3.096	157	2.648	191	100
Total		6.030	652	4.582	404	392

Cuadro 26.12 - Docentes según Unidad Académica y máxima categoría docente agrupada en UBA por realización de publicaciones y tipo de publicaciones en los últimos cinco años

FACULTAD DE ODONTOLOGÍA

Realización de publicaciones		Total	Máxima categoría docente agrupada en UBA		
			Profesor	Auxiliar	Otra
Sí	Libros y/o Capítulos	30	10	18	2
	Revistas	271	61	209	1
	Ambos tipos	112	72	40	
	Total	413	143	267	3
No		838	31	796	11
Total		1.251	174	1.063	14

Cuadro 26.13 - Docentes según Unidad Académica y máxima categoría docente agrupada en UBA por realización de publicaciones y tipo de publicaciones en los últimos cinco años

FACULTAD DE PSICOLOGÍA

Realización de publicaciones		Total	Máxima categoría docente agrupada en UBA		
			Profesor	Auxiliar	Otra
Sí	Libros y/o Capítulos	145	20	116	9
	Revistas	440	58	367	15
	Ambos tipos	505	194	286	25
	Total	1.090	272	769	49
No		1.089	44	991	54
Total		2.179	316	1.760	103

Cuadro 26.14 - Docentes según Unidad Académica y máxima categoría docente agrupada en UBA por realización de publicaciones y tipo de publicaciones en los últimos cinco años

CICLO BÁSICO COMÚN

Realización de publicaciones		Total	Máxima categoría docente agrupada en UBA		
			Profesor	Auxiliar	Otra
Sí	Libros y/o Capítulos	340	70	268	2
	Revistas	369	45	323	1
	Ambos tipos	564	172	392	
	Total	1.273	287	983	3
No		1.354	94	1.252	8
Total		2.627	381	2.235	11

Cuadro 26.15 - Docentes según Unidad Académica y máxima categoría docente agrupada en UBA por realización de publicaciones y tipo de publicaciones en los últimos cinco años

RECTORADO

Realización de publicaciones		Total	Máxima categoría docente agrupada en UBA		
			Profesor	Auxiliar	Otra
Sí	Libros y/o Capítulos	27	8	14	5
	Revistas	32	12	15	5
	Ambos tipos	54	21	22	11
	Total	113	41	51	21
No		108	19	71	18
Total		221	60	122	39

Cuadro 27 - Docentes según máxima categoría docente agrupada en UBA por realización de publicaciones y tipo de instancias de evaluación de las publicaciones

TOTAL UNIDADES ACADÉMICAS

Realización de publicaciones y tipo de instancias de evaluación		Total	Máxima categoría docente agrupada en UBA			
			Profesor	Auxiliar	Otra	Otra propia de Medicina
Sí	Con Referato y/o Comité Evaluador	4.742	1.240	3.272	142	88
	Con o Sin Referato y/o Con o Sin Comité Evaluador	5.921	2.415	3.182	186	138
	Sin Referato y/o Sin Comité Evaluador	5.055	1.598	3.204	187	66
	Total	15.718	5.253	9.658	515	292
No		14.289	1.670	11.945	574	100
Total		30.007	6.923	21.603	1.089	392

Cuadro 27.1 - Docentes según Unidad Académica y máxima categoría docente agrupada en UBA por realización de publicaciones y tipo de instancias de evaluación de las publicaciones**FACULTAD DE AGRONOMÍA**

Realización de publicaciones y tipo de instancias de evaluación		Total	Máxima categoría docente agrupada en UBA		
			Profesor	Auxiliar	Otra
Sí	Con Referato y/o Comité Evaluador	234	61	170	3
	Con o Sin Referato y/o Con o Sin Comité Evaluador	272	105	147	20
	Sin Referato y/o Sin Comité Evaluador	46	8	35	3
	Total	552	174	352	26
No		157	13	130	14
Total		709	187	482	40

Cuadro 27.2 - Docentes según Unidad Académica y máxima categoría docente agrupada en UBA por realización de publicaciones y tipo de instancias de evaluación de las publicaciones

FACULTAD DE ARQUITECTURA, DISEÑO Y URBANISMO

Realización de publicaciones y tipo de instancias de evaluación		Total	Máxima categoría docente agrupada en UBA		
			Profesor	Auxiliar	Otra
Sí	Con Referato y/o Comité Evaluador	128	42	82	4
	Con o Sin Referato y/o Con o Sin Comité Evaluador	305	181	116	8
	Sin Referato y/o Sin Comité Evaluador	448	177	256	15
	Total	881	400	454	27
No		2.044	254	1.697	93
Total		2.925	654	2.151	120

Cuadro 27.3 - Docentes según Unidad Académica y máxima categoría docente agrupada en UBA por realización de publicaciones y tipo de instancias de evaluación de las publicaciones**FACULTAD DE CIENCIAS ECONÓMICAS**

Realización de publicaciones y tipo de instancias de evaluación		Total	Máxima categoría docente agrupada en UBA		
			Profesor	Auxiliar	Otra
Sí	Con Referato y/o Comité Evaluador	156	89	62	5
	Con o Sin Referato y/o Con o Sin Comité Evaluador	346	278	63	5
	Sin Referato y/o Sin Comité Evaluador	597	388	184	25
	Total	1.099	755	309	35
No		1.109	391	702	16
Total		2.208	1.146	1.011	51

Cuadro 27.4 - Docentes según Unidad Académica y máxima categoría docente agrupada en UBA por realización de publicaciones y tipo de instancias de evaluación de las publicaciones

FACULTAD DE CIENCIAS EXACTAS Y NATURALES

Realización de publicaciones y tipo de instancias de evaluación		Total	Máxima categoría docente agrupada en UBA		
			Profesor	Auxiliar	Otra
Sí	Con Referato y/o Comité Evaluador	875	288	584	3
	Con o Sin Referato y/o Con o Sin Comité Evaluador	327	130	196	1
	Sin Referato y/o Sin Comité Evaluador	39	10	28	1
	Total	1.241	428	808	5
No		543	19	510	14
Total		1.784	447	1.318	19

Cuadro 27.5 - Docentes según Unidad Académica y máxima categoría docente agrupada en UBA por realización de publicaciones y tipo de instancias de evaluación de las publicaciones

FACULTAD DE CIENCIAS SOCIALES

Realización de publicaciones y tipo de instancias de evaluación		Total	Máxima categoría docente agrupada en UBA		
			Profesor	Auxiliar	Otra
Sí	Con Referato y/o Comité Evaluador	174	42	127	5
	Con o Sin Referato y/o Con o Sin Comité Evaluador	638	263	367	8
	Sin Referato y/o Sin Comité Evaluador	530	106	402	22
	Total	1.342	411	896	35
No		609	67	501	41
Total		1.951	478	1.397	76

Cuadro 27.6 - Docentes según Unidad Académica y máxima categoría docente agrupada en UBA por realización de publicaciones y tipo de instancias de evaluación de las publicaciones

FACULTAD DE CIENCIAS VETERINARIAS

Realización de publicaciones y tipo de instancias de evaluación		Total	Máxima categoría docente agrupada en UBA		
			Profesor	Auxiliar	Otra
Sí	Con Referato y/o Comité Evaluador	162	25	135	2
	Con o Sin Referato y/o Con o Sin Comité Evaluador	165	40	123	2
	Sin Referato y/o Sin Comité Evaluador	81	5	69	7
	Total	408	70	327	11
No		266	8	252	6
Total		674	78	579	17

Cuadro 27.7 - Docentes según Unidad Académica y máxima categoría docente agrupada en UBA por realización de publicaciones y tipo de instancias de evaluación de las publicaciones

FACULTAD DE DERECHO

Realización de publicaciones y tipo de instancias de evaluación		Total	Máxima categoría docente agrupada en UBA		
			Profesor	Auxiliar	Otra
Sí	Con Referato y/o Comité Evaluador	323	140	171	12
	Con o Sin Referato y/o Con o Sin Comité Evaluador	524	334	168	22
	Sin Referato y/o Sin Comité Evaluador	953	439	489	25
	Total	1.800	913	828	59
No		1.395	297	1.016	82
Total		3.195	1.210	1.844	141

Cuadro 27.8 - Docentes según Unidad Académica y máxima categoría docente agrupada en UBA por realización de publicaciones y tipo de instancias de evaluación de las publicaciones

FACULTAD DE FARMACIA Y BIOQUÍMICA

Realización de publicaciones y tipo de instancias de evaluación		Total	Máxima categoría docente agrupada en UBA		
			Profesor	Auxiliar	Otra
Sí	Con Referato y/o Comité Evaluador	470	83	387	
	Con o Sin Referato y/o Con o Sin Comité Evaluador	206	61	145	
	Sin Referato y/o Sin Comité Evaluador	45	7	35	3
	Total	721	151	567	3
No		362	13	345	4
Total		1.083	164	912	7

Cuadro 27.9 - Docentes según Unidad Académica y máxima categoría docente agrupada en UBA por realización de publicaciones y tipo de instancias de evaluación de las publicaciones

FACULTAD DE FILOSOFÍA Y LETRAS

Realización de publicaciones y tipo de instancias de evaluación		Total	Máxima categoría docente agrupada en UBA		
			Profesor	Auxiliar	Otra
Sí	Con Referato y/o Comité Evaluador	294	94	198	2
	Con o Sin Referato y/o Con o Sin Comité Evaluador	760	276	479	5
	Sin Referato y/o Sin Comité Evaluador	229	46	179	4
	Total	1.283	416	856	11
No		249	21	227	1
Total		1.532	437	1.083	12

Cuadro 27.10 - Docentes según Unidad Académica y máxima categoría docente agrupada en UBA por realización de publicaciones y tipo de instancias de evaluación de las publicaciones

FACULTAD DE INGENIERÍA

Realización de publicaciones y tipo de instancias de evaluación		Total	Máxima categoría docente agrupada en UBA		
			Profesor	Auxiliar	Otra
Sí	Con Referato y/o Comité Evaluador	231	123	105	3
	Con o Sin Referato y/o Con o Sin Comité Evaluador	141	82	57	2
	Sin Referato y/o Sin Comité Evaluador	196	92	95	9
	Total	568	297	257	14
No		1.070	242	807	21
Total		1.638	539	1.064	35

Cuadro 27.11 - Docentes según Unidad Académica y máxima categoría docente agrupada en UBA por realización de publicaciones y tipo de instancias de evaluación de las publicaciones**FACULTAD DE MEDICINA**

Realización de publicaciones y tipo de instancias de evaluación		Total	Máxima categoría docente agrupada en UBA			
			Profesor	Auxiliar	Otra	Otra propia de Medicina
Sí	Con Referato y/o Comité Evaluador	1.037	124	741	84	88
	Con o Sin Referato y/o Con o Sin Comité Evaluador	1.175	280	669	88	138
	Sin Referato y/o Sin Comité Evaluador	722	91	524	41	66
	Total	2.934	495	1.934	213	292
No		3.096	157	2.648	191	100
Total		6.030	652	4.582	404	392

Cuadro 27.12 - Docentes según Unidad Académica y máxima categoría docente agrupada en UBA por realización de publicaciones y tipo de instancias de evaluación de las publicaciones

FACULTAD DE ODONTOLOGÍA

Realización de publicaciones y tipo de instancias de evaluación		Total	Máxima categoría docente agrupada en UBA		
			Profesor	Auxiliar	Otra
Sí	Con Referato y/o Comité Evaluador	135	35	100	
	Con o Sin Referato y/o Con o Sin Comité Evaluador	128	67	61	
	Sin Referato y/o Sin Comité Evaluador	150	41	106	3
	Total	413	143	267	3
No		838	31	796	11
Total		1.251	174	1.063	14

Cuadro 27.13 - Docentes según Unidad Académica y máxima categoría docente agrupada en UBA por realización de publicaciones y tipo de instancias de evaluación de las publicaciones

FACULTAD DE PSICOLOGÍA

Realización de publicaciones y tipo de instancias de evaluación		Total	Máxima categoría docente agrupada en UBA		
			Profesor	Auxiliar	Otra
Sí	Con Referato y/o Comité Evaluador	218	38	168	12
	Con o Sin Referato y/o Con o Sin Comité Evaluador	461	162	276	23
	Sin Referato y/o Sin Comité Evaluador	411	72	325	14
	Total	1.090	272	769	49
No		1.089	44	991	54
Total		2.179	316	1.760	103

Cuadro 27.14 - Docentes según Unidad Académica y máxima categoría docente agrupada en UBA por realización de publicaciones y tipo de instancias de evaluación de las publicaciones


CICLO BÁSICO COMÚN

Realización de publicaciones y tipo de instancias de evaluación		Total	Máxima categoría docente agrupada en UBA		
			Profesor	Auxiliar	Otra
Sí	Con Referato y/o Comité Evaluador	266	37	228	1
	Con o Sin Referato y/o Con o Sin Comité Evaluador	449	149	300	
	Sin Referato y/o Sin Comité Evaluador	558	101	455	2
	Total	1.273	287	983	3
No		1.354	94	1.252	8
Total		2.627	381	2.235	11

Cuadro 27.15 - Docentes según Unidad Académica y máxima categoría docente agrupada en UBA por realización de publicaciones y tipo de instancias de evaluación de las publicaciones

RECTORADO

Realización de publicaciones y tipo de instancias de evaluación		Total	Máxima categoría docente agrupada en UBA		
			Profesor	Auxiliar	Otra
Sí	Con o Sin Referato y/o Con o Sin Comité Evaluador	39	19	14	6
	Con Referato y/o Comité Evaluador	24	7	15	2
	Sin Referato y/o Sin Comité Evaluador	50	15	22	13
	Total	113	41	51	21
No		108	19	71	18
Total		221	60	122	39



Desempeño de actividades no docentes remuneradas: ámbito institucional, cantidad de actividades declaradas y relación contractual.

De los 30.007 docentes que desempeñan funciones en las Unidades Académicas el 66,1% ha declarado realizar actividades laborales no docentes remuneradas. De los 19.830 docentes que realizan actividades no docentes remuneradas, el 12,1% -2.400 docentes- declaró desempeñar más de una actividad de este tipo.

Si se considera la categoría docente agrupada y la realización de otras actividades no docentes remuneradas se observa que, el 64,9% de los auxiliares -14.015 docentes- declaró la realización de dichas actividades, el 68,4% de los profesores -4.735 docentes-, el 72,4% de la categoría “Otra propia de Medicina” -284 docentes- y el 73,1% de la categoría docente “Otra”-796 docentes-.

Para la categoría docente agrupada “Profesor” la situación en las Unidades Académicas es bastante disímil. Así por ejemplo, mientras que en la Facultad de Derecho el 88,9% de los profesores ha declarado realizar actividades no docentes remuneradas, en la Facultad de Ciencias Veterinarias el porcentaje desciende al 28,2%. Una situación similar, aunque con valores extremos menos marcados, se observa en la categoría docente agrupada “Auxiliar”. En este sentido, en la Facultad de Derecho el 86,9% de los auxiliares declaran realizar actividades docentes no remuneradas, descendiendo este porcentaje al 41,0% en la Facultad de Ciencias Exactas y Naturales.

Los docentes que desempeñan actividades laborales no docentes han declarado como principal ámbito institucional al sector privado -51,9%-. El restante 48,1% se distribuye principalmente entre el sector público -32,1%- y la propia Universidad -8,8%-.

Para la categoría docente agrupada “Profesor”, en las Unidades Académicas, el ámbito institucional predominante para el desarrollo de las actividades no docentes remuneradas es el “Sector Privado”. Se presentan como excepciones las Facultades de Agronomía, de Ciencias Exactas y Naturales, de Ciencias Sociales, de Filosofía y Letras y el Ciclo Básico Común en las que el ámbito institucional para el desarrollo de estas actividades es el “Sector Público”. En la categoría docente agrupada “Auxiliar” se observa similar situación, es decir, un cierto predominio del sector privado con las excepciones de las Facultades de Ciencias Sociales y de Medicina en donde el sector público aparece como el

2.G

ACTIVIDADES NO DOCENTES REMUNERADAS

DOCENTES POR UNIDADES
ACADÉMICAS

principal lugar de desempeño. En la categoría docente “Otra propia de Medicina” el sector público es predominante.

Para el total del personal docente que realiza actividades laborales no docentes remuneradas, el tipo de relación contractual se distribuye en forma bastante uniforme en las dos categorías “Autónomo” y “En relación de dependencia”, con un leve predominio de la primera en todas las categorías docentes agrupadas. Estas distribuciones se mantienen al interior de las Unidades Académicas con algunas diferencias. Así, por ejemplo, en la Facultad de Ciencias Exactas y Naturales predomina la relación de dependencia en los docentes que declaran desempeñar sólo una actividad; la misma situación se observa en las Facultades de Farmacia y Bioquímica, de Ingeniería y de Medicina.

Cuadro 28 - Docentes según máxima categoría docente agrupada en UBA por realización de actividades laborales no docentes remuneradas, cantidad y relación contractual**TOTAL UNIDADES ACADÉMICAS**

Realización de actividades laborales no docentes remuneradas	Cantidad de actividades declaradas	Relación contractual	Total	Máxima categoría docente agrupada en UBA				
				Profesor	Auxiliar	Otra	Otra propia de Medicina	
Sí	1	Autónomo	8.897	2.350	6.103	359	85	
		En relación de dependencia	8.533	1.831	6.223	335	144	
		Total	17.430	4.181	12.326	694	229	
	2	Autónomo	905	240	620	39	6	
		En relación de dependencia	751	155	546	25	25	
		Ambas	508	108	359	25	16	
		Total	2.164	503	1.525	89	47	
	3	Autónomo	72	16	45	9	2	
		En relación de dependencia	56	10	44	1	1	
		Ambas	69	12	50	3	4	
		Total	197	38	139	13	7	
	4	En relación de dependencia	16	6	10			
		Ambas	23	7	15		1	
		Total	39	13	25	0	1	
	Total			19.830	4.735	14.015	796	284
	No			10.177	2.188	7.588	293	108
	Total			30.007	6.923	21.603	1.089	392

Cuadro 28.1 - Docentes según Unidad Académica y máxima categoría docente agrupada en UBA por realización de actividades laborales no docentes remuneradas, cantidad y relación contractual**FACULTAD DE AGRONOMÍA**

Realización de actividades laborales no docentes remuneradas	Cantidad de actividades declaradas	Relación contractual	Total	Máxima categoría docente agrupada en UBA			
				Profesor	Auxiliar	Otra	
Sí	1	Autónomo	131	27	99	5	
		En relación de dependencia	149	26	107	16	
		Total	280	53	206	21	
	2	Autónomo	7	2	5		
		En relación de dependencia	12	3	6	3	
		Ambas	6		5	1	
		Total	25	5	16	4	
	3	En relación de dependencia	1		1		
		Total	1	0	1	0	
	4 y más	En relación de dependencia	1	1			
		Total	1	1	0	0	
	Total			307	59	223	25
	No			402	128	259	15
	Total			709	187	482	40

Cuadro 28.2 - Docentes según Unidad Académica y máxima categoría docente agrupada en UBA por realización de actividades laborales no docentes remuneradas, cantidad y relación contractual

FACULTAD DE ARQUITECTURA, DISEÑO Y URBANISMO

Realización de actividades laborales no docentes remuneradas	Cantidad de actividades declaradas	Relación contractual	Total	Máxima categoría docente agrupada en UBA			
				Profesor	Auxiliar	Otra	
Sí	1	Autónomo	1.266	324	888	54	
		En relación de dependencia	664	102	535	27	
		Total	1.930	426	1.423	81	
	2	Autónomo	144	39	98	7	
		En relación de dependencia	48	8	39	1	
		Ambas	33	8	24	1	
		Total	225	55	161	9	
	3	Autónomo	5		4	1	
		En relación de dependencia	3		3		
		Ambas	4	1	3		
		Total	12	1	10	1	
	4 y más	Ambas	1	1			
		Total	1	1	0	0	
	Total			2.168	483	1.594	91
	No			757	171	557	29
Total			2.925	654	2.151	120	

Cuadro 28.3 - Docentes según Unidad Académica y máxima categoría docente agrupada en UBA por realización de actividades laborales no docentes remuneradas, cantidad y relación contractual**FACULTAD DE CIENCIAS ECONÓMICAS**

Realización de actividades laborales no docentes remuneradas	Cantidad de actividades declaradas	Relación contractual	Total	Máxima categoría docente agrupada en UBA			
				Profesor	Auxiliar	Otra	
Sí	1	Autónomo	895	524	349	22	
		En relación de dependencia	737	316	402	19	
		Total	1.632	840	751	41	
	2	Autónomo	59	36	22	1	
		En relación de dependencia	40	18	21	1	
		Ambas	43	23	18	2	
		Total	142	77	61	4	
	3	Autónomo	7	6		1	
		En relación de dependencia	2	1	1		
		Ambas	1		1		
		Total	10	7	2	1	
	4 y más	Ambas	1	1			
		Total	1	1	0	0	
	Total			1.785	925	814	46
	No			423	221	197	5
Total			2.208	1.146	1.011	51	

Cuadro 28.4 - Docentes según Unidad Académica y máxima categoría docente agrupada en UBA por realización de actividades laborales no docentes remuneradas, cantidad y relación contractual

FACULTAD DE CIENCIAS EXACTAS Y NATURALES

Realización de actividades laborales no docentes remuneradas	Cantidad de actividades declaradas	Relación contractual	Total	Máxima categoría docente agrupada en UBA			
				Profesor	Auxiliar	Otra	
Sí	1	Autónomo	194	45	141	8	
		En relación de dependencia	471	110	356	5	
		Total	665	155	497	13	
	2	Autónomo	8		8		
		En relación de dependencia	32	7	25		
		Ambas	7	1	6		
		Total	47	8	39	0	
	3	Autónomo	2	1	1		
		En relación de dependencia	4	1	3		
		Ambas	1	1			
		Total	7	3	4	0	
	Total			719	166	540	13
	No			1.065	281	778	6
Total			1.784	447	1.318	19	

Cuadro 28.5 - Docentes según Unidad Académica y máxima categoría docente agrupada en UBA por realización de actividades laborales no docentes remuneradas, cantidad y relación contractual**FACULTAD DE CIENCIAS SOCIALES**

Realización de actividades laborales no docentes remuneradas	Cantidad de actividades declaradas	Relación contractual	Total	Máxima categoría docente agrupada en UBA			
				Profesor	Auxiliar	Otra	
Sí	1	Autónomo	666	146	489	31	
		En relación de dependencia	615	141	452	22	
		Total	1.281	287	941	53	
	2	Autónomo	72	17	52	3	
		En relación de dependencia	61	18	42	1	
		Ambas	30	5	23	2	
		Total	163	40	117	6	
	3	Autónomo	3	1	2		
		En relación de dependencia	1		1		
		Ambas	1		1		
		Total	5	1	4	0	
	4 y más	Ambas	1		1		
		Total	1	0	1	0	
	Total			1.450	328	1.063	59
	No			501	150	334	17
	Total			1.951	478	1.397	76

Cuadro 28.6 - Docentes según Unidad Académica y máxima categoría docente agrupada en UBA por realización de actividades laborales no docentes remuneradas, cantidad y relación contractual

FACULTAD DE CIENCIAS VETERINARIAS

Realización de actividades laborales no docentes remuneradas	Cantidad de actividades declaradas	Relación contractual	Total	Máxima categoría docente agrupada en UBA			
				Profesor	Auxiliar	Otra	
Sí	1	Autónomo	186	11	166	9	
		En relación de dependencia	130	7	116	7	
		Total	316	18	282	16	
	2	Autónomo	15	3	12		
		En relación de dependencia	9	1	8		
		Ambas	5		5		
		Total	29	4	25	0	
	3	Autónomo	2		2		
		En relación de dependencia	1		1		
		Ambas	1		1		
		Total	4	0	4	0	
	Total			349	22	311	16
	No			325	56	268	1
Total			674	78	579	17	

Cuadro 28.7 - Docentes según Unidad Académica y máxima categoría docente agrupada en UBA por realización de actividades laborales no docentes remuneradas, cantidad y relación contractual**FACULTAD DE DERECHO**

Realización de actividades laborales no docentes remuneradas	Cantidad de actividades declaradas	Relación contractual	Total	Máxima categoría docente agrupada en UBA			
				Profesor	Auxiliar	Otra	
Sí	1	Autónomo	1.237	517	670	50	
		En relación de dependencia	1.188	410	737	41	
		Total	2.425	927	1.407	91	
	2	Autónomo	122	56	61	5	
		En relación de dependencia	109	42	65	2	
		Ambas	86	36	45	5	
		Total	317	134	171	12	
	3	Autónomo	13	4	9		
		En relación de dependencia	13	4	9		
		Ambas	7	3	4		
		Total	33	11	22	0	
	4 y más	En relación de dependencia	4	2	2		
		Ambas	3	2	1		
		Total	7	4	3	0	
	Total			2.782	1.076	1.603	103
	No			413	134	241	38
	Total			3.195	1.210	1.844	141

Cuadro 28.8 - Docentes según Unidad Académica y máxima categoría docente agrupada en UBA por realización de actividades laborales no docentes remuneradas, cantidad y relación contractual

FACULTAD DE FARMACIA Y BIOQUÍMICA

Realización de actividades laborales no docentes remuneradas	Cantidad de actividades declaradas	Relación contractual	Total	Máxima categoría docente agrupada en UBA			
				Profesor	Auxiliar	Otra	
Sí	1	Autónomo	104	16	88		
		En relación de dependencia	338	35	298	5	
		Total	442	51	386	5	
	2	Autónomo	15	1	14		
		En relación de dependencia	29	5	24		
		Ambas	8	2	6		
		Total	52	8	44	0	
	3	En relación de dependencia	1		1		
		Ambas	2		2		
		Total	3	0	3	0	
	4 y más	En relación de dependencia	2		2		
		Total	2	0	2	0	
	Total			499	59	435	5
	No			584	105	477	2
	Total			1.083	164	912	7

Cuadro 28.9 - Docentes según Unidad Académica y máxima categoría docente agrupada en UBA por realización de actividades laborales no docentes remuneradas, cantidad y relación contractual**FACULTAD DE FILOSOFÍA Y LETRAS**

Realización de actividades laborales no docentes remuneradas	Cantidad de actividades declaradas	Relación contractual	Total	Máxima categoría docente agrupada en UBA			
				Profesor	Auxiliar	Otra	
Sí	1	Autónomo	349	77	268	4	
		En relación de dependencia	398	114	281	3	
		Total	747	191	549	7	
	2	Autónomo	47	11	35	1	
		En relación de dependencia	41	12	29		
		Ambas	9		9		
		Total	97	23	73	1	
	3	Autónomo	3		3		
		En relación de dependencia	1		1		
		Total	4	0	4	0	
	4 y más	Ambas	1		1		
		Total	1	0	1	0	
	Total			849	214	627	8
	No			683	223	456	4
	Total			1.532	437	1.083	12

Cuadro 28.10 - Docentes según Unidad Académica y máxima categoría docente agrupada en UBA por realización de actividades laborales no docentes remuneradas, cantidad y relación contractual

FACULTAD DE INGENIERÍA

Realización de actividades laborales no docentes remuneradas	Cantidad de actividades declaradas	Relación contractual	Total	Máxima categoría docente agrupada en UBA			
				Profesor	Auxiliar	Otra	
Sí	1	Autónomo	424	146	266	12	
		En relación de dependencia	624	151	458	15	
		Total	1.048	297	724	27	
	2	Autónomo	39	16	22	1	
		En relación de dependencia	33	7	26		
		Ambas	10	6	4		
	Total	82	29	52	1		
	3	Autónomo	5	2	3		
		En relación de dependencia	1	1			
		Ambas	2	2			
	Total	8	5	3	0		
	Total			1.138	331	779	28
	No			500	208	285	7
Total			1.638	539	1.064	35	

Cuadro 28.11 - Docentes según Unidad Académica y máxima categoría docente agrupada en UBA por realización de actividades laborales no docentes remuneradas, cantidad y relación contractual**FACULTAD DE MEDICINA**

Realización de actividades laborales no docentes remuneradas	Cantidad de actividades declaradas	Relación contractual	Total	Máxima categoría docente agrupada en UBA			
				Profesor	Auxiliar	Otra	Otra propia de Medicina
Sí	1	Autónomo	1.225	181	872	87	85
		En relación de dependencia	1.889	241	1.361	143	144
		Total	3.114	422	2.233	230	229
	2	Autónomo	144	23	101	14	6
		En relación de dependencia	215	17	161	12	25
		Ambas	181	12	141	12	16
		Total	540	52	403	38	47
	3	Autónomo	17	1	10	4	2
		En relación de dependencia	20	2	16	1	1
		Ambas	41	5	30	2	4
		Total	78	8	56	7	7
	4 y más	En relación de dependencia	6	2	4		
		Ambas	7	1	5		1
		Total	13	3	9	0	1
	Total		3.745	485	2.701	275	284
	No		2.285	167	1.881	129	108
	Total		6.030	652	4.582	404	392

Cuadro 28.12 - Docentes según Unidad Académica y máxima categoría docente agrupada en UBA por realización de actividades laborales no docentes remuneradas, cantidad y relación contractual**FACULTAD DE ODONTOLOGÍA**

Realización de actividades laborales no docentes remuneradas	Cantidad de actividades declaradas	Relación contractual	Total	Máxima categoría docente agrupada en UBA			
				Profesor	Auxiliar	Otra	
Sí	1	Autónomo	587	90	489	8	
		En relación de dependencia	170	16	154		
		Total	757	106	643	8	
	2	Autónomo	45	12	33		
		En relación de dependencia	9	2	7		
		Ambas	19	3	16		
	Total	73	17	56	0		
	3	Autónomo	2		1	1	
		En relación de dependencia	1		1		
		Ambas	1		1		
	Total	4	0	3	1		
	4 y más	Ambas	3		3		
		Total	3	0	3	0	
	Total			837	123	705	9
	No			414	51	358	5
Total			1.251	174	1.063	14	

Cuadro 28.13 - Docentes según Unidad Académica y máxima categoría docente agrupada en UBA por realización de actividades laborales no docentes remuneradas, cantidad y relación contractual**FACULTAD DE PSICOLOGÍA**

Realización de actividades laborales no docentes remuneradas	Cantidad de actividades declaradas	Relación contractual	Total	Máxima categoría docente agrupada en UBA			
				Profesor	Auxiliar	Otra	
Sí	1	Autónomo	925	138	737	50	
		En relación de dependencia	514	59	436	19	
		Total	1.439	197	1.173	69	
	2	Autónomo	114	16	95	3	
		En relación de dependencia	54	7	44	3	
		Ambas	41	8	31	2	
		Total	209	31	170	8	
	3	Autónomo	11	1	8	2	
		En relación de dependencia	3		3		
		Ambas	7		6	1	
		Total	21	1	17	3	
	4 y más	En relación de dependencia	2	1	1		
		Ambas	5	2	3		
		Total	7	3	4	0	
	Total			1.676	232	1.364	80
	No			503	84	396	23
	Total			2.179	316	1.760	103

Cuadro 28.14 - Docentes según Unidad Académica y máxima categoría docente agrupada en UBA por realización de actividades laborales no docentes remuneradas, cantidad y relación contractual**CICLO BÁSICO COMÚN**

Realización de actividades laborales no docentes remuneradas	Cantidad de actividades declaradas	Relación contractual	Total	Máxima categoría docente agrupada en UBA			
				Profesor	Auxiliar	Otra	
Sí	1	Autónomo	649	93	554	2	
		En relación de dependencia	586	84	500	2	
		Total	1.235	177	1.054	4	
	2	Autónomo	69	7	60	2	
		En relación de dependencia	52	7	45		
		Ambas	27	4	23		
	Total	148	18	128	2		
	3	Autónomo	2		2		
		En relación de dependencia	4	1	3		
		Ambas	1		1		
	Total	7	1	6	0		
	4 y más	En relación de dependencia	1		1		
		Ambas	1		1		
		Total	2	0	2	0	
	Total			1.392	196	1.190	6
	No			1.235	185	1.045	5
Total			2.627	381	2.235	11	

Cuadro 28.15 - Docentes según Unidad Académica y máxima categoría docente agrupada en UBA por realización de actividades laborales no docentes remuneradas, cantidad y relación contractual**RECTORADO**

Realización de actividades laborales no docentes remuneradas	Cantidad de actividades declaradas	Relación contractual	Total	Máxima categoría docente agrupada en UBA			
				Profesor	Auxiliar	Otra	
Sí	1	Autónomo	59	15	27	17	
		En relación de dependencia	60	19	30	11	
		Total	119	34	57	28	
	2	Autónomo	5	1	2	2	
		En relación de dependencia	7	1	4	2	
		Ambas	3		3		
		Total	15	2	9	4	
	Total			134	36	66	32
	No			87	24	56	7
Total			221	60	122	39	

Cuadro 29 - Docentes según Unidad Académica por realización de actividades laborales no docentes remuneradas y lugar de desempeño

TOTAL DOCENTES

Realización de actividades laborales no docentes remuneradas y lugar de desempeño		Total	Agronomía	Arquitectura, Diseño y Urbanismo	Ciencias Económicas	Ciencias Exactas y Naturales	Ciencias Sociales	Ciencias Veterinarias	Derecho	Farmacia y Bioquímica	Filosofía y Letras	Ingeniería	Medicina	Odontología	Psicología	Ciclo Básico Común	Rectorado	
Sí	UBA	1.643	44	194	97	188	91	16	116	109	70	66	339	77	103	112	21	
	Fuera de UBA	Universidad Privada	483	6	34	37	15	41	2	74	5	31	24	123	15	40	32	4
		Universidad Pública	278	8	15	35	7	46	4	17	2	54	15	15	5	12	41	2
		Sector Privado	10.284	111	1.623	1.113	236	478	244	1.323	235	331	785	1.473	637	980	666	49
		Sector Público	6.359	117	264	422	261	634	75	1.189	137	313	228	1.693	92	423	465	46
		ONG's, Asociaciones civiles, fundaciones o similares	783	21	38	81	12	160	8	63	11	50	20	102	11	118	76	12
	Total	18.187	263	1.974	1.688	531	1.359	333	2.666	390	779	1.072	3.406	760	1.573	1.280	113	
Total	19.830	307	2.168	1.785	719	1.450	349	2.782	499	849	1.138	3.745	837	1.676	1.392	134		
No	10.177	402	757	423	1.065	501	325	413	584	683	500	2.285	414	503	1.235	87		
Total	30.007	709	2.925	2.208	1.784	1.951	674	3.195	1.083	1.532	1.638	6.030	1.251	2.179	2.627	221		

Cuadro 29.1 -Docentes según máxima categoría docente agrupada en UBA y Unidad Académica por realización de actividades laborales no docentes remuneradas y lugar de desempeño

PROFESOR

Realización de actividades laborales no docentes remuneradas y lugar de desempeño		Total	Agronomía	Arquitectura, Diseño y Urbanismo	Ciencias Económicas	Ciencias Exactas y Naturales	Ciencias Sociales	Ciencias Veterinarias	Derecho	Farmacia y Bioquímica	Filosofía y Letras	Ingeniería	Medicina	Odontología	Psicología	Ciclo Básico Común	Rectorado	
Sí	UBA	347	10	49	53	30	17		51	8	19	12	52	10	15	15	6	
	Fuera de UBA	Universidad Pública	101		7	21	2	21	1	10	1	18	6	3	1	4	6	
		Universidad Privada	168	2	14	26	8	10		39		8	9	24	6	10	9	3
		Sector Privado	2.399	19	325	552	41	99	12	531	27	60	215	201	98	133	76	10
		Sector Público	1.515	23	72	226	80	142	9	424	23	94	77	190	7	57	79	12
		ONG's, Asociaciones civiles, fundaciones o similares	205	5	16	47	5	39		21		15	12	15	1	13	11	5
	Total	4.388	49	434	872	136	311	22	1.025	51	195	319	433	113	217	181	30	
Total	4.735	59	483	925	166	328	22	1.076	59	214	331	485	123	232	196	36		
No	2.188	128	171	221	281	150	56	134	105	223	208	167	51	84	185	24		
Total	6.923	187	654	1.146	447	478	78	1.210	164	437	539	652	174	316	381	60		

Cuadro 29.2 - Docentes según máxima categoría docente agrupada en UBA y Unidad Académica por realización de actividades laborales no docentes remuneradas y lugar de desempeño

AUXILIAR

Realización de actividades laborales no docentes remuneradas y lugar de desempeño		Total	Agronomía	Arquitectura, Diseño y Urbanismo	Ciencias Económicas	Ciencias Exactas y Naturales	Ciencias Sociales	Ciencias Veterinarias	Derecho	Farmacia y Bioquímica	Filosofía y Letras	Ingeniería	Medicina	Odontología	Psicología	Ciclo Básico Común	Rectorado	
Sí	UBA	1.204	31	136	40	152	69	14	54	99	49	53	255	66	81	97	8	
	Fuera de UBA	Universidad Pública	165	5	8	13	5	23	1	7	1	36	9	9	4	7	35	2
		Universidad Privada	292	4	19	10	7	30	2	34	5	22	15	82	9	30	23	
		Sector Privado	7.415	87	1.236	536	193	350	221	741	207	268	550	1.080	532	798	587	29
		Sector Público	4.395	82	173	182	177	470	65	729	112	217	145	1.201	85	351	383	23
		ONG's, Asociaciones civiles, fundaciones o similares	544	14	22	33	6	121	8	38	11	35	7	74	9	97	65	4
	Total	12.811	192	1.458	774	388	994	297	1.549	336	578	726	2.446	639	1.283	1.093	58	
Total	14.015	223	1.594	814	540	1.063	311	1.603	435	627	779	2.701	705	1.364	1.190	66		
No	7.588	259	557	197	778	334	268	241	477	456	285	1.881	358	396	1.045	56		
Total	21.603	482	2.151	1.011	1.318	1.397	579	1.844	912	1.083	1.064	4.582	1.063	1.760	2.235	122		


Cuadro 29.3 - Docentes según máxima categoría docente agrupada en UBA y Unidad Académica por realización de actividades laborales no docentes remuneradas y lugar de desempeño**OTRA**

Realización de actividades laborales no docentes remuneradas y lugar de desempeño		Total	Agronomía	Arquitectura, Diseño y Urbanismo	Ciencias Económicas	Ciencias Exactas y Naturales	Ciencias Sociales	Ciencias Veterinarias	Derecho	Farmacia y Bioquímica	Filosofía y Letras	Ingeniería	Medicina	Odontología	Psicología	Ciclo Básico Común	Rectorado	
Sí	UBA	77	3	9	4	6	5	2	11	2	2	1	17	1	7		7	
	Fuera de UBA	Universidad Pública	11	3		1		2	2					2		1		
		Universidad Privada	13		1	1		1		1		1		7				1
		Sector Privado	384	5	62	25	2	29	11	51	1	3	20	106	7	49	3	10
		Sector Público	285	12	19	14	4	22	1	36	2	2	6	138		15	3	11
		ONG's, Asociaciones civiles, fundaciones o similares	26	2		1	1			4			1	5	1	8		3
	Total	719	22	82	42	7	54	14	92	3	6	27	258	8	73	6	25	
Total	796	25	91	46	13	59	16	103	5	8	28	275	9	80	6	32		
No	0																	
Total	796	25	91	46	13	59	16	103	5	8	28	275	9	80	6	32		

Cuadro 29.4 - Docentes según máxima categoría docente agrupada en UBA y Unidad Académica por realización de actividades laborales no docentes remuneradas y lugar de desempeño

OTRA PROPIA DE MEDICINA

Realización de actividades laborales no docentes remuneradas y lugar de desempeño		Total	Agronomía	Arquitectura, Diseño y Urbanismo	Ciencias Económicas	Ciencias Exactas y Naturales	Ciencias Sociales	Ciencias Veterinarias	Derecho	Farmacia y Bioquímica	Filosofía y Letras	Ingeniería	Medicina	Odontología	Psicología	Ciclo Básico Común	Rectorado	
Sí	UBA	15											15					
	Fuera de UBA	Universidad Pública	1											1				
		Universidad Privada	10											10				
		Sector Privado	86											86				
		Sector Público	164											164				
		ONG's, Asociaciones civiles, fundaciones o similares	8											8				
	Total	269	0	0	0	0	0	0	0	0	0	0	0	269	0	0	0	0
Total	284	0	0	0	0	0	0	0	0	0	0	0	284	0	0	0	0	
No	0																	
Total	284	0	0	0	0	0	0	0	0	0	0	0	284	0	0	0	0	



2.H

OTRAS CARACTERÍSTICAS

Membresías

De los 30.007 docentes censados el 26,4% ha declarado ser miembro de una institución científica y/o Academia Nacional o extranjera.

Para la categoría docente agrupada “Profesor” la participación en este tipo de instituciones asciende al 43,3%. De estos 2.996 profesores, el 10,9% declaró ser miembro de Academias Nacionales, el 23,8% de instituciones/institutos científicos extranjeros y el 65,2% de instituciones/institutos científicos nacionales. Por su parte, el 20,2% de los auxiliares declararon algún tipo de membresía. De estos 4.372 docentes, el 12,5% manifestó ser miembro de Academias Nacionales, el 10,6% de instituciones/institutos científicos extranjeros y el 78,8% de instituciones/institutos científicos nacionales.

Las Unidades Académicas en las que más del 50% de sus profesores ha declarado pertenecer a alguna de estas instituciones son las Facultades de Ciencias Exactas y Naturales -56,1%-, de Farmacia y Bioquímica -60,9%-, de Filosofía y Letras -60,6%- y de Medicina -60,1%-. Participaciones relativas cercanas al 50% con profesores en esta situación se observan en las Facultades de Agronomía -49,2%-, de Ciencias Sociales -46,6%-, de Derecho -49,0%- y de Odontología -48,8%-.

Idiomas

El 89,5% del personal docente declaró tener alguna competencia lingüística¹ del idioma inglés -26.854 docentes-, el 33,5% declaró competencias lingüística en el idioma francés -10.065 docentes- y el 23,4% en el idioma portugués -7.028 docentes-.

Si se consideran las categorías docentes agrupadas en forma conjunta con el dominio de idiomas, se observa que en todas ellas, más del 85% de sus miembros han declarado alguna competencia lingüística en el idioma inglés, ascendiendo a casi el 100% de los docentes de la categoría “Otra propia de Medicina”.

En lo relativo al manejo de la lengua francesa, el 47,0% de los profesores y el 37,7% de los docentes con categoría “Otra propia de Medicina” manifestaron alguna competencia. En las categorías docentes “Auxiliar” y “Otra”, el porcentaje desciende al 29,3%.

DOCENTES POR UNIDADES
ACADÉMICAS

El portugués es el idioma menos manejado por el personal docente de todas las categorías con porcentajes de respuestas afirmativas que oscilan ente el 31,7% para los profesores y el 19,1% en la categoría “Otra propia de Medicina”.

En todas las Unidades Académicas más del 80% de los profesores ha declarado competencias lingüísticas en el idioma inglés. En las Facultades de Agronomía, de Ciencias Exactas y Naturales, de Ciencias Veterinarias, de Farmacia y Bioquímica, de Filosofía y Letras y de Ingeniería, entre el 95% y el 100% de los profesores manifestaron competencias en dicho idioma. En cuanto a competencias lingüísticas en la lengua francesa, se observan valores superiores a los del conjunto de las Unidades Académicas para la categoría “Profesor” en prácticamente todas las Facultades. Se presentan valores superiores al 50% del personal docente de esta categoría en las Facultades de Ciencias Exactas y Naturales, de Ciencias Sociales, de Filosofía y Letras y de Psicología. En el portugués se observa una situación similar a la de la lengua francesa ya que prácticamente la totalidad de los docentes de las Unidades Académicas superan el total de la Universidad. Los mayores porcentajes de competencias en esta lengua se presentan en las Facultades de Ciencias Sociales y de Filosofía y Letras.

Respecto de la categoría docente agrupada “Auxiliar” en todas las Unidades Académicas por lo menos el 80% del personal declaró alguna competencia lingüística en el idioma inglés. En cuanto a la lengua francesa, excepto la Facultad de Filosofía y Letras en la que el 65,7% de los docentes auxiliares manifestó alguna competencia en dicho idioma, en las otras los valores oscilan entre el 13,9% -Facultad de Odontología- y el 39,2% -Facultad de Ciencias Sociales-. Respecto del manejo del idioma portugués, nuevamente la Facultad de Filosofía y Letras presenta el valor más alto con el 49,1% de docentes que informaron alguna competencia, en tanto en las demás Unidades, los valores observados oscilan entre el 11,5% -Facultad de Odontología- y el 39,2% -Facultad de Ciencias Sociales-.

.....

¹ Se indagó sobre todas las competencias lingüísticas: leer, hablar y/o escribir.

Cuadro 30 - Docentes según Unidad Académica por máxima categoría docente agrupada en UBA y membresía en instituciones científicas y/o académicas

Máxima categoría docente agrupada en UBA	Membresía en instituciones científicas y/o académicas		Total	Agronomía	Arquitectura, Diseño y Urbanismo	Ciencias Económicas	Ciencias Exactas y Naturales	Ciencias Sociales	Ciencias Veterinarias	Derecho	Farmacia y Bioquímica	Filosofía y Letras	Ingeniería	Medicina	Odontología	Psicología	Ciclo Básico Común	Rectorado
Profesor	Sí	Academias Nacionales	327	8	15	30	22	11	6	103	16	12	15	64	9	8	7	1
		Instituciones / Institutos Científicos Extranjeros	714	27	43	76	64	65	9	119	13	63	52	87	22	39	27	8
		Instituciones / Institutos Científicos Nacionales	1.955	57	98	315	165	147	11	371	71	190	64	241	54	82	82	7
		Total	2.996	92	156	421	251	223	26	593	100	265	131	392	85	129	116	16
	No		3.927	95	498	725	196	255	52	617	64	172	408	260	89	187	265	44
Total		6.923	187	654	1.146	447	478	78	1.210	164	437	539	652	174	316	381	60	
Auxiliar	Sí	Academias Nacionales	548	8	21	17	34	34	1	27	11	12	11	279	24	35	34	
		Instituciones / Institutos Científicos Extranjeros	465	13	20	9	36	40	13	20	20	47	26	136	26	28	28	3
		Instituciones / Institutos Científicos Nacionales	3.359	62	84	131	254	300	43	282	153	303	61	1.094	144	191	245	12
		Total	4.372	83	125	157	324	374	57	329	184	362	98	1.509	194	254	307	15
	No		17.231	399	2.026	854	994	1.023	522	1.515	728	721	966	3.073	869	1.506	1.928	107
Total		21.603	482	2.151	1.011	1.318	1.397	579	1.844	912	1.083	1.064	4.582	1.063	1.760	2.235	122	
Otra	Sí	Academias Nacionales	41	1		2		1		3		1		30	1	2		
		Instituciones / Institutos Científicos Extranjeros	48	1	4	2		1	1	4		1	1	26		4		3
		Instituciones / Institutos Científicos Nacionales	237	12	3	8	1	10	3	26		6	1	138	1	18	4	6
		Total	326	14	7	12	1	12	4	33	0	8	2	194	2	24	4	9
	No		763	26	113	39	18	64	13	108	7	4	33	210	12	79	7	30
Total		1.089	40	120	51	19	76	17	141	7	12	35	404	14	103	11	39	
Otra propia de Medicina	Sí	Academias Nacionales	29											29				
		Instituciones / Institutos Científicos Extranjeros	32											32				
		Instituciones / Institutos Científicos Nacionales	180											180				
		Total	241	0	0	0	0	0	0	0	0	0	0	241	0	0	0	0
	No		151											151				
Total		392	0	0	0	0	0	0	0	0	0	0	392	0	0	0	0	
Total	Sí	Academias Nacionales	945	17	36	49	56	46	7	133	27	25	26	402	34	45	41	1
		Instituciones / Institutos Científicos Extranjeros	1.259	41	67	87	100	106	23	143	33	111	79	281	48	71	55	14
		Instituciones / Institutos Científicos Nacionales	5.731	131	185	454	420	457	57	679	224	499	126	1.653	199	291	331	25
		Total	7.935	189	288	590	576	609	87	955	284	635	231	2.336	281	407	427	40
	No		22.072	520	2.637	1.618	1.208	1.342	587	2.240	799	897	1.407	3.694	970	1.772	2.200	181
Total		30.007	709	2.925	2.208	1.784	1.951	674	3.195	1.083	1.532	1.638	6.030	1.251	2.179	2.627	221	

Cuadro 31 - Docentes según dominio de idiomas por Unidad Académica**TOTAL DOCENTES**

Unidad Académica	Dominio de Idiomas											
	Inglés			Francés			Portugués			Otro		
	Total	No	Sí	Total	No	Sí	Total	No	Sí	Total	No	Sí
Agronomía	709	21	688	709	490	219	709	494	215	709	528	181
Arquitectura, Diseño y Urbanismo	2.925	421	2.504	2.925	2.121	804	2.925	2.389	536	2.925	2.134	791
Ciencias Económicas	2.208	241	1.967	2.208	1.645	563	2.208	1.675	533	2.208	1.634	574
Ciencias Exactas y Naturales	1.784	41	1.743	1.784	1.092	692	1.784	1.311	473	1.784	1.253	531
Ciencias Sociales	1.951	224	1.727	1.951	1.112	839	1.951	1.138	813	1.951	1.372	579
Ciencias Veterinarias	674	47	627	674	503	171	674	529	145	674	533	141
Derecho	3.195	544	2.651	3.195	2.085	1.110	3.195	2.483	712	3.195	2.257	938
Farmacología y Bioquímica	1.083	17	1.066	1.083	774	309	1.083	925	158	1.083	797	286
Filosofía y Letras	1.532	80	1.452	1.532	463	1.069	1.532	732	800	1.532	804	728
Ingeniería	1.638	62	1.576	1.638	1.129	509	1.638	1.213	425	1.638	1.110	528
Medicina	6.030	509	5.521	6.030	4.307	1.723	6.030	5.134	896	6.030	4.648	1.382
Odontología	1.251	209	1.042	1.251	1.060	191	1.251	1.100	151	1.251	1.028	223
Psicología	2.179	400	1.779	2.179	1.461	718	2.179	1.751	428	2.179	1.734	445
Ciclo Básico Común	2.627	297	2.330	2.627	1.564	1.063	2.627	1.945	682	2.627	1.854	773
Rectorado	221	40	181	221	136	85	221	160	61	221	148	73
Total	30.007	3.153	26.854	30.007	19.942	10.065	30.007	22.979	7.028	30.007	21.834	8.173

Cuadro 31.1 - Docentes según máxima categoría docente agrupada en UBA y dominio de idiomas por Unidad Académica**PROFESOR**

Unidad Académica	Dominio de Idiomas											
	Inglés			Francés			Portugués			Otro		
	Total	No	Sí	Total	No	Sí	Total	No	Sí	Total	No	Sí
Agronomía	187	2	185	187	99	88	187	123	64	187	123	64
Arquitectura, Diseño y Urbanismo	654	107	547	654	380	274	654	481	173	654	440	214
Ciencias Económicas	1.146	130	1.016	1.146	788	358	1.146	837	309	1.146	813	333
Ciencias Exactas y Naturales	447	1	446	447	201	246	447	271	176	447	255	192
Ciencias Sociales	478	53	425	478	197	281	478	237	241	478	304	174
Ciencias Veterinarias	78	4	74	78	44	34	78	53	25	78	55	23
Derecho	1.210	217	993	1.210	635	575	1.210	871	339	1.210	787	423
Farmacología y Bioquímica	164	1	163	164	83	81	164	123	41	164	98	66
Filosofía y Letras	437	23	414	437	89	348	437	175	262	437	204	233
Ingeniería	539	11	528	539	304	235	539	374	165	539	325	214
Medicina	652	68	584	652	373	279	652	524	128	652	457	195
Odontología	174	12	162	174	133	41	174	146	28	174	131	43
Psicología	316	45	271	316	137	179	316	217	99	316	222	94
Ciclo Básico Común	381	38	343	381	183	198	381	262	119	381	248	133
Rectorado	60	8	52	60	27	33	60	34	26	60	35	25
Total	6.923	720	6.203	6.923	3.673	3.250	6.923	4.728	2.195	6.923	4.497	2.426

Cuadro 31.2 - Docentes según máxima categoría docente agrupada en UBA y dominio de idiomas por Unidad Académica**AUXILIAR**

Unidad Académica	Dominio de Idiomas											
	Inglés			Francés			Portugués			Otro		
	Total	No	Sí	Total	No	Sí	Total	No	Sí	Total	No	Sí
Agronomía	482	17	465	482	362	120	482	346	136	482	370	112
Arquitectura, Diseño y Urbanismo	2.151	294	1.857	2.151	1.652	499	2.151	1.813	338	2.151	1.596	555
Ciencias Económicas	1.011	109	902	1.011	820	191	1.011	803	208	1.011	784	227
Ciencias Exactas y Naturales	1.318	38	1.280	1.318	876	442	1.318	1.027	291	1.318	986	332
Ciencias Sociales	1.397	162	1.235	1.397	849	548	1.397	849	548	1.397	1.009	388
Ciencias Veterinarias	579	40	539	579	446	133	579	462	117	579	467	112
Derecho	1.844	299	1.545	1.844	1.361	483	1.844	1.511	333	1.844	1.378	466
Farmacia y Bioquímica	912	16	896	912	686	226	912	795	117	912	694	218
Filosofía y Letras	1.083	57	1.026	1.083	372	711	1.083	551	532	1.083	595	488
Ingeniería	1.064	47	1.017	1.064	802	262	1.064	815	249	1.064	757	307
Medicina	4.582	389	4.193	4.582	3.403	1.179	4.582	3.959	623	4.582	3.585	997
Odontología	1.063	195	868	1.063	915	148	1.063	941	122	1.063	887	176
Psicología	1.760	333	1.427	1.760	1.256	504	1.760	1.449	311	1.760	1.430	330
Ciclo Básico Común	2.235	256	1.979	2.235	1.374	861	2.235	1.675	560	2.235	1.596	639
Rectorado	122	25	97	122	82	40	122	97	25	122	86	36
Total	21.603	2.277	19.326	21.603	15.256	6.347	21.603	17.093	4.510	21.603	16.220	5.383


Cuadro 31.3 - Docentes según máxima categoría docente agrupada en UBA y dominio de idiomas por Unidad Académica**OTRA**

Unidad Académica	Dominio de Idiomas											
	Inglés			Francés			Portugués			Otro		
	Total	No	Sí	Total	No	Sí	Total	No	Sí	Total	No	Sí
Agronomía	40	2	38	40	29	11	40	25	15	40	35	5
Arquitectura, Diseño y Urbanismo	120	20	100	120	89	31	120	95	25	120	98	22
Ciencias Económicas	51	2	49	51	37	14	51	35	16	51	37	14
Ciencias Exactas y Naturales	19	2	17	19	15	4	19	13	6	19	12	7
Ciencias Sociales	76	9	67	76	66	10	76	52	24	76	59	17
Ciencias Veterinarias	17	3	14	17	13	4	17	14	3	17	11	6
Derecho	141	28	113	141	89	52	141	101	40	141	92	49
Farmacología y Bioquímica	7		7	7	5	2	7	7		7	5	2
Filosofía y Letras	12		12	12	2	10	12	6	6	12	5	7
Ingeniería	35	4	31	35	23	12	35	24	11	35	28	7
Medicina	404	37	367	404	287	117	404	334	70	404	311	93
Odontología	14	2	12	14	12	2	14	13	1	14	10	4
Psicología	103	22	81	103	68	35	103	85	18	103	82	21
Ciclo Básico Común	11	3	8	11	7	4	11	8	3	11	10	1
Rectorado	39	7	32	39	27	12	39	29	10	39	27	12
Total	1.089	141	948	1.089	769	320	1.089	841	248	1.089	822	267

Cuadro 31.4 - Docentes según máxima categoría docente agrupada en UBA y dominio de idiomas por Unidad Académica


OTRA PROPIA DE MEDICINA

Idioma	Total	Dominio	
		Sí	No
Inglés	392	377	15
Francés	392	148	244
Portugués	392	75	317
Otro	392	97	295



3

CARGOS



En este apartado se presentan las distribuciones obtenidas en algunas variables seleccionadas para el total de los cargos declarados por el personal docente que ha participado del operativo censal realizado por la Universidad.

El total de los cargos declarados por el personal docente censado asciende a 37.242. La distribución por Unidades Académicas muestra que las mayores concentraciones se observan en la Facultad de Medicina, 19,2% -7.168 cargos-; el Ciclo Básico Común, 12,9% -4.822 cargos-; la Facultad de Derecho, 9,8% -3.663 cargos-; y la Facultad de Arquitectura, Diseño y Urbanismo, 9,3% -3.447 cargos-.

En el conjunto de Unidades Académicas el 65,1% del total de cargos declarados son rentados -24.254- y los cargos "Ad-honorem" representan el 34,9% -12.988-. De los cargos rentados, el 9,9% -2.395 cargos- son de dedicación "Exclusiva", los correspondientes a la dedicación "Semiexclusiva" ascienden al 11,3% -2.748-, y los cargos con dedicación "Parcial" al 78,9% -19.111-. El total de cargos declarados con dedicación "Parcial" junto con los cargos Ad-honorem concentran el 86,2% del total de cargos -32.099-.

La participación relativa de cada Unidad Académica en el total de los cargos docentes se modifica si se considera el carácter rentado o no rentado del cargo. Del total de cargos rentados declarados -24.254 cargos-, el Ciclo Básico Común presenta la más alta participación relativa con el 19,1% del total de estos cargos -4.633 cargos-. En las demás Unidades Académicas las participaciones relativas en el total de cargos rentados oscilan entre el 9,7% para la Facultad de Arquitectura, Diseño y Urbanismo y el 1,0% para el Rectorado y dependencias del Consejo Superior. En sentido inverso, las Facultades de Medicina y de Derecho tienen la mayor concentración de cargos ad-honorem con el 42,3% -5.492 cargos- y el 13,0% -1.691- respectivamente. Las restantes Unidades Académicas presentan valores que oscilan entre el 8,9% para Ciencias Económicas y el 0,1% para el Rectorado.

También se observan diferencias en la distribución de los cargos rentados por Unidad Académica si se consideran las dedicaciones docentes "Exclusiva", "Semiexclusiva" y "Parcial". En la correspondiente a los 2.395 cargos con dedicación "Exclusiva", se observa que el 50,5% se concentra en tres Facultades: la de Ciencias Exactas y Naturales con el 28,5% -682 cargos- y las de Farmacia

y Bioquímica y de Agronomía con el 11,7% -281 cargos- y el 11,3% -271 cargos- respectivamente. En la correspondiente a los 2.748 cargos con dedicación "Semiexclusiva" se observa que el 42,7% se concentra en tres Unidades Académicas: el Ciclo Básico Común con el 19,7% -541 cargos-, la Facultad de Ciencias Sociales con el 12,5% -343 cargos- y la Facultad de Arquitectura, Diseño y Urbanismo con el 10,5% -289 cargos-. Por último, los 19.111 cargos con dedicación "Simple / Parcial" muestran las mayores participaciones relativas en el Ciclo Básico Común y en la Facultad de Arquitectura, Diseño y Urbanismo con el 20,9% -3.997 cargos- y el 10,5% -2.044 cargos- respectivamente.

Si se considera el carácter de la designación, en el conjunto de las Unidades Académicas, los cargos rentados con designación "Regular" representan el 32,5% -7.897 cargos-, los cargos con designación "Interino" el 65,1% -15.795 cargos- y los cargos correspondientes a la designación "Otra" el 2,3% -562 cargos-.

Las Unidades Académicas que presentan las mayores participaciones relativas de cargos rentados regulares son: Ciencias Exactas y Naturales, Ingeniería y Medicina - 17,0% -1.341 cargos-, 12,4% -979 cargos- y 12,0% -946 cargos- respectivamente-. En el resto de las Unidades Académicas los valores observados son inferiores al 10%. Los cargos rentados con carácter "Interino" se concentran en el Ciclo Básico Común con el 28,4% -4.488 cargos- y en la Facultad de Arquitectura, Diseño y Urbanismo con el 13,1% -2.070 cargos-. En las restantes Unidades Académicas las participaciones relativas en este tipo de cargos son inferiores al 9%.

Del total de 37.242 cargos de las Unidades Académicas, el 95,0% -35.378 cargos- se concentra en las categorías docentes agrupadas de "Profesor" y "Auxiliar", correspondiendo a la primera el 22,0% -8.199 cargos- y a la segunda el 73,0% -27.179 cargos-. El restante 5% del total de los cargos se distribuye entre las categorías docentes agrupadas "Otra" y "Otra propia de Medicina" -1.864 cargos-.

La distribución, en el total de las Unidades Académicas, de los 37.242 cargos docentes muestra que la categoría de "Profesor Adjunto" concentra el 13,9% -5.194 cargos-, la de "Auxiliar de Primera" el 31,8% -11.854 cargos-, la de Jefe de Trabajos Prácticos el 19,5% -7.283 cargos- y la correspondiente a la de "Auxiliar de Segunda" el 20,4% -7.619-. El 14,4% restante del total de cargos se distribuye entre las otras categorías docentes de la Universidad -5.292 cargos-.

La consideración conjunta de la categoría docente desagregada y el carácter rentado o ad-honorem del cargo, muestra que, en el caso de los cargos rentados, se mantienen las participaciones observadas para el total de los cargos aunque con algunos desplazamientos. En este sentido, los cargos correspondientes a la categoría “Rentado” -24.254 cargos-, se concentran en las categorías docentes de “Profesor Adjunto” con una participación relativa del 19,7% -4.770 cargos-, en la de “Auxiliar de Primera” con el 32,0% -7.761 cargos- y en la de “Jefe de Trabajos Prácticos” con el 22,0% -5.409 cargos-. La mayor diferencia se observa en la categoría docente “Auxiliar de Segunda” cuya participación relativa en el total de los cargos rentados es del 13,9% -3.366 cargos-.

En tanto en los cargos “Ad-honorem” -12.988 cargos- las mayores participaciones relativas se observan en las categorías “Auxiliar de Segunda”, “Auxiliar de Primera” y “Jefe de Trabajos Prácticos”, con el 32,7% -4.253 cargos-, el 31,5% -4.093 cargos- y el 14,4% -1.874 cargos- respectivamente.

Si se considera la dedicación del cargo docente, se observa que en la categoría docente “Profesor Adjunto” -5.194 cargos-, el 68,8% corresponde a la dedicación parcial o simple -3.574 cargos-. Esta concentración en la dedicación parcial se observa también en las categorías docentes de “Titular” con el 53,1% -839 cargos-, de “Jefe de Trabajos Prácticos” con el 51,3% -3.735 cargos- y de “Ayudante de Primera” con el 56,6% -6.706 cargos-.

Para el total de los cargos declarados, la situación de revista es predominantemente “Activa” en las tres categorías de designación “Regular” -91,9%-, “Interina” -98,1%- y “Otra” -96,3%-. En los 13.103 cargos regulares declarados, la categoría “Con Licencia” representa 8,0% -1.053 cargos-. En tanto que para los cargos interinos, sólo el 1,9% -384 cargos- revisten en dicha situación. Una composición similar se observa al interior de cada una de las categorías docentes.

Respecto del año inicial de la designación del total de 37.242 cargos, la categoría “Antes de 1998” concentra el 32,4% -12.074 cargos- y las categorías “2002”, “2003” y “2004” un 34,8% -12.951 cargos- con una distribución pareja y levemente ascendente en el orden del 10,0%, el 12,5% y 12,2% para cada uno de los tres años respectivamente. Esta distribución se modifica cuando se analiza el período 2002-2004, ya que en la categoría docente agrupada “Auxiliar”, el 38,5% de las

designaciones se concentran en estos años -10.465 cargos- y en la de “Profesor”, el 21,1% -1.732 cargos-. En forma complementaria, las designaciones anteriores al año 1998 exhiben mayores valores en la categoría docente agrupada “Profesor” 48,6% -3.987 cargos- y menores en la de “Auxiliar” 27,4% -7.446 cargos-.

En relación con las funciones desempeñadas con los 37.242 cargos, se observa que el 80,6% -30.018 cargos- se concentra en las categorías correspondientes en la función docente (“Sólo docencia en grado”, “Sólo docencia en posgrado” y en “Docencia en grado y posgrado”). Esta distribución se mantiene al interior de categorías docentes, con los valores máximos en la categoría de “Titular Plenario” -95,5%- y con los mínimos en la categoría “Consulta Asociado” -70,4%-.

El 67,4% del total de los cargos está afectado al desempeño de funciones docentes “Sólo en grado”. Al interior de cada categoría docente, la correspondiente a las funciones desarrolladas, “Sólo docencia en grado” es predominante en las categorías docentes de “Profesor Titular”, de “Profesor Asociado” y de “Profesor Adjunto” con el 53,3%, el 54,1 % y el 68,4% del total de cargos de cada una de estas categorías. Esta concentración de la docencia “Sólo en grado” se observa, también, en las categorías docentes de “Jefe de Trabajos Prácticos”, “Ayudante de Primera” y “Ayudante de Segunda” con el 65,8%, el 72,2% y el 76,2% del total de cargos de cada categoría respectivamente.

El 3,1% del total de cargos docentes está afectado al desarrollo de actividades docentes “Sólo en Posgrado”. Son los cargos docentes correspondientes a las categorías de “Profesor Contratado/Invitado” (Titular, Asociado y Adjunto) los que concentran los valores más altos -61,5%, 36,8% y 56,5% respectivamente- con tareas asignadas sólo al dictado de cursos de posgrado.

Cuadro 1 - Cargos docentes según renta y designación por Unidad Académica

Unidad Académica	Total	Renta y designación							
		Rentado				Ad-honorem			
		Total	Regular	Interino	Otra	Total	Regular	Interino	Otra
Agronomía	791	578	385	152	41	213	52	65	96
Arquitectura, Diseño y Urbanismo	3.447	2.367	233	2070	64	1.080	506	247	327
Ciencias Económicas	2.669	1.504	609	841	54	1.165	319	688	158
Ciencias Exactas y Naturales	1.980	1.941	1341	565	35	39	12	7	20
Ciencias Sociales	2.380	1.606	201	1368	37	774	13	498	263
Ciencias Veterinarias	735	544	303	232	9	191	78	66	47
Derecho	3.663	1.972	773	1075	124	1.691	1.327	103	261
Farmacia y Bioquímica	1.169	858	264	588	6	311	107	130	74
Filosofía y Letras	1.980	1.659	746	903	10	321	41	228	52
Ingeniería	2.026	1.841	979	809	53	185	77	40	68
Medicina	7.168	1.676	946	701	29	5.492	2.403	1.840	1.249
Odontología	1.410	972	481	485	6	438	85	280	73
Psicología	2.754	1.864	493	1313	58	890	181	390	319
Ciclo Básico Común	4.822	4.633	143	4488	2	189	5	170	14
Rectorado	248	239		205	34	9		7	2
Total	37.242	24.254	7.897	15.795	562	12.988	5.206	4.759	3.023

Cuadro 2 - Cargos docentes según renta y dedicación por Unidad Académica

Unidad Académica	Total	Renta y dedicación				
		Rentado				Ad-honorem
		Total	Exclusiva	Semiexclusiva	Parcial / simple	
Agronomía	791	578	271	87	220	213
Arquitectura, Diseño y Urbanismo	3.447	2.367	34	289	2044	1080
Ciencias Económicas	2.669	1.504	48	44	1412	1165
Ciencias Exactas y Naturales	1.980	1.941	682	105	1154	39
Ciencias Sociales	2.380	1.606	100	343	1163	774
Ciencias Veterinarias	735	544	134	161	249	191
Derecho	3.663	1.972	47	77	1848	1691
Farmacia y Bioquímica	1.169	858	281	147	430	311
Filosofía y Letras	1.980	1.659	229	265	1165	321
Ingeniería	2.026	1.841	200	128	1513	185
Medicina	7.168	1.676	155	209	1312	5492
Odontología	1.410	972	47	160	765	438
Psicología	2.754	1.864	37	106	1721	890
Ciclo Básico Común	4.822	4.633	95	541	3997	189
Rectorado	248	239	35	86	118	9
Total	37.242	24.254	2.395	2.748	19.111	12.988

Cuadro 3 - Cargos docentes según renta y designación por categoría docente**TOTAL UNIDADES ACADÉMICAS**

Categoría docente	Total	Renta y designación							
		Rentado				Ad-honorem			
		Total	Regular	Interino	Otra	Total	Regular	Interino	Otra
Titular Plenario	45	45	45			0			
Titular	1.579	1.471	746	667	58	108	43	46	19
Asociado	871	667	415	243	9	204	96	58	50
Adjunto	5.194	4.770	2.213	2.530	27	424	70	304	50
Consulta Titular	195	141	141			54	54		
Consulta Asociado	27	22	22			5	5		
Consulta Adjunto	45	20	20			25	25		
Contratado - Invitado Titular	52	46			46	6			6
Contratado - Invitado Asociado	19	10			10	9			9
Contratado - Invitado Adjunto	23	19			19	4			4
Emérito	39	29			29	10			10
Honorario	110	8			8	102			102
Docente Libre	423	0				423		423	
Jefe de Trabajos Prácticos	7.283	5.409	1.841	3.548	20	1.874	861	672	341
Auxiliar de Primera	11.854	7.761	1.667	6.069	25	4.093	1.697	1.558	838
Auxiliar de Segunda	7.619	3.366	728	2.619	19	4.253	2.123	1.240	890
Otra	1.401	470	59	119	292	931	232	105	594
Docente Asociado - Medicina	230	0				230		171	59
Docente Autorizado - Medicina	164	0				164		138	26
Responsable de Módulo - Medicina	69	0				69		44	25
Total	37.242	24.254	7.897	15.795	562	12.988	5.206	4.759	3.023

Cuadro 3.1 - Cargos docentes según Unidad Académica, renta y designación por categoría docente**FACULTAD DE AGRONOMÍA**

Categoría docente	Total	Renta y designación							
		Rentado				Ad-honorem			
		Total	Regular	Interino	Otra	Total	Regular	Interino	Otra
Titular Plenario	4	4	4			0			
Titular	21	17	11	4	2	4	2		2
Asociado	52	49	31	18		3			3
Adjunto	124	116	55	60	1	8	1	7	
Consulta Titular	3	3	3			0			
Consulta Asociado	0	0				0			
Consulta Adjunto	1	1	1			0			
Contratado - Invitado Titular	6	6			6	0			
Contratado - Invitado Asociado	2	2			2	0			
Contratado - Invitado Adjunto	3	2			2	1			1
Emérito	1	1			1	0			
Honorario	4	0				4			4
Docente Libre	13	0				13		13	
Jefe de Trabajos Prácticos	156	152	117	34	1	4	1	1	2
Auxiliar de Primera	285	155	122	32	1	130	37	34	59
Auxiliar de Segunda	69	41	37	4		28	9	6	13
Otra	47	29	4		25	18	2	4	12
Total	791	578	385	152	41	213	52	65	96

Cuadro 3.2 - Cargos docentes según Unidad Académica, renta y designación por categoría docente**FACULTAD DE ARQUITECTURA, DISEÑO Y URBANISMO**

Categoría docente	Total	Renta y designación							
		Rentado				Ad-honorem			
		Total	Regular	Interino	Otra	Total	Regular	Interino	Otra
Titular Plenario	1	1	1			0			
Titular	276	263	66	192	5	13	4	6	3
Asociado	28	26	10	16		2		1	1
Adjunto	419	394	77	315	2	25	3	17	5
Consulta Titular	24	24	24			0			
Consulta Asociado	1	1	1			0			
Consulta Adjunto	0	0				0			
Contratado - Invitado Titular	7	5			5	2			2
Contratado - Invitado Asociado	0	0				0			
Contratado - Invitado Adjunto	2	0				2			2
Emérito	3	3			3	0			
Honorario	8	0				8			8
Docente Libre	53	0				53		53	
Jefe de Trabajos Prácticos	432	384	5	375	4	48	9	30	9
Auxiliar de Primera	708	389	25	361	3	319	187	52	80
Auxiliar de Segunda	1.326	832	21	805	6	494	268	78	148
Otra	159	45	3	6	36	114	35	10	69
Total	3.447	2.367	233	2.070	64	1.080	506	247	327

Cuadro 3.3 - Cargos docentes según Unidad Académica, renta y designación por categoría docente**FACULTAD DE CIENCIAS ECONÓMICAS**

Categoría docente	Total	Renta y designación							
		Rentado				Ad-honorem			
		Total	Regular	Interino	Otra	Total	Regular	Interino	Otra
Titular Plenario	0	0				0			
Titular	131	118	80	27	11	13	3	9	1
Asociado	130	99	67	30	2	31	3	27	1
Adjunto	1.083	925	337	584	4	158	23	121	14
Consulta Titular	32	30	30			2	2		
Consulta Asociado	10	9	9			1	1		
Consulta Adjunto	6	5	5			1	1		
Contratado - Invitado Titular	5	5			5	0			
Contratado - Invitado Asociado	2	1			1	1			1
Contratado - Invitado Adjunto	2	2			2	0			
Emérito	4	4			4	0			
Honorario	3	2			2	1			1
Docente Libre	8	0				8		8	
Jefe de Trabajos Prácticos	176	96	23	72	1	80	14	57	9
Auxiliar de Primera	452	118	37	79	2	334	98	196	40
Auxiliar de Segunda	563	53	14	39		510	170	266	74
Otra	62	37	7	10	20	25	4	4	17
Total	2.669	1.504	609	841	54	1.165	319	688	158

Cuadro 3.4 - Cargos docentes según Unidad Académica, renta y designación por categoría docente**FACULTAD DE CIENCIAS EXACTAS Y NATURALES**

Categoría docente	Total	Renta y designación							
		Rentado				Ad-honorem			
		Total	Regular	Interino	Otra	Total	Regular	Interino	Otra
Titular Plenario	14	14	14			0			
Titular	68	67	53	12	2	1	1		
Asociado	99	98	85	13		1	1		
Adjunto	266	266	187	77	2	0			
Consulta Titular	19	10	10			9	9		
Consulta Asociado	0	0				0			
Consulta Adjunto	0	0				0			
Contratado - Invitado Titular	4	4			4	0			
Contratado - Invitado Asociado	0	0				0			
Contratado - Invitado Adjunto	2	2			2	0			
Emérito	7	4			4	3			3
Honorario	4	0				4			4
Docente Libre	6	0				6		6	
Jefe de Trabajos Prácticos	464	464	330	133	1	0			
Auxiliar de Primera	529	524	332	189	3	5		1	4
Auxiliar de Segunda	475	473	326	136	11	2			2
Otra	23	15	4	5	6	8	1		7
Total	1.980	1.941	1.341	565	35	39	12	7	20

Cuadro 3.5 - Cargos docentes según Unidad Académica, renta y designación por categoría docente**FACULTAD DE CIENCIAS SOCIALES**

Categoría docente	Total	Renta y designación							
		Rentado				Ad-honorem			
		Total	Regular	Interino	Otra	Total	Regular	Interino	Otra
Titular Plenario	2	2	2			0			
Titular	225	199	77	116	6	26	3	16	7
Asociado	40	33	8	25		7	1	5	1
Adjunto	306	256	72	183	1	50	4	43	3
Consulta Titular	10	10	10			0			
Consulta Asociado	2	2	2			0			
Consulta Adjunto	0	0				0			
Contratado - Invitado Titular	1	1			1	0			
Contratado - Invitado Asociado	0	0				0			
Contratado - Invitado Adjunto	0	0				0			
Emérito	1	1			1	0			
Honorario	4	0				4			4
Docente Libre	5	0				5		5	
Jefe de Trabajos Prácticos	391	330	10	320		61		53	8
Auxiliar de Primera	1.077	696	12	683	1	381		266	115
Auxiliar de Segunda	230	44	6	37	1	186		106	80
Otra	86	32	2	4	26	54	5	4	45
Total	2.380	1.606	201	1.368	37	774	13	498	263

Cuadro 3.6 - Cargos docentes según Unidad Académica, renta y designación por categoría docente**FACULTAD DE CIENCIAS VETERINARIAS**

Categoría docente	Total	Renta y designación							
		Rentado				Ad-honorem			
		Total	Regular	Interino	Otra	Total	Regular	Interino	Otra
Titular Plenario	0	0				0			
Titular	17	17	13	4		0			
Asociado	11	11	7	4		0			
Adjunto	51	50	39	11		1			1
Consulta Titular	0	0				0			
Consulta Asociado	0	0				0			
Consulta Adjunto	0	0				0			
Contratado - Invitado Titular	1	1			1	0			
Contratado - Invitado Asociado	0	0				0			
Contratado - Invitado Adjunto	1	1			1	0			
Emérito	3	1			1	2			2
Honorario	1	0				1			1
Docente Libre	3	0				3		3	
Jefe de Trabajos Prácticos	146	137	121	16		9	3	4	2
Auxiliar de Primera	318	231	100	131		87	33	36	18
Auxiliar de Segunda	165	81	22	59		84	40	23	21
Otra	18	14	1	7	6	4	2		2
Total	735	544	303	232	9	191	78	66	47

Cuadro 3.7 - Cargos docentes según Unidad Académica, renta y designación por categoría docente**FACULTAD DE DERECHO**

Categoría docente	Total	Renta y designación							
		Rentado				Ad-honorem			
		Total	Regular	Interino	Otra	Total	Regular	Interino	Otra
Titular Plenario	1	1	1			0			
Titular	231	225	104	106	15	6	6		
Asociado	25	24	17	4	3	1	1		
Adjunto	1.069	1.016	577	433	6	53	17	32	4
Consulta Titular	20	18	18			2	2		
Consulta Asociado	1	1	1			0			
Consulta Adjunto	11	11	11			0			
Contratado - Invitado Titular	9	9			9	0			
Contratado - Invitado Asociado	1	1			1	0			
Contratado - Invitado Adjunto	5	5			5	0			
Emérito	3	3			3	0			
Honorario	1	1			1	0			
Docente Libre	8	0				8		8	
Jefe de Trabajos Prácticos	771	497	28	467	2	274	220	19	35
Auxiliar de Primera	392	13	1	11	1	379	315	13	51
Auxiliar de Segunda	951	14		14		937	758	28	151
Otra	164	133	15	40	78	31	8	3	20
Total	3.663	1.972	773	1.075	124	1.691	1.327	103	261

Cuadro 3.8 - Cargos docentes según Unidad Académica, renta y designación por categoría docente**FACULTAD DE FARMACIA Y BIOQUÍMICA**

Categoría docente	Total	Renta y designación							
		Rentado				Ad-honorem			
		Total	Regular	Interino	Otra	Total	Regular	Interino	Otra
Titular Plenario	10	10	10			0			
Titular	28	28	20	7	1	0			
Asociado	34	34	26	8		0			
Adjunto	89	82	49	33		7	2	4	1
Consulta Titular	8	3	3			5	5		
Consulta Asociado	2	0				2	2		
Consulta Adjunto	0	0				0			
Contratado - Invitado Titular	0	0				0			
Contratado - Invitado Asociado	0	0				0			
Contratado - Invitado Adjunto	0	0				0			
Emérito	4	3			3	1			1
Honorario	2	0				2			2
Docente Libre	4	0				4		4	
Jefe de Trabajos Prácticos	310	268	135	132	1	42	9	19	14
Auxiliar de Primera	372	273	20	253		99	22	55	22
Auxiliar de Segunda	298	156	1	155		142	65	48	29
Otra	8	1			1	7	2		5
Total	1.169	858	264	588	6	311	107	130	74

Cuadro 3.9 - Cargos docentes según Unidad Académica, renta y designación por categoría docente**FACULTAD DE FILOSOFÍA Y LETRAS**

Categoría docente	Total	Renta y designación							
		Rentado				Ad-honorem			
		Total	Regular	Interino	Otra	Total	Regular	Interino	Otra
Titular Plenario	5	5	5			0			
Titular	156	151	102	49		5		4	1
Asociado	76	67	41	26		9	3	6	
Adjunto	297	257	156	100	1	40	2	33	5
Consulta Titular	17	17	17			0			
Consulta Asociado	0	0				0			
Consulta Adjunto	0	0				0			
Contratado - Invitado Titular	3	3			3	0			
Contratado - Invitado Asociado	0	0				0			
Contratado - Invitado Adjunto	0	0				0			
Emérito	2	2			2	0			
Honorario	0	0				0			
Docente Libre	3	0				3		3	
Jefe de Trabajos Prácticos	444	406	188	217	1	38	6	25	7
Auxiliar de Primera	840	691	223	467	1	149	18	108	23
Auxiliar de Segunda	117	51	10	41		66	10	45	11
Otra	20	9	4	3	2	11	2	4	5
Total	1.980	1.659	746	903	10	321	41	228	52

Cuadro 3.10 - Cargos docentes según Unidad Académica, renta y designación por categoría docente**FACULTAD DE INGENIERÍA**

Categoría docente	Total	Renta y designación							
		Rentado				Ad-honorem			
		Total	Regular	Interino	Otra	Total	Regular	Interino	Otra
Titular Plenario	1	1	1			0			
Titular	94	89	46	31	12	5	2	3	
Asociado	101	97	54	41	2	4		2	2
Adjunto	402	396	177	216	3	6	1	4	1
Consulta Titular	17	14	14			3	3		
Consulta Asociado	7	7	7			0			
Consulta Adjunto	1	1	1			0			
Contratado - Invitado Titular	7	6			6	1			1
Contratado - Invitado Asociado	6	1			1	5			5
Contratado - Invitado Adjunto	3	2			2	1			1
Emérito	2	2			2	0			
Honorario	9	4			4	5			5
Docente Libre	5	0				5		5	
Jefe de Trabajos Prácticos	473	466	267	196	3	7	3	2	2
Auxiliar de Primera	586	525	262	262	1	61	26	15	20
Auxiliar de Segunda	272	204	148	56		68	41	9	18
Otra	40	26	2	7	17	14	1		13
Total	2.026	1.841	979	809	53	185	77	40	68

Cuadro 3.11 - Cargos docentes según Unidad Académica, renta y designación por categoría docente**FACULTAD DE MEDICINA**

Categoría docente	Total	Renta y designación							
		Rentado				Ad-honorem			
		Total	Regular	Interino	Otra	Total	Regular	Interino	Otra
Titular Plenario	1	1	1			0			
Titular	137	110	77	33		27	18	4	5
Asociado	181	36	24	10	2	145	87	16	42
Adjunto	268	235	207	27	1	33	15	7	11
Consulta Titular	35	3	3			32	32		
Consulta Asociado	2	0				2	2		
Consulta Adjunto	24	1	1			23	23		
Contratado - Invitado Titular	4	2			2	2			2
Contratado - Invitado Asociado	5	3			3	2			2
Contratado - Invitado Adjunto	1	1			1	0			
Emérito	3	0				3			3
Honorario	55	0				55			55
Docente Libre	300	0				300		300	
Jefe de Trabajos Prácticos	1.688	551	286	262	3	1.137	578	336	223
Auxiliar de Primera	1.905	433	198	234	1	1.472	825	383	264
Auxiliar de Segunda	1.527	264	136	127	1	1.263	664	380	219
Otra	569	36	13	8	15	533	159	61	313
Docente Asociado - Medicina	230	0				230		171	59
Docente Autorizado - Medicina	164	0				164		138	26
Responsable de Módulo - Medicina	69	0				69		44	25
Total	7.168	1.676	946	701	29	5.492	2.403	1.840	1.249

Cuadro 3.12 - Cargos docentes según Unidad Académica, renta y designación por categoría docente**FACULTAD DE ODONTOLOGÍA**

Categoría docente	Total	Renta y designación							
		Rentado				Ad-honorem			
		Total	Regular	Interino	Otra	Total	Regular	Interino	Otra
Titular Plenario	0	0				0			
Titular	28	28	26	2		0			
Asociado	8	8	5	3		0			
Adjunto	139	139	109	30		0			
Consulta Titular	5	4	4			1	1		
Consulta Asociado	1	1	1			0			
Consulta Adjunto	1	0				1	1		
Contratado - Invitado Titular	1	0				1			1
Contratado - Invitado Asociado	1	0				1			1
Contratado - Invitado Adjunto	2	2			2	0			
Emérito	4	4			4	0			
Honorario	1	0				1			1
Docente Libre	1	0				1		1	
Jefe de Trabajos Prácticos	505	401	239	162		104	12	77	15
Auxiliar de Primera	372	250	94	156		122	19	87	16
Auxiliar de Segunda	326	134	3	131		192	50	112	30
Otra	15	1		1		14	2	3	9
Total	1.410	972	481	485	6	438	85	280	73

Cuadro 3.13 - Cargos docentes según Unidad Académica, renta y designación por categoría docente**FACULTAD DE PSICOLOGÍA**

Categoría docente	Total	Renta y designación							
		Rentado				Ad-honorem			
		Total	Regular	Interino	Otra	Total	Regular	Interino	Otra
Titular Plenario	5	5	5			0			
Titular	53	51	38	10	3	2	1	1	
Asociado	10	10	9	1		0			
Adjunto	314	290	94	191	5	24		19	5
Consulta Titular	4	4	4			0			
Consulta Asociado	1	1	1			0			
Consulta Adjunto	1	1	1			0			
Contratado - Invitado Titular	1	1			1	0			
Contratado - Invitado Asociado	1	1			1	0			
Contratado - Invitado Adjunto	2	2			2	0			
Emérito	0	0				0			
Honorario	12	0				12			12
Docente Libre	12	0				12		12	
Jefe de Trabajos Prácticos	426	374	92	279	3	52	6	31	15
Auxiliar de Primera	1.559	1.066	241	814	11	493	117	250	126
Auxiliar de Segunda	218	9	4	5		209	48	67	94
Otra	135	49	4	13	32	86	9	10	67
Total	2.754	1.864	493	1.313	58	890	181	390	319

Cuadro 3.14 - Cargos docentes según Unidad Académica, renta y designación por categoría docente**CICLO BÁSICO COMÚN**

Categoría docente	Total	Renta y designación							
		Rentado				Ad-honorem			
		Total	Regular	Interino	Otra	Total	Regular	Interino	Otra
Titular Plenario	1	1	1			0			
Titular	88	82	33	49		6	3	3	
Asociado	71	70	31	39		1		1	
Adjunto	340	323	77	246		17	2	15	
Consulta Titular	1	1	1			0			
Consulta Asociado	0	0				0			
Consulta Adjunto	0	0				0			
Contratado - Invitado Titular	1	1			1	0			
Contratado - Invitado Asociado	0	0				0			
Contratado - Invitado Adjunto	0	0				0			
Emérito	0	0				0			
Honorario	5	0				5			5
Docente Libre	1	0				1		1	
Jefe de Trabajos Prácticos	853	835		835		18		18	
Auxiliar de Primera	2.373	2.313		2313		60		60	
Auxiliar de Segunda	1.075	1.003		1003		72		72	
Otra	13	4		3	1	9			9
Total	4.822	4.633	143	4.488	2	189	5	170	14

Cuadro 3.15 - Cargos docentes según Unidad Académica, renta y designación por categoría docente**RECTORADO**

Categoría docente	Total	Renta y designación							
		Rentado				Ad-honorem			
		Total	Regular	Interino	Otra	Total	Regular	Interino	Otra
Titular Plenario	0	0				0			
Titular	26	26		25	1	0			
Asociado	5	5		5		0			
Adjunto	27	25		24	1	2		2	
Consulta Titular	0	0				0			
Consulta Asociado	0	0				0			
Consulta Adjunto	0	0				0			
Contratado - Invitado Titular	2	2			2	0			
Contratado - Invitado Asociado	1	1			1	0			
Contratado - Invitado Adjunto	0	0				0			
Emérito	2	1			1	1			1
Honorario	1	1			1	0			
Docente Libre	1	0				1		1	
Jefe de Trabajos Prácticos	48	48		48		0			
Auxiliar de Primera	86	84		84		2		2	
Auxiliar de Segunda	7	7		7		0			
Otra	42	39		12	27	3		2	1
Total	248	239	0	205	34	9	0	7	2

Cuadro 4 - Cargos docentes según dedicación y designación por categoría docente**TOTAL UNIDADES ACADÉMICAS**

Categoría Docente	Total	Dedicación y designación											
		Exclusiva				Semiexclusiva				Parcial / simple			
		Total	Regular	Interino	Otra	Total	Regular	Interino	Otra	Total	Regular	Interino	Otra
Titular Plenario	45	40	40			5	5			0			
Titular	1.579	250	163	86	1	382	210	170	2	947	416	457	74
Asociado	871	225	161	63	1	123	74	48	1	523	276	190	57
Adjunto	5.194	607	372	235		589	298	291		3.998	1.613	2.308	77
Consulta Titular	195	27	27			31	31			137	137		
Consulta Asociado	27	6	6			3	3			18	18		
Consulta Adjunto	45	6	6			3	3			36	36		
Contratado - Invitado Titular	52	3			3	2			2	47			47
Contratado - Invitado Asociado	19	1			1	1			1	17			17
Contratado - Invitado Adjunto	23	0				0				23			23
Emérito	39	6			6	8			8	25			25
Honorario	110	1			1	1			1	108			108
Libre	423	0				0				423		423	
Jefe de trabajos Prácticos	7.283	797	516	280	1	877	261	612	4	5.609	1.925	3.328	356
Ayudante de Primera	11.854	395	176	217	2	660	113	547		10.799	3.075	6.863	861
Ayudante de Segunda	7.619	4	2	1	1	31	10	21		7.584	2.839	3.837	908
Otra	1.401	27	2	19	6	32	4	17	11	1.342	285	188	869
Docente Asociado -Medicina	230	0				0				230		171	59
Docente Autorizado - Medicina	164	0				0				164		138	26
Responsable de Módulo - Medicina	69	0				0				69		44	25
Total	37.242	2.395	1.471	901	23	2.748	1.012	1.706	30	32.099	10.620	17.947	3.532

Cuadro 4.1 - Cargos docentes según Unidad Académica, dedicación y designación por categoría docente**FACULTAD DE AGRONOMÍA**

Categoría Docente	Total	Dedicación y designación											
		Exclusiva				Semiexclusiva				Parcial / simple			
		Total	Regular	Interino	Otra	Total	Regular	Interino	Otra	Total	Regular	Interino	Otra
Titular Plenario	4	4	4			0				0			
Titular	21	6	5	1		3	3			12	5	3	4
Asociado	52	36	26	10		3	2	1		13	3	7	3
Adjunto	124	86	44	42		12	7	5		26	5	20	1
Consulta Titular	3	0				0				3	3		
Consulta Asociado	0	0				0				0			
Consulta Adjunto	1	0				0				1	1		
Contratado - Invitado Titular	6	1			1	0				5			5
Contratado - Invitado Asociado	2	0				0				2			2
Contratado - Invitado Adjunto	3	0				0				3			3
Emérito	1	0				0				1			1
Honorario	4	0				0				4			4
Docente Libre	13	0				0				13		13	
Jefe de Trabajos Prácticos	156	86	65	21		29	25	4		41	28	10	3
Auxiliar de Primera	285	51	41	10		37	24	13		197	94	43	60
Auxiliar de Segunda	69	1		1		2	1	1		66	45	8	13
Otra	47	0				1			1	46	6	4	36
Total	791	271	185	85	1	87	62	24	1	433	190	108	135

Cuadro 4.2 - Cargos docentes según Unidad Académica, dedicación y designación por categoría docente**FACULTAD DE ARQUITECTURA, DISEÑO Y URBANISMO**

Categoría Docente	Total	Dedicación y designación											
		Exclusiva				Semiexclusiva				Parcial / simple			
		Total	Regular	Interino	Otra	Total	Regular	Interino	Otra	Total	Regular	Interino	Otra
Titular Plenario	1	0				1	1			0			
Titular	276	10	6	4		126	49	76	1	140	15	118	7
Asociado	28	0				13	8	5		15	2	12	1
Adjunto	419	6	4	2		65	16	49		348	60	281	7
Consulta Titular	24	9	9			14	14			1	1		
Consulta Asociado	1	0				1	1			0			
Consulta Adjunto	0	0				0				0			
Contratado - Invitado Titular	7	1			1	1			1	5			5
Contratado - Invitado Asociado	0	0				0				0			
Contratado - Invitado Adjunto	2	0				0				2			2
Emérito	3	1			1	2			2	0			
Honorario	8	0				0				8			8
Docente Libre	53	0				0				53		53	
Jefe de Trabajos Prácticos	432	2	1	1		39		38	1	391	13	366	12
Auxiliar de Primera	708	5	3	2		15	4	11		688	205	400	83
Auxiliar de Segunda	1.326	0				10	2	8		1.316	287	875	154
Otra	159	0				2	1	1		157	37	15	105
Total	3.447	34	23	9	2	289	96	188	5	3.124	620	2.120	384

Cuadro 4.3 - Cargos docentes según Unidad Académica, dedicación y designación por categoría docente**FACULTAD DE CIENCIAS ECONÓMICAS**

Categoría Docente	Total	Dedicación y designación											
		Exclusiva				Semiexclusiva				Parcial / simple			
		Total	Regular	Interino	Otra	Total	Regular	Interino	Otra	Total	Regular	Interino	Otra
Titular Plenario	0	0				0				0			
Titular	131	8	4	4		12	2	10		111	77	22	12
Asociado	130	5	1	4		6	1	5		119	68	48	3
Adjunto	1.083	21	6	15		20	1	19		1.042	353	671	18
Consulta Titular	32	3	3			1	1			28	28		
Consulta Asociado	10	0				0				10	10		
Consulta Adjunto	6	0				0				6	6		
Contratado - Invitado Titular	5	0				0				5			5
Contratado - Invitado Asociado	2	0				0				2			2
Contratado - Invitado Adjunto	2	0				0				2			2
Emérito	4	2			2	1			1	1			1
Honorario	3	0				1			1	2			2
Docente Libre	8	0				0				8		8	
Jefe de Trabajos Prácticos	176	7	5	2		3		3		166	32	124	10
Auxiliar de Primera	452	1		1		0				451	135	274	42
Auxiliar de Segunda	563	0				0				563	184	305	74
Otra	62	1			1	0				61	11	14	36
Total	2.669	48	19	26	3	44	5	37	2	2.577	904	1.466	207

Cuadro 4.4 - Cargos docentes según Unidad Académica, dedicación y designación por categoría docente**FACULTAD DE CIENCIAS EXACTAS Y NATURALES**

Categoría Docente	Total	Dedicación y designación											
		Exclusiva				Semiexclusiva				Parcial / simple			
		Total	Regular	Interino	Otra	Total	Regular	Interino	Otra	Total	Regular	Interino	Otra
Titular Plenario	14	14	14			0				0			
Titular	68	38	35	3		2	2			28	17	9	2
Asociado	99	74	66	8		1	1			24	19	5	
Adjunto	266	175	140	35		10	2	8		81	45	34	2
Consulta Titular	19	0				0				19	19		
Consulta Asociado	0	0				0				0			
Consulta Adjunto	0	0				0				0			
Contratado - Invitado Titular	4	0				0				4			4
Contratado - Invitado Asociado	0	0				0				0			
Contratado - Invitado Adjunto	2	0				0				2			2
Emérito	7	0				1			1	6			6
Honorario	4	0				0				4			4
Docente Libre	6	0				0				6		6	
Jefe de Trabajos Prácticos	464	239	176	63		47	20	26	1	178	134	44	
Auxiliar de Primera	529	140	86	53	1	37	10	27		352	236	110	6
Auxiliar de Segunda	475	2	1		1	5	4	1		468	321	135	12
Otra	23	0				2		1	1	21	5	4	12
Total	1.980	682	518	162	2	105	39	63	3	1.193	796	347	50

Cuadro 4.5 - Cargos docentes según Unidad Académica, dedicación y designación por categoría docente**FACULTAD DE CIENCIAS SOCIALES**

Categoría Docente	Total	Dedicación y designación											
		Exclusiva				Semiexclusiva				Parcial / simple			
		Total	Regular	Interino	Otra	Total	Regular	Interino	Otra	Total	Regular	Interino	Otra
Titular Plenario	2	1	1			1	1			0			
Titular	225	39	10	29		50	27	22	1	136	43	81	12
Asociado	40	1		1		7	3	4		32	6	25	1
Adjunto	306	20	3	17		55	23	32		231	50	177	4
Consulta Titular	10	5	5			0				5	5		
Consulta Asociado	2	2	2			0				0			
Consulta Adjunto	0	0				0				0			
Contratado - Invitado Titular	1	0				1			1	0			
Contratado - Invitado Asociado	0	0				0				0			
Contratado - Invitado Adjunto	0	0				0				0			
Emérito	1	0				1			1	0			
Honorario	4	0				0				4			4
Docente Libre	5	0				0				5		5	
Jefe de Trabajos Prácticos	391	26		26		90	3	87		275	7	260	8
Auxiliar de Primera	1.077	6		6		131		131		940	12	812	116
Auxiliar de Segunda	230	0				4	1	3		226	5	140	81
Otra	86	0				3		2	1	83	7	6	70
Total	2.380	100	21	79	0	343	58	281	4	1.937	135	1.506	296

Cuadro 4.6 - Cargos docentes según Unidad Académica, dedicación y designación por categoría docente**FACULTAD DE CIENCIAS VETERINARIAS**

Categoría Docente	Total	Dedicación y designación											
		Exclusiva				Semiexclusiva				Parcial / simple			
		Total	Regular	Interino	Otra	Total	Regular	Interino	Otra	Total	Regular	Interino	Otra
Titular Plenario	0	0				0				0			
Titular	17	9	7	2		3	3			5	3	2	
Asociado	11	7	5	2		3	2	1		1		1	
Adjunto	51	32	23	9		15	13	2		4	3		1
Consulta Titular	0	0				0				0			
Consulta Asociado	0	0				0				0			
Consulta Adjunto	0	0				0				0			
Contratado - Invitado Titular	1	0				0				1			1
Contratado - Invitado Asociado	0	0				0				0			
Contratado - Invitado Adjunto	1	0				0				1			1
Emérito	3	0				0				3			3
Honorario	1	0				0				1			1
Docente Libre	3	0				0				3		3	
Jefe de Trabajos Prácticos	146	56	50	6		51	48	3		39	26	11	2
Auxiliar de Primera	318	29	10	19		87	40	47		202	83	101	18
Auxiliar de Segunda	165	0				0				165	62	82	21
Otra	18	1		1		2		1	1	15	3	5	7
Total	735	134	95	39	0	161	106	54	1	440	180	205	55

Cuadro 4.7 - Cargos docentes según Unidad Académica, dedicación y designación por categoría docente

FACULTAD DE DERECHO

Categoría Docente	Total	Dedicación y designación											
		Exclusiva				Semiexclusiva				Parcial / simple			
		Total	Regular	Interino	Otra	Total	Regular	Interino	Otra	Total	Regular	Interino	Otra
Titular Plenario	1	1	1			0				0			
Titular	231	6	3	3		23	13	10		202	94	93	15
Asociado	25	0				3	2	1		22	16	3	3
Adjunto	1.069	10	8	2		22	16	6		1.037	570	457	10
Consulta Titular	20	1	1			3	3			16	16		
Consulta Asociado	1	0				1	1			0			
Consulta Adjunto	11	5	5			2	2			4	4		
Contratado - Invitado Titular	9	0				0				9			9
Contratado - Invitado Asociado	1	0				0				1			1
Contratado - Invitado Adjunto	5	0				0				5			5
Emérito	3	0				2			2	1			1
Honorario	1	0				0				1			1
Docente Libre	8	0				0				8		8	
Jefe de Trabajos Prácticos	771	2	2			7	2	5		762	244	481	37
Auxiliar de Primera	392	1		1		3		3		388	316	20	52
Auxiliar de Segunda	951	0				0				951	758	42	151
Otra	164	21		17	4	11	3	4	4	132	20	22	90
Total	3.663	47	20	23	4	77	42	29	6	3.539	2.038	1.126	375

Cuadro 4.8 - Cargos docentes según Unidad Académica, dedicación y designación por categoría docente**FACULTAD DE FARMACIA Y BIOQUÍMICA**

Categoría Docente	Total	Dedicación y designación											
		Exclusiva				Semiexclusiva				Parcial / simple			
		Total	Regular	Interino	Otra	Total	Regular	Interino	Otra	Total	Regular	Interino	Otra
Titular Plenario	10	9	9			1	1			0			
Titular	28	17	16	1		2	2			9	2	6	1
Asociado	34	26	20	6		4	4			4	2	2	
Adjunto	89	42	31	11		20	11	9		27	9	17	1
Consulta Titular	8	0				2	2			6	6		
Consulta Asociado	2	0				0				2	2		
Consulta Adjunto	0	0				0				0			
Contratado - Invitado Titular	0	0				0				0			
Contratado - Invitado Asociado	0	0				0				0			
Contratado - Invitado Adjunto	0	0				0				0			
Emérito	4	1			1	0				3			3
Honorario	2	0				0				2			2
Docente Libre	4	0				0				4		4	
Jefe de Trabajos Prácticos	310	119	95	24		63	40	22	1	128	9	105	14
Auxiliar de Primera	372	67	15	52		54	5	49		251	22	207	22
Auxiliar de Segunda	298	0				1		1		297	66	202	29
Otra	8	0				0				8	2		6
Total	1.169	281	186	94	1	147	65	81	1	741	120	543	78

Cuadro 4.9 - Cargos docentes según Unidad Académica, dedicación y designación por categoría docente**FACULTAD DE FILOSOFÍA Y LETRAS**

Categoría Docente	Total	Dedicación y designación											
		Exclusiva				Semiexclusiva				Parcial / simple			
		Total	Regular	Interino	Otra	Total	Regular	Interino	Otra	Total	Regular	Interino	Otra
Titular Plenario	5	5	5			0				0			
Titular	156	48	31	17		41	28	13		67	43	23	1
Asociado	76	24	15	9		14	9	5		38	20	18	
Adjunto	297	56	30	26		60	29	31		181	99	76	6
Consulta Titular	17	2	2			5	5			10	10		
Consulta Asociado	0	0				0				0			
Consulta Adjunto	0	0				0				0			
Contratado - Invitado Titular	3	0				0				3			3
Contratado - Invitado Asociado	0	0				0				0			
Contratado - Invitado Adjunto	0	0				0				0			
Emérito	2	1			1	0				1			1
Honorario	0	0				0				0			
Docente Libre	3	0				0				3		3	
Jefe de Trabajos Prácticos	444	75	32	43		92	30	62		277	132	137	8
Auxiliar de Primera	840	18		18		49	6	43		773	235	514	24
Auxiliar de Segunda	117	0				2		2		115	20	84	11
Otra	20	0				2		2		18	6	5	7
Total	1.980	229	115	113	1	265	107	158	0	1.486	565	860	61

Cuadro 4.10 - Cargos docentes según Unidad Académica, dedicación y designación por categoría docente**FACULTAD DE INGENIERÍA**

Categoría Docente	Total	Dedicación y designación											
		Exclusiva				Semiexclusiva				Parcial / simple			
		Total	Regular	Interino	Otra	Total	Regular	Interino	Otra	Total	Regular	Interino	Otra
Titular Plenario	1	1	1			0				0			
Titular	94	14	11	3		14	5	9		66	32	22	12
Asociado	101	28	21	7		17	9	8		56	24	28	4
Adjunto	402	78	39	39		37	7	30		287	132	151	4
Consulta Titular	17	2	2			5	5			10	10		
Consulta Asociado	7	4	4			1	1			2	2		
Consulta Adjunto	1	1	1			0				0			
Contratad - Invitado Titular	7	0				0				7			7
Contratado - Invitado Asociado	6	0				0				6			6
Contratado - Invitado Adjunto	3	0				0				3			3
Emérito	2	0				1			1	1			1
Honorario	9	0				0				9			9
Docente Libre	5	0				0				5		5	
Jefe de Trabajos Prácticos	473	48	26	22		33	9	23	1	392	235	153	4
Auxiliar de Primera	586	23	11	12		18	3	15		545	274	250	21
Auxiliar de Segunda	272	0				1		1		271	189	64	18
Otra	40	1				1		1		38	3	6	29
Total	2.026	200	116	83	1	128	39	87	2	1.698	901	679	118

Cuadro 4.11 - Cargos docentes según Unidad Académica, dedicación y designación por categoría docente**FACULTAD DE MEDICINA**

Categoría Docente	Total	Dedicación y designación											
		Exclusiva				Semiexclusiva				Parcial / simple			
		Total	Regular	Interino	Otra	Total	Regular	Interino	Otra	Total	Regular	Interino	Otra
Titular Plenario	1	0				1	1			0			
Titular	137	14	11	3		21	17	4		102	67	30	5
Asociado	181	5	2	2	1	1			1	175	109	24	42
Adjunto	268	28	25	3		19	12	7		221	185	24	12
Consulta Titular	35	2	2			0				33	33		
Consulta Asociado	2	0				0				2	2		
Consulta Adjunto	24	0				0				24	24		
Contratado - Invitado Titular	4	0				0				4			4
Contratado - Invitado Asociado	5	0				1			1	4			4
Contratado - Invitado Adjunto	1	0				0				1			1
Emérito	3	0				0				3			3
Honorario	55	0				0				55			55
Docente Libre	300	0				0				300		300	
Jefe de Trabajos Prácticos	1.688	81	49	31	1	115	57	58		1.492	758	509	225
Auxiliar de Primera	1.905	21	7	14		45	16	29		1.839	1000	574	265
Auxiliar de Segunda	1.527	1	1			2	1	1		1.524	798	506	220
Otra	569	3	2	1		4		2	2	562	170	66	326
Docente Asociado - Medicina	230	0				0				230		171	59
Docente Autorizado - Medicina	164	0				0				164		138	26
Responsable de Módulo - Medicina	69	0				0				69		44	25
Total	7.168	155	99	54	2	209	104	101	4	6.804	3.146	2.386	1.272

Cuadro 4.12 - Cargos docentes según Unidad Académica, dedicación y designación por categoría docente

FACULTAD DE ODONTOLOGÍA

Categoría Docente	Total	Dedicación y designación											
		Exclusiva				Semiexclusiva				Parcial / simple			
		Total	Regular	Interino	Otra	Total	Regular	Interino	Otra	Total	Regular	Interino	Otra
Titular Plenario	0	0				0				0			
Titular	28	9	9			19	17	2		0			
Asociado	8	2	1	1		5	3	2		1	1		
Adjunto	139	16	14	2		51	37	14		72	58	14	
Consulta Titular	5	0				0				5	5		
Consulta Asociado	1	0				0				1	1		
Consulta Adjunto	1	0				0				1	1		
Contratado - Invitado Titular	1	0				0				1			1
Contratado - Invitado Asociado	1	0				0				1			1
Contratado - Invitado Adjunto	2	0				0				2			2
Emérito	4	0				0				4			4
Honorario	1	0				0				1			1
Docente Libre	1	0				0				1		1	
Jefe de Trabajos Prácticos	505	14	11	3		61	24	37		430	216	199	15
Auxiliar de Primera	372	6	3	3		22	2	20		344	108	220	16
Auxiliar de Segunda	326	0				1	1			325	52	243	30
Otra	15	0				1		1		14	2	3	9
Total	1.410	47	38	9	0	160	84	76	0	1.203	444	680	79

Cuadro 4.13 - Cargos docentes según Unidad Académica, dedicación y designación por categoría docente**FACULTAD DE PSICOLOGÍA**

Categoría Docente	Total	Dedicación y designación											
		Exclusiva				Semiexclusiva				Parcial / simple			
		Total	Regular	Interino	Otra	Total	Regular	Interino	Otra	Total	Regular	Interino	Otra
Titular Plenario	5	5	5			0				0			
Titular	53	11	10		1	20	19	1		22	10	10	2
Asociado	10	0				7	7			3	2	1	
Adjunto	314	6	2	4		65	61	4		243	31	202	10
Consulta Titular	4	3	3			1	1			0			
Consulta Asociado	1	0				0				1	1		
Consulta Adjunto	1	0				1	1			0			
Contratado - Invitado Titular	1	0				0				1			1
Contratado - Invitado Asociado	1	0				0				1			1
Contratado - Invitado Adjunto	2	0				0				2			2
Emérito	0	0				0				0			
Honorario	12	0				0				12			12
Docente Libre	12	0				0				12		12	
Jefe de Trabajos Prácticos	426	7	4	3		4	3	1		415	91	306	18
Auxiliar de Primera	1.559	5		4	1	7	3	4		1.547	355	1056	136
Auxiliar de Segunda	218	0				0				218	52	72	94
Otra	135	0				1			1	134	13	23	98
Total	2.754	37	24	11	2	106	95	10	1	2.611	555	1.682	374

Cuadro 4.14 - Cargos docentes según Unidad Académica, dedicación y designación por categoría docente**CICLO BÁSICO COMÚN**

Categoría Docente	Total	Dedicación y designación											
		Exclusiva				Semiexclusiva				Parcial / simple			
		Total	Regular	Interino	Otra	Total	Regular	Interino	Otra	Total	Regular	Interino	Otra
Titular Plenario	1	0				1	1			0			
Titular	88	12	5	7		39	23	16		37	8	29	
Asociado	71	16	4	12		37	23	14		18	4	14	
Adjunto	340	26	3	23		122	63	59		192	13	179	
Consulta Titular	1	0				0				1	1		
Consulta Asociado	0	0				0				0			
Consulta Adjunto	0	0				0				0			
Contratado - Invitado Titular	1	0				0				1			1
Contratado - Invitado Asociado	0	0				0				0			
Contratado - Invitado Adjunto	0	0				0				0			
Emérito	0	0				0				0			
Honorario	5	0				0				5			5
Docente Libre	1	0				0				1		1	
Jefe de Trabajos Prácticos	853	26		26		213		213		614		614	
Auxiliar de Primera	2.373	15		15		126		126		2.232		2.232	
Auxiliar de Segunda	1.075	0				2		2		1.073		1.073	
Otra	13	0				1		1		12		2	10
Total	4.822	95	12	83	0	541	110	431	0	4.186	26	4.144	16

Cuadro 4.15 - Cargos docentes según Unidad Académica, dedicación y designación por categoría docente**RECTORADO**

Categoría Docente	Total	Dedicación y designación											
		Exclusiva				Semiexclusiva				Parcial / simple			
		Total	Regular	Interino	Otra	Total	Regular	Interino	Otra	Total	Regular	Interino	Otra
Titular Plenario	0	0				0				0			
Titular	26	9		9		7		7		10		9	1
Asociado	5	1		1		2		2		2		2	
Adjunto	27	5		5		16		16		6		5	1
Consulta Titular	0	0				0				0			
Consulta Asociado	0	0				0				0			
Consulta Adjunto	0	0				0				0			
Contratado - Invitado Titular	2	1			1	0				1			1
Contratado - Invitado Asociado	1	1			1	0				0			
Contratado - Invitado Adjunto	0	0				0				0			
Emérito	2	1			1	0				1			1
Honorario	1	1			1	0				0			
Docente Libre	1	0				0				1		1	
Jefe de Trabajos Prácticos	48	9		9		30		30		9		9	
Auxiliar de Primera	86	7		7		29		29		50		50	
Auxiliar de Segunda	7	0				1		1		6		6	
Otra	42	0				1		1		41		13	28
Total	248	35	0	31	4	86	0	86	0	127	0	95	32

Cuadro 5 - Cargos docentes según renta y dedicación por categoría docente**TOTAL UNIDADES ACADÉMICAS**

Categoría Docente	Total	Renta y dedicación				
		Rentado				Ad-honorem
		Total	Exclusiva	Semiexclusiva	Parcial / Simple	
Titular Plenario	45	45	40	5		
Titular	1.579	1.471	250	382	839	108
Asociado	871	667	225	123	319	204
Adjunto	5.194	4.770	607	589	3574	424
Consulta Titular	195	141	27	31	83	54
Consulta Asociado	27	22	6	3	13	5
Consulta Adjunto	45	20	6	3	11	25
Contratado - Invitado Titular	52	46	3	2	41	6
Contratado - Invitado Asociado	19	10	1	1	8	9
Contratado - Invitado Adjunto	23	19			19	4
Emérito	39	29	6	8	15	10
Honorario	110	8	1	1	6	102
Docente Libre	423	0				423
Jefe de Trabajos Prácticos	7.283	5.409	797	877	3735	1874
Auxiliar de Primera	11.854	7.761	395	660	6706	4093
Auxiliar de Segunda	7.619	3.366	4	31	3331	4253
Otra	1.401	470	27	32	411	931
Docente Asociado - Medicina	230	0				230
Docente Autorizado - Medicina	164	0				164
Responsable de Módulo - Medicina	69	0				69
Total	37.242	24.254	2.395	2.748	19.111	12.988

Cuadro 5.1 - Cargos docentes según Unidad Académica, renta y dedicación por categoría docente**FACULTAD DE AGRONOMÍA**

Categoría Docente	Total	Renta y dedicación				
		Rentado				Ad-honorem
		Total	Exclusiva	Semiexclusiva	Parcial / Simple	
Titular Plenario	4	4	4			
Titular	21	17	6	3	8	4
Asociado	52	49	36	3	10	3
Adjunto	124	116	86	12	18	8
Consulta Titular	3	3			3	
Consulta Asociado	0	0				
Consulta Adjunto	1	1			1	
Contratado - Invitado Titular	6	6	1		5	
Contratado - Invitado Asociado	2	2			2	
Contratado - Invitado Adjunto	3	2			2	1
Emérito	1	1			1	
Honorario	4	0				4
Docente Libre	13	0				13
Jefe de Trabajos Prácticos	156	152	86	29	37	4
Auxiliar de Primera	285	155	51	37	67	130
Auxiliar de Segunda	69	41	1	2	38	28
Otra	47	29		1	28	18
Total	791	578	271	87	220	213

Cuadro 5.2 - Cargos docentes según Unidad Académica, renta y dedicación por categoría docente**FACULTAD DE ARQUITECTURA, DISEÑO Y URBANISMO**

Categoría Docente	Total	Renta y dedicación				
		Rentado				Ad-honorem
		Total	Exclusiva	Semiexclusiva	Parcial / Simple	
Titular Plenario	1	1		1		
Titular	276	263	10	126	127	13
Asociado	28	26		13	13	2
Adjunto	419	394	6	65	323	25
Consulta Titular	24	24	9	14	1	
Consulta Asociado	1	1		1		
Consulta Adjunto	0	0				
Contratado - Invitado Titular	7	5	1	1	3	2
Contratado - Invitado Asociado	0	0				
Contratado - Invitado Adjunto	2	0				2
Emérito	3	3	1	2		
Honorario	8	0				8
Docente Libre	53	0				53
Jefe de Trabajos Prácticos	432	384	2	39	343	48
Auxiliar de Primera	708	389	5	15	369	319
Auxiliar de Segunda	1.326	832		10	822	494
Otra	159	45		2	43	114
Total	3.447	2.367	34	289	2.044	1.080

Cuadro 5.3 - Cargos docentes según Unidad Académica, renta y dedicación por categoría docente**FACULTAD DE CIENCIAS ECONÓMICAS**

Categoría Docente	Total	Renta y dedicación				Ad-honorem
		Rentado			Ad-honorem	
		Total	Exclusiva	Semiexclusiva		
Titular Plenario	0	0				
Titular	131	118	8	12	98	13
Asociado	130	99	5	6	88	31
Adjunto	1.083	925	21	20	884	158
Consulta Titular	32	30	3	1	26	2
Consulta Asociado	10	9			9	1
Consulta Adjunto	6	5			5	1
Contratado - Invitado Titular	5	5			5	
Contratado - Invitado Asociado	2	1			1	1
Contratado - Invitado Adjunto	2	2			2	
Emérito	4	4	2	1	1	
Honorario	3	2		1	1	1
Docente Libre	8	0				8
Jefe de Trabajos Prácticos	176	96	7	3	86	80
Auxiliar de Primera	452	118	1		117	334
Auxiliar de Segunda	563	53			53	510
Otra	62	37	1		36	25
Total	2.669	1.504	48	44	1.412	1.165

Cuadro 5.4 - Cargos docentes según Unidad Académica, renta y dedicación por categoría docente**FACULTAD DE CIENCIAS EXACTAS Y NATURALES**

Categoría Docente	Total	Renta y dedicación				
		Rentado				Ad-honorem
		Total	Exclusiva	Semiexclusiva	Parcial / Simple	
Titular Plenario	14	14	14			
Titular	68	67	38	2	27	1
Asociado	99	98	74	1	23	1
Adjunto	266	266	175	10	81	
Consulta Titular	19	10			10	9
Consulta Asociado	0	0				
Consulta Adjunto	0	0				
Contratado - Invitado Titular	4	4			4	
Contratado - Invitado Asociado	0	0				
Contratado - Invitado Adjunto	2	2			2	
Emérito	7	4		1	3	3
Honorario	4	0				4
Docente Libre	6	0				6
Jefe de Trabajos Prácticos	464	464	239	47	178	
Auxiliar de Primera	529	524	140	37	347	5
Auxiliar de Segunda	475	473	2	5	466	2
Otra	23	15		2	13	8
Total	1.980	1.941	682	105	1.154	39

Cuadro 5.5 - Cargos docentes según Unidad Académica, renta y dedicación por categoría docente**FACULTAD DE CIENCIAS SOCIALES**

Categoría Docente	Total	Renta y dedicación				
		Rentado				Ad-honorem
		Total	Exclusiva	Semiexclusiva	Parcial / Simple	
Titular Plenario	2	2	1	1		
Titular	225	199	39	50	110	26
Asociado	40	33	1	7	25	7
Adjunto	306	256	20	55	181	50
Consulta Titular	10	10	5		5	
Consulta Asociado	2	2	2			
Consulta Adjunto	0	0				
Contratado - Invitado Titular	1	1		1		
Contratado - Invitado Asociado	0	0				
Contratado - Invitado Adjunto	0	0				
Emérito	1	1		1		
Honorario	4	0				4
Docente Libre	5	0				5
Jefe de Trabajos Prácticos	391	330	26	90	214	61
Auxiliar de Primera	1.077	696	6	131	559	381
Auxiliar de Segunda	230	44		4	40	186
Otra	86	32		3	29	54
Total	2.380	1.606	100	343	1.163	774

Cuadro 5.6 - Cargos docentes según Unidad Académica, renta y dedicación por categoría docente**FACULTAD DE CIENCIAS VETERINARIAS**

Categoría Docente	Total	Renta y dedicación				
		Rentado				Ad-honorem
		Total	Exclusiva	Semiexclusiva	Parcial / Simple	
Titular Plenario	0	0				
Titular	17	17	9	3	5	
Asociado	11	11	7	3	1	
Adjunto	51	50	32	15	3	1
Consulta Titular	0	0				
Consulta Asociado	0	0				
Consulta Adjunto	0	0				
Contratado - Invitado Titular	1	1			1	
Contratado - Invitado Asociado	0	0				
Contratado - Invitado Adjunto	1	1			1	
Emérito	3	1			1	2
Honorario	1	0				1
Docente Libre	3	0				3
Jefe de Trabajos Prácticos	146	137	56	51	30	9
Auxiliar de Primera	318	231	29	87	115	87
Auxiliar de Segunda	165	81			81	84
Otra	18	14	1	2	11	4
Total	735	544	134	161	249	191

Cuadro 5.7 - Cargos docentes según Unidad Académica, renta y dedicación por categoría docente**FACULTAD DE DERECHO**

Categoría Docente	Total	Renta y dedicación				
		Rentado				Ad-honorem
		Total	Exclusiva	Semiexclusiva	Parcial / Simple	
Titular Plenario	1	1	1			
Titular	231	225	6	23	196	6
Asociado	25	24		3	21	1
Adjunto	1.069	1.016	10	22	984	53
Consulta Titular	20	18	1	3	14	2
Consulta Asociado	1	1		1		
Consulta Adjunto	11	11	5	2	4	
Contratado - Invitado Titular	9	9			9	
Contratado - Invitado Asociado	1	1			1	
Contratado - Invitado Adjunto	5	5			5	
Emérito	3	3		2	1	
Honorario	1	1			1	
Docente Libre	8	0				8
Jefe de Trabajos Prácticos	771	497	2	7	488	274
Auxiliar de Primera	392	13	1	3	9	379
Auxiliar de Segunda	951	14			14	937
Otra	164	133	21	11	101	31
Total	3.663	1.972	47	77	1.848	1.691

Cuadro 5.8 - Cargos docentes según Unidad Académica, renta y dedicación por categoría docente**FACULTAD DE FARMACIA Y BIOQUÍMICA**

Categoría Docente	Total	Renta y dedicación				
		Rentado				Ad-honorem
		Total	Exclusiva	Semiexclusiva	Parcial / Simple	
Titular Plenario	10	10	9	1		
Titular	28	28	17	2	9	
Asociado	34	34	26	4	4	
Adjunto	89	82	42	20	20	7
Consulta Titular	8	3		2	1	5
Consulta Asociado	2	0				2
Consulta Adjunto	0	0				
Contratado - Invitado Titular	0	0				
Contratado - Invitado Asociado	0	0				
Contratado - Invitado Adjunto	0	0				
Emérito	4	3	1		2	1
Honorario	2	0				2
Docente Libre	4	0				4
Jefe de Trabajos Prácticos	310	268	119	63	86	42
Auxiliar de Primera	372	273	67	54	152	99
Auxiliar de Segunda	298	156		1	155	142
Otra	8	1			1	7
Total	1.169	858	281	147	430	311

Cuadro 5.9 - Cargos docentes según Unidad Académica, renta y dedicación por categoría docente**FACULTAD DE FILOSOFÍA Y LETRAS**

Categoría Docente	Total	Renta y dedicación				
		Rentado				Ad-honorem
		Total	Exclusiva	Semiexclusiva	Parcial / Simple	
Titular Plenario	5	5	5			
Titular	156	151	48	41	62	5
Asociado	76	67	24	14	29	9
Adjunto	297	257	56	60	141	40
Consulta Titular	17	17	2	5	10	
Consulta Asociado	0	0				
Consulta Adjunto	0	0				
Contratado - Invitado Titular	3	3			3	
Contratado - Invitado Asociado	0	0				
Contratado - Invitado Adjunto	0	0				
Emérito	2	2	1		1	
Honorario	0	0				
Docente Libre	3	0				3
Jefe de Trabajos Prácticos	444	406	75	92	239	38
Auxliar de Primera	840	691	18	49	624	149
Auxliar de Segunda	117	51		2	49	66
Otra	20	9		2	7	11
Total	1.980	1.659	229	265	1.165	321

Cuadro 5.10 - Cargos docentes según Unidad Académica, renta y dedicación por categoría docente**FACULTAD DE INGENIERÍA**

Categoría Docente	Total	Renta y Dedicación				
		Rentado				Ad-honorem
		Total	Exclusiva	Semiexclusiva	Parcial / Simple	
Titular Plenario	1	1	1			
Titular	94	89	14	14	61	5
Asociado	101	97	28	17	52	4
Adjunto	402	396	78	37	281	6
Consulta Titular	17	14	2	5	7	3
Consulta Asociado	7	7	4	1	2	
Consulta Adjunto	1	1	1			
Contratado - Invitado Titular	7	6			6	1
Contratado - Invitado Asociado	6	1			1	5
Contratado - Invitado Adjunto	3	2			2	1
Emérito	2	2		1	1	
Honorario	9	4			4	5
Docente Libre	5	0				5
Jefe de Trabajos Prácticos	473	466	48	33	385	7
Auxiliar de Primera	586	525	23	18	484	61
Auxiliar de Segunda	272	204		1	203	68
Otra	40	26	1	1	24	14
Total	2.026	1.841	200	128	1.513	185

Cuadro 5.11 - Cargos docentes según Unidad Académica, renta y dedicación por categoría docente**FACULTAD DE MEDICINA**

Categoría Docente	Total	Renta y Dedicación				
		Rentado				Ad-honorem
		Total	Exclusiva	Semiexclusiva	Parcial / Simple	
Titular Plenario	1	1		1		
Titular	137	110	14	21	75	27
Asociado	181	36	5	1	30	145
Adjunto	268	235	28	19	188	33
Consulta Titular	35	3	2		1	32
Consulta Asociado	2	0				2
Consulta Adjunto	24	1			1	23
Contratado - Invitado Titular	4	2			2	2
Contratado - Invitado Asociado	5	3		1	2	2
Contratado - Invitado Adjunto	1	1			1	
Emérito	3	0				3
Honorario	55	0				55
Docente Libre	300	0				300
Jefe de Trabajos Prácticos	1.688	551	81	115	355	1137
Auxiliar de Primera	1.905	433	21	45	367	1472
Auxiliar de Segunda	1.527	264	1	2	261	1263
Otra	569	36	3	4	29	533
Docente Asociado - Medicina	230	0				230
Docente Autorizado - Medicina	164	0				164
Responsable de Módulo - Medicina	69	0				69
Total	7.168	1.676	155	209	1.312	5.492

Cuadro 5.12 - Cargos docentes según Unidad Académica, renta y dedicación por categoría docente**FACULTAD DE ODONTOLOGÍA**

Categoría Docente	Total	Renta y Dedicación				
		Rentado				Ad-honorem
		Total	Exclusiva	Semiexclusiva	Parcial / Simple	
Titular Plenario	0	0				
Titular	28	28	9	19		
Asociado	8	8	2	5	1	
Adjunto	139	139	16	51	72	
Consulta Titular	5	4			4	1
Consulta Asociado	1	1			1	
Consulta Adjunto	1	0				1
Contratado - Invitado Titular	1	0				1
Contratado - Invitado Asociado	1	0				1
Contratado - Invitado Adjunto	2	2			2	
Emérito	4	4			4	
Honorario	1	0				1
Docente Libre	1	0				1
Jefe de Trabajos Prácticos	505	401	14	61	326	104
Auxiliar de Primera	372	250	6	22	222	122
Auxiliar de Segunda	326	134		1	133	192
Otra	15	1		1		14
Total	1.410	972	47	160	765	438

Cuadro 5.13 - Cargos docentes según Unidad Académica, renta y dedicación por categoría docente**FACULTAD DE PSICOLOGÍA**

Categoría Docente	Total	Renta y Dedicación				Ad-honorem
		Rentado			Ad-honorem	
		Total	Exclusiva	Semiexclusiva		
Titular Plenario	5	5	5			
Titular	53	51	11	20	20	2
Asociado	10	10		7	3	
Adjunto	314	290	6	65	219	24
Consulta Titular	4	4	3	1		
Consulta Asociado	1	1			1	
Consulta Adjunto	1	1		1		
Contratado - Invitado Titular	1	1			1	
Contratado - Invitado Asociado	1	1			1	
Contratado - Invitado Adjunto	2	2			2	
Emérito	0	0				
Honorario	12	0				12
Docente Libre	12	0				12
Jefe de Trabajos Prácticos	426	374	7	4	363	52
Auxiliar de Primera	1.559	1.066	5	7	1054	493
Auxiliar de Segunda	218	9			9	209
Otra	135	49		1	48	86
Total	2.754	1.864	37	106	1.721	890

Cuadro 5.14 - Cargos docentes según Unidad Académica, renta y dedicación por categoría docente**CICLO BÁSICO COMÚN**

Categoría Docente	Total	Renta y Dedicación				
		Rentado				Ad-honorem
		Total	Exclusiva	Semiexclusiva	Parcial / Simple	
Titular Plenario	1	1		1		
Titular	88	82	12	39	31	6
Asociado	71	70	16	37	17	1
Adjunto	340	323	26	122	175	17
Consulta Titular	1	1			1	
Consulta Asociado	0	0				
Consulta Adjunto	0	0				
Contratado - Invitado Titular	1	1			1	
Contratado - Invitado Asociado	0	0				
Contratado - Invitado Adjunto	0	0				
Emérito	0	0				
Honorario	5	0				5
Docente Libre	1	0				1
Jefe de Trabajos Prácticos	853	835	26	213	596	18
Auxiliar de Primera	2.373	2.313	15	126	2172	60
Auxiliar de Segunda	1.075	1.003		2	1001	72
Otra	13	4		1	3	9
Total	4.822	4.633	95	541	3.997	189

Cuadro 5.15 - Cargos docentes según Unidad Académica, renta y dedicación por categoría docente**RECTORADO**

Categoría Docente	Total	Renta y Dedicación				
		Rentado				Ad-honorem
		Total	Exclusiva	Semiexclusiva	Parcial / Simple	
Titular Plenario	0	0				
Titular	26	26	9	7	10	
Asociado	5	5	1	2	2	
Adjunto	27	25	5	16	4	2
Consulta Titular	0	0				
Consulta Asociado	0	0				
Consulta Adjunto	0	0				
Contratado - Invitado Titular	2	2	1		1	
Contratado - Invitado Asociado	1	1	1			
Contratado - Invitado Adjunto	0	0				
Emérito	2	1	1			1
Honorario	1	1	1			
Docente Libre	1	0				1
Jefe de Trabajos Prácticos	48	48	9	30	9	
Auxiliar de Primera	86	84	7	29	48	2
Auxiliar de Segunda	7	7		1	6	
Otra	42	39		1	38	3
Total	248	239	35	86	118	9

Cuadro 6 - Cargos docentes según designación y situación de revista por categoría docente**TOTAL UNIDADES ACADÉMICAS**

Categoría Docente	Total	Designación y situación de revista									
		Regular				Interino			Otra		
		Total	Activo	Con Licencia	En uso de año sabático	Total	Activo	Con Licencia	Total	Activo	Con Licencia
Titular Plenario	45	45	45			0			0		
Titular	1.579	789	700	88	1	713	705	8	77	75	2
Asociado	871	511	448	62	1	301	298	3	59	58	1
Adjunto	5.194	2.283	2.023	260		2.834	2.782	52	77	71	6
Consulta Titular	195	195	195			0			0		
Consulta Asociado	27	27	27			0			0		
Consulta Adjunto	45	45	44	1		0			0		
Contratado - Invitado Titular	52	0				0			52	51	1
Contratado - Invitado Asociado	19	0				0			19	17	2
Contratado - Invitado Adjunto	23	0				0			23	23	
Emérito	39	0				0			39	38	1
Honorario	110	0				0			110	110	
Docente Libre	423	0				423	413	10	0		
Jefe de Trabajos Prácticos	7.283	2.702	2.413	289		4.220	4.146	74	361	346	15
Auxiliar de Primera	11.854	3.364	3.118	246		7.627	7.460	167	863	835	28
Auxiliar de Segunda	7.619	2.851	2.754	97		3.859	3.795	64	909	871	38
Otra	1.401	291	281	10		224	220	4	886	854	32
Docente Asociado - Medicina	230	0				171	170	1	59	57	2
Docente Autorizado - Medicina	164	0				138	138		26	25	1
Responsable de Módulo - Medicina	69	0				44	43	1	25	23	2
Total	37.242	13.103	12.048	1.053	2	20.554	20.170	384	3.585	3.454	131

Cuadro 6.1 - Cargos docentes según Unidad Académica, designación y situación de revista por categoría docente**FACULTAD DE AGRONOMÍA**

Categoría Docente	Total	Designación y situación de revista en UBA									
		Regular				Interino			Otra		
		Total	Activos	Con Licencia	En uso de año sabático	Total	Activo	Con Licencia	Total	Activo	Con Licencia
Titular Plenario	4	4	4			0			0		
Titular	21	13	12	1		4	4		4	4	
Asociado	52	31	25	6		18	18		3	3	
Adjunto	124	56	38	18		67	66	1	1	1	
Consulta Titular	3	3	3			0			0		
Consulta Asociado	0	0				0			0		
Consulta Adjunto	1	1	1			0			0		
Contratado - Invitado Titular	6	0				0			6	6	
Contratado - Invitado Asociado	2	0				0			2	2	
Contratado - Invitado Adjunto	3	0				0			3	3	
Emérito	1	0				0			1	1	
Honorario	4	0				0			4	4	
Docente Libre	13	0				13	12	1	0		
Jefe de Trabajos Prácticos	156	118	105	13		35	34	1	3	3	
Auxiliar de Primera	285	159	143	16		66	62	4	60	57	3
Auxiliar de Segunda	69	46	46			10	10		13	12	1
Otra	47	6	6			4	4		37	35	2
Total	791	437	383	54	0	217	210	7	137	131	6

Cuadro 6.2 - Cargos docentes según Unidad Académica, designación y situación de revista por categoría docente**FACULTAD DE ARQUITECTURA, DISEÑO Y URBANISMO**

Categoría Docente	Total	Designación y situación de revista en UBA									
		Regular				Interino			Otra		
		Total	Activos	Con Licencia	En uso de año sabático	Total	Activo	Con Licencia	Total	Activo	Con Licencia
Titular Plenario	1	1	1			0			0		
Titular	276	70	66	4		198	195	3	8	7	1
Asociado	28	10	10			17	17		1	1	
Adjunto	419	80	75	5		332	328	4	7	6	1
Consulta Titular	24	24	24			0			0		
Consulta Asociado	1	1	1			0			0		
Consulta Adjunto	0	0				0			0		
Contratado - Invitado Titular	7	0				0			7	7	
Contratado - Invitado Asociado	0	0				0			0		
Contratado - Invitado Adjunto	2	0				0			2	2	
Emérito	3	0				0			3	3	
Honorario	8	0				0			8	8	
Docente Libre	53	0				53	52	1	0		
Jefe de Trabajos Prácticos	432	14	14			405	403	2	13	12	1
Auxiliar de Primera	708	212	210	2		413	409	4	83	82	1
Auxiliar de Segunda	1.326	289	281	8		883	879	4	154	152	2
Otra	159	38	37	1		16	16		105	103	2
Total	3.447	739	719	20	0	2.317	2.299	18	391	383	8

Cuadro 6.3 - Cargos docentes según Unidad Académica, designación y situación de revista por categoría docente**FACULTAD DE CIENCIAS ECONÓMICAS**

Categoría Docente	Total	Designación y situación de revista en UBA									
		Regular				Interino			Otra		
		Total	Activos	Con Licencia	En uso de año sabático	Total	Activo	Con Licencia	Total	Activo	Con Licencia
Titular Plenario	0	0				0			0		
Titular	131	83	81	2		36	36		12	12	
Asociado	130	70	70			57	56	1	3	3	
Adjunto	1.083	360	348	12		705	694	11	18	15	3
Consulta Titular	32	32	32			0			0		
Consulta Asociado	10	10	10			0			0		
Consulta Adjunto	6	6	6			0			0		
Contratado - Invitado Titular	5	0				0			5	5	
Contratado - Invitado Asociado	2	0				0			2	2	
Contratado - Invitado Adjunto	2	0				0			2	2	
Emérito	4	0				0			4	4	
Honorario	3	0				0			3	3	
Docente Libre	8	0				8	8		0		
Jefe de Trabajos Prácticos	176	37	37			129	128	1	10	8	2
Auxiliar de Primera	452	135	134	1		275	270	5	42	40	2
Auxiliar de Segunda	563	184	180	4		305	295	10	74	70	4
Otra	62	11	11			14	14		37	34	3
Total	2.669	928	909	19	0	1.529	1.501	28	212	198	14

Cuadro 6.4 - Cargos docentes según Unidad Académica, designación y situación de revista por categoría docente**FACULTAD DE CIENCIAS EXACTAS Y NATURALES**

Categoría Docente	Total	Designación y situación de revista en UBA									
		Regular				Interino			Otra		
		Total	Activos	Con Licencia	En uso de año sabático	Total	Activo	Con Licencia	Total	Activo	Con Licencia
Titular Plenario	14	14	14			0			0		
Titular	68	54	54			12	12		2	2	
Asociado	99	86	76	10		13	13		0		
Adjunto	266	187	165	22		77	69	8	2	2	
Consulta Titular	19	19	19			0			0		
Consulta Asociado	0	0				0			0		
Consulta Adjunto	0	0				0			0		
Contratado - Invitado Titular	4	0				0			4	4	
Contratado - Invitado Asociado	0	0				0			0		
Contratado - Invitado Adjunto	2	0				0			2	2	
Emérito	7	0				0			7	6	1
Honorario	4	0				0			4	4	
Docente Libre	6	0				6	6		0		
Jefe de Trabajos Prácticos	464	330	284	46		133	124	9	1	1	
Auxiliar de Primera	529	332	273	59		190	180	10	7	6	1
Auxiliar de Segunda	475	326	306	20		136	130	6	13	8	5
Otra	23	5	4	1		5	5		13	11	2
Total	1.980	1.353	1.195	158	0	572	539	33	55	46	9

Cuadro 6.5 - Cargos docentes según Unidad Académica, designación y situación de revista por categoría docente**FACULTAD DE CIENCIAS SOCIALES**

Categoría Docente	Total	Designación y situación de revista en UBA									
		Regular				Interino			Otra		
		Total	Activos	Con Licencia	En uso de año sabático	Total	Activo	Con Licencia	Total	Activo	Con Licencia
Titular Plenario	2	2	2			0			0		
Titular	225	80	58	22		132	131	1	13	13	
Asociado	40	9	5	4		30	30		1	1	
Adjunto	306	76	54	22		226	222	4	4	4	
Consulta Titular	10	10	10			0			0		
Consulta Asociado	2	2	2			0			0		
Consulta Adjunto	0	0				0			0		
Contratado - Invitado Titular	1	0				0			1	1	
Contratado - Invitado Asociado	0	0				0			0		
Contratado - Invitado Adjunto	0	0				0			0		
Emérito	1	0				0			1	1	
Honorario	4	0				0			4	4	
Docente Libre	5	0				5	5		0		
Jefe de Trabajos Prácticos	391	10	7	3		373	363	10	8	7	1
Auxiliar de Primera	1.077	12	11	1		949	925	24	116	113	3
Auxiliar de Segunda	230	6	6			143	143		81	79	2
Otra	86	7	7			8	8		71	68	3
Total	2.380	214	162	52	0	1.866	1.827	39	300	291	9

Cuadro 6.6 - Cargos docentes según Unidad Académica, designación y situación de revista por categoría docente**FACULTAD DE CIENCIAS VETERINARIAS**

Categoría Docente	Total	Designación y situación de revista en UBA									
		Regular				Interino			Otra		
		Total	Activos	Con Licencia	En uso de año sabático	Total	Activo	Con Licencia	Total	Activo	Con Licencia
Titular Plenario	0	0				0			0		
Titular	17	13	12	1		4	4		0		
Asociado	11	7	5	2		4	4		0		
Adjunto	51	39	33	6		11	11		1	1	
Consulta Titular	0	0				0			0		
Consulta Asociado	0	0				0			0		
Consulta Adjunto	0	0				0			0		
Contratado - Invitado Titular	1	0				0			1	1	
Contratado - Invitado Asociado	0	0				0			0		
Contratado - Invitado Adjunto	1	0				0			1	1	
Emérito	3	0				0			3	3	
Honorario	1	0				0			1	1	
Docente Libre	3	0				3	3		0		
Jefe de Trabajos Prácticos	146	124	113	11		20	20		2	2	
Auxiliar de Primera	318	133	125	8		167	166	1	18	18	
Auxiliar de Segunda	165	62	61	1		82	80	2	21	20	1
Otra	18	3	3			7	7		8	7	1
Total	735	381	352	29	0	298	295	3	56	54	2

Cuadro 6.7 - Cargos docentes según Unidad Académica, designación y situación de revista por categoría docente**FACULTAD DE DERECHO**

Categoría Docente	Total	Designación y situación de revista en UBA									
		Regular				Interino			Otra		
		Total	Activos	Con Licencia	En uso de año sabático	Total	Activo	Con Licencia	Total	Activo	Con Licencia
Titular Plenario	1	1	1			0			0		
Titular	231	110	108	1	1	106	106		15	14	1
Asociado	25	18	18			4	4		3	3	
Adjunto	1.069	594	581	13		465	461	4	10	10	
Consulta Titular	20	20	20			0			0		
Consulta Asociado	1	1	1			0			0		
Consulta Adjunto	11	11	11			0			0		
Contratado - Invitado Titular	9	0				0			9	9	
Contratado - Invitado Asociado	1	0				0			1	1	
Contratado - Invitado Adjunto	5	0				0			5	5	
Emérito	3	0				0			3	3	
Honorario	1	0				0			1	1	
Docente Libre	8	0				8	8		0		
Jefe de Trabajos Prácticos	771	248	238	10		486	479	7	37	33	4
Auxiliar de Primera	392	316	305	11		24	23	1	52	52	
Auxiliar de Segunda	951	758	746	12		42	41	1	151	149	2
Otra	164	23	23			43	43		98	94	4
Total	3.663	2.100	2.052	47	1	1.178	1.165	13	385	374	11

Cuadro 6.8 - Cargos docentes según Unidad Académica, designación y situación de revista por categoría docente**FACULTAD DE FARMACIA Y BIOQUÍMICA**

Categoría Docente	Total	Designación y situación de revista en UBA									
		Regular				Interino			Otra		
		Total	Activos	Con Licencia	En uso de año sabático	Total	Activo	Con Licencia	Total	Activo	Con Licencia
Titular Plenario	10	10	10			0			0		
Titular	28	20	20			7	7		1	1	
Asociado	34	26	26			8	8		0		
Adjunto	89	51	48	3		37	37		1	1	
Consulta Titular	8	8	8			0			0		
Consulta Asociado	2	2	2			0			0		
Consulta Adjunto	0	0				0			0		
Contratado - Invitado Titular	0	0				0			0		
Contratado - Invitado Asociado	0	0				0			0		
Contratado - Invitado Adjunto	0	0				0			0		
Emérito	4	0				0			4	4	
Honorario	2	0				0			2	2	
Docente Libre	4	0				4	4		0		
Jefe de Trabajos Prácticos	310	144	132	12		151	147	4	15	14	1
Auxiliar de Primera	372	42	42			308	293	15	22	22	
Auxiliar de Segunda	298	66	65	1		203	195	8	29	29	
Otra	8	2	1	1		0			6	4	2
Total	1.169	371	354	17	0	718	691	27	80	77	3

Cuadro 6.9 - Cargos docentes según Unidad Académica, designación y situación de revista por categoría docente**FACULTAD DE FILOSOFÍA Y LETRAS**

Categoría Docente	Total	Designación y situación de revista en UBA									
		Regular				Interino			Otra		
		Total	Activos	Con Licencia	En uso de año sabático	Total	Activo	Con Licencia	Total	Activo	Con Licencia
Titular Plenario	5	5	5			0			0		
Titular	156	102	63	39		53	51	2	1	1	
Asociado	76	44	30	14		32	32		0		
Adjunto	297	158	99	59		133	127	6	6	6	
Consulta Titular	17	17	17			0			0		
Consulta Asociado	0	0				0			0		
Consulta Adjunto	0	0				0			0		
Contratado - Invitado Titular	3	0				0			3	2	1
Contratado - Invitado Asociado	0	0				0			0		
Contratado - Invitado Adjunto	0	0				0			0		
Emérito	2	0				0			2	2	
Honorario	0	0				0			0		
Docente Libre	3	0				3	3		0		
Jefe de Trabajos Prácticos	444	194	122	72		242	235	7	8	8	
Auxiliar de Primera	840	241	184	57		575	556	19	24	24	
Auxiliar de Segunda	117	20	16	4		86	85	1	11	11	
Otra	20	6	5	1		7	7		7	7	
Total	1.980	787	541	246	0	1.131	1.096	35	62	61	1

Cuadro 6.10 - Cargos docentes según Unidad Académica, designación y situación de revista por categoría docente**FACULTAD DE INGENIERÍA**

Categoría Docente	Total	Designación y situación de revista en UBA									
		Regular				Interino			Otra		
		Total	Activos	Con Licencia	En uso de año sabático	Total	Activo	Con Licencia	Total	Activo	Con Licencia
Titular Plenario	1	1	1			0			0		
Titular	94	48	45	3		34	34		12	12	
Asociado	101	54	41	13		43	41	2	4	4	
Adjunto	402	178	139	39		220	216	4	4	4	
Consulta Titular	17	17	17			0			0		
Consulta Asociado	7	7	7			0			0		
Consulta Adjunto	1	1	1			0			0		
Contratado - Invitado Titular	7	0				0			7	7	
Contratado - Invitado Asociado	6	0				0			6	4	2
Contratado - Invitado Adjunto	3	0				0			3	3	
Emérito	2	0				0			2	2	
Honorario	9	0				0			9	9	
Docente Libre	5	0				5	5		0		
Jefe de Trabajos Prácticos	473	270	232	38		198	194	4	5	5	
Auxiliar de Primera	586	288	263	25		277	272	5	21	21	
Auxiliar de Segunda	272	189	178	11		65	65		18	17	1
Otra	40	3	3			7	7		30	28	2
Total	2.026	1.056	927	129	0	849	834	15	121	116	5

Cuadro 6.11 - Cargos docentes según Unidad Académica, designación y situación de revista por categoría docente**FACULTAD DE MEDICINA**

Categoría Docente	Total	Designación y situación de revista en UBA									
		Regular				Interino			Otra		
		Total	Activos	Con Licencia	En uso de año sabático	Total	Activo	Con Licencia	Total	Activo	Con Licencia
Titular Plenario	1	1	1			0			0		
Titular	137	95	93	2		37	36	1	5	5	
Asociado	181	111	110		1	26	26		44	43	1
Adjunto	268	222	221	1		34	34		12	10	2
Consulta Titular	35	35	35			0			0		
Consulta Asociado	2	2	2			0			0		
Consulta Adjunto	24	24	23	1		0			0		
Contratado - Invitado Titular	4	0				0			4	4	
Contratado - Invitado Asociado	5	0				0			5	5	
Contratado - Invitado Adjunto	1	0				0			1	1	
Emérito	3	0				0			3	3	
Honorario	55	0				0			55	55	
Docente Libre	300	0				300	292	8	0		
Jefe de Trabajos Prácticos	1.688	864	858	6		598	596	2	226	222	4
Auxiliar de Primera	1.905	1.023	1005	18		617	602	15	265	260	5
Auxiliar de Segunda	1.527	800	769	31		507	499	8	220	207	13
Otra	569	172	166	6		69	66	3	328	320	8
Docente Asociado - Medicina	230	0				171	170	1	59	57	2
Docente Autorizado - Medicina	164	0				138	138		26	25	1
Responsable de Módulo	69	0				44	43	1	25	23	2
Total	7.168	3.349	3.283	65	1	2.541	2.502	39	1.278	1.240	38

Cuadro 6.12 - Cargos docentes según Unidad Académica, designación y situación de revista por categoría docente**FACULTAD DE ODONTOLOGÍA**

Categoría Docente	Total	Designación y situación de revista en UBA									
		Regular				Interino			Otra		
		Total	Activos	Con Licencia	En uso de año sabático	Total	Activo	Con Licencia	Total	Activo	Con Licencia
Titular Plenario	0	0				0			0		
Titular	28	26	25	1		2	2		0		
Asociado	8	5	4	1		3	3		0		
Adjunto	139	109	95	14		30	30		0		
Consulta Titular	5	5	5			0			0		
Consulta Asociado	1	1	1			0			0		
Consulta Adjunto	1	1	1			0			0		
Contratado - Invitado Titular	1	0				0			1	1	
Contratado - Invitado Asociado	1	0				0			1	1	
Contratado - Invitado Adjunto	2	0				0			2	2	
Emérito	4	0				0			4	4	
Honorario	1	0				0			1	1	
Docente Libre	1	0				1	1		0		
Jefe de Trabajos Prácticos	505	251	216	35		239	236	3	15	15	
Auxiliar de Primera	372	113	98	15		243	237	6	16	15	1
Auxiliar de Segunda	326	53	50	3		243	238	5	30	29	1
Otra	15	2	2			4	4		9	9	
Total	1.410	566	497	69	0	765	751	14	79	77	2

Cuadro 6.13 - Cargos docentes según Unidad Académica, designación y situación de revista por categoría docente

FACULTAD DE PSICOLOGÍA

Categoría Docente	Total	Designación y situación de revista en UBA									
		Regular				Interino			Otra		
		Total	Activos	Con Licencia	En uso de año sabático	Total	Activo	Con Licencia	Total	Activo	Con Licencia
Titular Plenario	5	5	5			0			0		
Titular	53	39	36	3		11	11		3	3	
Asociado	10	9	8	1		1	1		0		
Adjunto	314	94	63	31		210	207	3	10	10	
Consulta Titular	4	4	4			0			0		
Consulta Asociado	1	1	1			0			0		
Consulta Adjunto	1	1	1			0			0		
Contratado - Invitado Titular	1	0				0			1	1	
Contratado - Invitado Asociado	1	0				0			1	1	
Contratado - Invitado Adjunto	2	0				0			2	2	
Emérito	0	0				0			0		
Honorario	12	0				0			12	12	
Docente Libre	12	0				12	12		0		
Jefe de Trabajos Prácticos	426	98	55	43		310	304	6	18	16	2
Auxiliar de Primera	1.559	358	325	33		1.064	1039	25	137	125	12
Auxiliar de Segunda	218	52	50	2		72	70	2	94	88	6
Otra	135	13	13			23	23		99	96	3
Total	2.754	674	561	113	0	1.703	1.667	36	377	354	23

Cuadro 6.14 - Cargos docentes según Unidad Académica, designación y situación de revista por categoría docente**CICLO BÁSICO COMÚN**

Categoría Docente	Total	Designación y situación de revista en UBA									
		Regular				Interino			Otra		
		Total	Activos	Con Licencia	En uso de año sabático	Total	Activo	Con Licencia	Total	Activo	Con Licencia
Titular Plenario	1	1	1			0			0		
Titular	88	36	27	9		52	51	1	0		
Asociado	71	31	20	11		40	40		0		
Adjunto	340	79	64	15		261	254	7	0		
Consulta Titular	1	1	1			0			0		
Consulta Asociado	0	0				0			0		
Consulta Adjunto	0	0				0			0		
Contratado - Invitado Titular	1	0				0			1	1	
Contratado - Invitado Asociado	0	0				0			0		
Contratado - Invitado Adjunto	0	0				0			0		
Emérito	0	0				0			0		
Honorario	5	0				0			5	5	
Docente Libre	1	0				1	1		0		
Jefe de Trabajos Prácticos	853	0				853	835	18	0	0	
Auxiliar de Primera	2.373	0				2.373	2340	33	0	0	
Auxiliar de Segunda	1.075	0				1.075	1058	17	0	0	
Otra	13	0	0			3	3		10	10	
Total	4.822	148	113	35	0	4.658	4.582	76	16	16	0

Cuadro 6.15 - Cargos docentes según Unidad Académica, designación y situación de revista por categoría docente**RECTORADO**

Categoría Docente	Total	Designación y situación de revista en UBA									
		Regular				Interino			Otra		
		Total	Activos	Con Licencia	En uso de año sabático	Total	Activo	Con Licencia	Total	Activo	Con Licencia
Titular Plenario	0	0				0			0		
Titular	26	0				25	25		1	1	
Asociado	5	0				5	5		0		
Adjunto	27	0				26	26		1	1	
Consulta Titular	0	0				0			0		
Consulta Asociado	0	0				0			0		
Consulta Adjunto	0	0				0			0		
Contratado - Invitado Titular	2	0				0			2	2	
Contratado - Invitado Asociado	1	0				0			1	1	
Contratado - Invitado Adjunto	0	0				0			0		
Emérito	2	0				0			2	2	
Honorario	1	0				0			1	1	
Docente Libre	1	0				1	1		0		
Jefe de Trabajos Prácticos	48	0				48	48		0		
Auxiliar de Primera	86	0				86	86		0		
Auxiliar de Segunda	7	0				7	7		0		
Otra	42	0				14	13	1	28	28	
Total	248	0	0	0	0	212	211	1	36	36	0

Cuadro 7 - Cargos docentes según designación y relación institucional con UBA por categoría docente

TOTAL UNIDADES ACADÉMICAS

Categoría Docente	Total	Designación y relación institucional con UBA													
		Regular			Interino			Otra							
		Total	En relación de dependencia	Otra	Total	En relación de dependencia	Otra	Total	En relación de dependencia	Contrato o locación de servicios	Otra	Sin respuesta			
Titular Plenario	45	45	45		0			0							
Titular	1.579	789	746	43	713	667	46	77	47	3		27			
Asociado	871	511	415	96	301	243	58	59	5			54			
Adjunto	5.194	2.283	2213	70	2.834	2530	304	77	17	5		55			
Consulta Titular	195	195	141	54	0			0							
Consulta Asociado	27	27	22	5	0			0							
Consulta Adjunto	45	45	20	25	0			0							
Contratado - Invitado Titular	52	0			0			52		45		6		1	
Contratado - Invitado Asociado	19	0			0			19		10		9			
Contratado - Invitado Adjunto	23	0			0			23		19		4			
Emérito	39	0			0			39		29		10			
Honorario	110	0			0			110	1	5		104			
Docente Libre	423	0			423		423	0							
Jefe de Trabajos Prácticos	7.283	2.702	1841	861	4.220	3548	672	361	10	5		346			
Auxiliar de Primera	11.854	3.364	1667	1697	7.627	6069	1558	863	6	13		844			
Auxiliar de Segunda	7.619	2.851	728	2123	3.859	2619	1240	909	5	10		894			
Otra	1.401	291	59	232	224	119	105	886	185	13		688			
Docente Asociado - Medicina	230	0			171		171	59				59			
Docente Autorizado - Medicina	164	0			138		138	26				26			
Responsable de Módulo - Medicina	69	0			44		44	25				25			
Total	37.242	13.103	7.897	5.206	20.554	15.795	4.759	3.585	276	157		3.151		1	

Cuadro 7.1 - Cargos docentes según Unidad Académica, designación y relación institucional con UBA por categoría docente**FACULTAD DE AGRONOMÍA**

Categoría Docente	Total	Designación y relación institucional con UBA										
		Regular			Interino			Otra				
		Total	En relación de dependencia	Otra	Total	En relación de dependencia	Otra	Total	En relación de dependencia	Con contrato o locación de servicio	Otra	Sin respuesta
Titular Plenario	4	4	4		0			0				
Titular	21	13	11	2	4	4		4	1			3
Asociado	52	31	31		18	18		3				3
Adjunto	124	56	55	1	67	60	7	1	1			
Consulta Titular	3	3	3		0			0				
Consulta Asociado	0	0			0			0				
Consulta Adjunto	1	1	1		0			0				
Contratado - Invitado Titular	6	0			0			6		6		
Contratado - Invitado Asociado	2	0			0			2		2		
Contratado - Invitado Adjunto	3	0			0			3		2	1	
Emérito	1	0			0			1		1		
Honorario	4	0			0			4				4
Docente Libre	13	0			13		13	0				
Jefe de Trabajos Prácticos	156	118	117	1	35	34	1	3	1			2
Auxiliar de Primera	285	159	122	37	66	32	34	60				60
Auxiliar de Segunda	69	46	37	9	10	4	6	13				13
Otra	47	6	4	2	4		4	37	11	6	20	
Total	791	437	385	52	217	152	65	137	14	17	106	0

Cuadro 7.2 - Cargos docentes según Unidad Académica, designación y relación institucional con UBA por categoría docente**FACULTAD DE ARQUITECTURA, DISEÑO Y URBANISMO**

Categoría Docente	Total	Designación y relación institucional con UBA										
		Regular			Interino			Otra				
		Total	En relación de dependencia	Otra	Total	En relación de dependencia	Otra	Total	En relación de dependencia	Con contrato o locación de servicio	Otra	Sin respuesta
Titular Plenario	1	1	1		0			0				
Titular	276	70	66	4	198	192	6	8	4	1	3	
Asociado	28	10	10		17	16	1	1			1	
Adjunto	419	80	77	3	332	315	17	7	1	1	5	
Consulta Titular	24	24	24		0			0				
Consulta Asociado	1	1	1		0			0				
Consulta Adjunto	0	0			0			0				
Contratado - Invitado Titular	7	0			0			7		5	2	
Contratado - Invitado Asociado	0	0			0			0				
Contratado - Invitado Adjunto	2	0			0			2			2	
Emérito	3	0			0			3		3		
Honorario	8	0			0			8			8	
Docente Libre	53	0			53		53	0				
Jefe de Trabajos Prácticos	432	14	5	9	405	375	30	13	1	3	9	
Auxiliar de Primera	708	212	25	187	413	361	52	83		2	81	
Auxiliar de Segunda	1.326	289	21	268	883	805	78	154		3	151	
Otra	159	38	3	35	16	6	10	105	15		90	
Total	3.447	739	233	506	2.317	2.070	247	391	21	18	352	0

Cuadro 7.3 - Cargos docentes según Unidad Académica, designación y relación institucional con UBA por categoría docente**FACULTAD DE CIENCIAS ECONÓMICAS**

Categoría Docente	Total	Designación y relación institucional con UBA											
		Regular			Interino			Otra					
		Total	En relación de dependencia	Otra	Total	En relación de dependencia	Otra	Total	En relación de dependencia	Con contrato o locación de servicio	Otra	Sin respuesta	
Titular Plenario	0	0			0			0					
Titular	131	83	80	3	36	27	9	12	11			1	
Asociado	130	70	67	3	57	30	27	3	1			2	
Adjunto	1.083	360	337	23	705	584	121	18	4			14	
Consulta Titular	32	32	30	2	0			0					
Consulta Asociado	10	10	9	1	0			0					
Consulta Adjunto	6	6	5	1	0			0					
Contratado - Invitado Titular	5	0			0			5		5			
Contratado - Invitado Asociado	2	0			0			2		1		1	
Contratado - Invitado Adjunto	2	0			0			2		2			
Emérito	4	0			0			4		4			
Honorario	3	0			0			3		2		1	
Docente Libre	8	0			8		8	0					
Jefe de Trabajos Prácticos	176	37	23	14	129	72	57	10	1			9	
Auxiliar de Primera	452	135	37	98	275	79	196	42	2			40	
Auxiliar de Segunda	563	184	14	170	305	39	266	74				74	
Otra	62	11	7	4	14	10	4	37	15			22	
Total	2.669	928	609	319	1.529	841	688	212	34	14	164	0	

Cuadro 7.4 - Cargos docentes según Unidad Académica, designación y relación institucional con UBA por categoría docente**FACULTAD DE CIENCIAS EXACTAS Y NATURALES**

Categoría Docente	Total	Designación y relación institucional con UBA										
		Regular			Interino			Otra				
		Total	En relación de dependencia	Otra	Total	En relación de dependencia	Otra	Total	En relación de dependencia	Con contrato o locación de servicio	Otra	Sin respuesta
Titular Plenario	14	14	14		0			0				
Titular	68	54	53	1	12	12		2	2			
Asociado	99	86	85	1	13	13		0				
Adjunto	266	187	187		77	77		2	2			
Consulta Titular	19	19	10	9	0			0				
Consulta Asociado	0	0			0			0				
Consulta Adjunto	0	0			0			0				
Contratado - Invitado Titular	4	0			0			4		4		
Contratado - Invitado Asociado	0	0			0			0				
Contratado - Invitado Adjunto	2	0			0			2		2		
Emérito	7	0			0			7		4	3	
Honorario	4	0			0			4			4	
Docente Libre	6	0			6		6	0				
Jefe de Trabajos Prácticos	464	330	330		133	133		1	1			
Auxiliar de Primera	529	332	332		190	189	1	7		2	5	
Auxiliar de Segunda	475	326	326		136	136		13	5	5	3	
Otra	23	5	4	1	5	5		13	4		9	
Total	1.980	1.353	1.341	12	572	565	7	55	14	17	24	0

Cuadro 7.5 - Cargos docentes según Unidad Académica, designación y relación institucional con UBA por categoría docente**FACULTAD DE CIENCIAS SOCIALES**

Categoría Docente	Total	Designación y relación institucional con UBA										
		Regular			Interino			Otra				
		Total	En relación de dependencia	Otra	Total	En relación de dependencia	Otra	Total	En relación de dependencia	Con contrato o locación de servicio	Otra	Sin respuesta
Titular Plenario	2	2	2		0			0				
Titular	225	80	77	3	132	116	16	13	3	2		8
Asociado	40	9	8	1	30	25	5	1				1
Adjunto	306	76	72	4	226	183	43	4		1		3
Consulta Titular	10	10	10		0			0				
Consulta Asociado	2	2	2		0			0				
Consulta Adjunto	0	0			0			0				
Contratado - Invitado Titular	1	0			0			1		1		
Contratado - Invitado Asociado	0	0			0			0				
Contratado - Invitado Adjunto	0	0			0			0				
Emérito	1	0			0			1		1		
Honorario	4	0			0			4				4
Docente Libre	5	0			5		5	0				
Jefe de Trabajos Prácticos	391	10	10		373	320	53	8				8
Auxiliar de Primera	1.077	12	12		949	683	266	116		1		115
Auxiliar de Segunda	230	6	6		143	37	106	81		1		80
Otra	86	7	2	5	8	4	4	71	13			58
Total	2.380	214	201	13	1.866	1.368	498	300	16	7	277	0

Cuadro 7.6 - Cargos docentes según Unidad Académica, designación y relación institucional con UBA por categoría docente**FACULTAD DE CIENCIAS VETERINARIAS**

Categoría Docente	Total	Designación y relación institucional con UBA										
		Regular			Interino			Otra				
		Total	En relación de dependencia	Otra	Total	En relación de dependencia	Otra	Total	En relación de dependencia	Con contrato o locación de servicio	Otra	Sin respuesta
Titular Plenario	0	0			0			0				
Titular	17	13	13		4	4		0				
Asociado	11	7	7		4	4		0				
Adjunto	51	39	39		11	11		1			1	
Consulta Titular	0	0			0			0				
Consulta Asociado	0	0			0			0				
Consulta Adjunto	0	0			0			0				
Contratado - Invitado Titular	1	0			0			1		1		
Contratado - Invitado Asociado	0	0			0			0				
Contratado - Invitado Adjunto	1	0			0			1		1		
Emérito	3	0			0			3		1	2	
Honorario	1	0			0			1			1	
Docente Libre	3	0			3		3	0				
Jefe de Trabajos Prácticos	146	124	121	3	20	16	4	2			2	
Auxiliar de Primera	318	133	100	33	167	131	36	18			18	
Auxiliar de Segunda	165	62	22	40	82	59	23	21			21	
Otra	18	3	1	2	7	7		8	3		5	
Total	735	381	303	78	298	232	66	56	3	3	50	0

Cuadro 7.7 - Cargos docentes según Unidad Académica, designación y relación institucional con UBA por categoría docente**FACULTAD DE DERECHO**

Categoría Docente	Total	Designación y relación institucional con UBA											
		Regular			Interino			Otra					
		Total	En relación de dependencia	Otra	Total	En relación de dependencia	Otra	Total	En relación de dependencia	Con contrato o locación de servicio	Otra	Sin respuesta	
Titular Plenario	1	1	1		0			0					
Titular	231	110	104	6	106	106		15	13			2	
Asociado	25	18	17	1	4	4		3	3				
Adjunto	1.069	594	577	17	465	433	32	10	2	2		6	
Consulta Titular	20	20	18	2	0			0					
Consulta Asociado	1	1	1		0			0					
Consulta Adjunto	11	11	11		0			0					
Contratado - Invitado Titular	9	0			0			9		9			
Contratado - Invitado Asociado	1	0			0			1		1			
Contratado - Invitado Adjunto	5	0			0			5		5			
Emérito	3	0			0			3		3			
Honorario	1	0			0			1				1	
Docente Libre	8	0			8		8	0					
Jefe de Trabajos Prácticos	771	248	28	220	486	467	19	37		2		35	
Auxiliar de Primera	392	316	1	315	24	11	13	52	1			51	
Auxiliar de Segunda	951	758		758	42	14	28	151				151	
Otra	164	23	15	8	43	40	3	98	72			26	
Total	3.663	2.100	773	1.327	1.178	1.075	103	385	91	22		272	0

Cuadro 7.8 - Cargos docentes según Unidad Académica, designación y relación institucional con UBA por categoría docente**FACULTAD DE FARMACIA Y BIOQUÍMICA**

Categoría Docente	Total	Designación y relación institucional con UBA										
		Regular			Interino			Otra				
		Total	En relación de dependencia	Otra	Total	En relación de dependencia	Otra	Total	En relación de dependencia	Con contrato o locación de servicio	Otra	Sin respuesta
Titular Plenario	10	10	10		0			0				
Titular	28	20	20		7	7		1	1			
Asociado	34	26	26		8	8		0				
Adjunto	89	51	49	2	37	33	4	1			1	
Consulta Titular	8	8	3	5	0			0				
Consulta Asociado	2	2		2	0			0				
Consulta Adjunto	0	0			0			0				
Contratado - Invitado Titular	0	0			0			0				
Contratado - Invitado Asociado	0	0			0			0				
Contratado - Invitado Adjunto	0	0			0			0				
Emérito	4	0			0			4		3	1	
Honorario	2	0			0			2			2	
Docente Libre	4	0			4		4	0				
Jefe de Trabajos Prácticos	310	144	135	9	151	132	19	15	1		14	
Auxiliar de Primera	372	42	20	22	308	253	55	22			22	
Auxiliar de Segunda	298	66	1	65	203	155	48	29			29	
Otra	8	2		2	0			6	1		5	
Total	1.169	371	264	107	718	588	130	80	3	3	74	0

Cuadro 7.9 - Cargos docentes según Unidad Académica, designación y relación institucional con UBA por categoría docente**FACULTAD DE FILOSOFÍA Y LETRAS**

Categoría Docente	Total	Designación y relación institucional con UBA										
		Regular			Interino			Otra				
		Total	En relación de dependencia	Otra	Total	En relación de dependencia	Otra	Total	En relación de dependencia	Con contrato o locación de servicio	Otra	Sin respuesta
Titular Plenario	5	5	5		0			0				
Titular	156	102	102		53	49	4	1				1
Asociado	76	44	41	3	32	26	6	0				
Adjunto	297	158	156	2	133	100	33	6	1			5
Consulta Titular	17	17	17		0			0				
Consulta Asociado	0	0			0			0				
Consulta Adjunto	0	0			0			0				
Contratado - Invitado Titular	3	0			0			3		3		
Contratado - Invitado Asociado	0	0			0			0				
Contratado - Invitado Adjunto	0	0			0			0				
Emérito	2	0			0			2		2		
Honorario	0	0			0			0				
Docente Libre	3	0			3		3	0				
Jefe de Trabajos Prácticos	444	194	188	6	242	217	25	8				8
Auxiliar de Primera	840	241	223	18	575	467	108	24				24
Auxiliar de Segunda	117	20	10	10	86	41	45	11				11
Otra	20	6	4	2	7	3	4	7				7
Total	1.980	787	746	41	1.131	903	228	62	1	5	56	0

Cuadro 7.10 - Cargos docentes según Unidad Académica, designación y relación institucional con UBA por categoría docente

FACULTAD DE INGENIERÍA

Categoría Docente	Total	Designación y relación institucional con UBA										
		Regular			Interino			Otra				
		Total	En relación de dependencia	Otra	Total	En relación de dependencia	Otra	Total	En relación de dependencia	Con contrato o locación de servicio	Otra	Sin respuesta
Titular Plenario	1	1	1		0			0				
Titular	94	48	46	2	34	31	3	12	8			4
Asociado	101	54	54		43	41	2	4				4
Adjunto	402	178	177	1	220	216	4	4	2			2
Consulta Titular	17	17	14	3	0			0				
Consulta Asociado	7	7	7		0			0				
Consulta Adjunto	1	1	1		0			0				
Contratado - Invitado Titular	7	0			0			7		6		1
Contratado - Invitado Asociado	6	0			0			6		1		5
Contratado - Invitado Adjunto	3	0			0			3		2		1
Emérito	2	0			0			2		2		
Honorario	9	0			0			9	1	2		6
Docente Libre	5	0			5		5	0				
Jefe de Trabajos Prácticos	473	270	267	3	198	196	2	5	2			3
Auxiliar de Primera	586	288	262	26	277	262	15	21		1		20
Auxiliar de Segunda	272	189	148	41	65	56	9	18				18
Otra	40	3	2	1	7	7		30	8			22
Total	2.026	1.056	979	77	849	809	40	121	21	14	86	0

Cuadro 7.11 - Cargos docentes según Unidad Académica, designación y relación institucional con UBA por categoría docente**FACULTAD DE MEDICINA**

Categoría Docente	Total	Designación y relación institucional con UBA											
		Regular			Interino			Otra					
		Total	En relación de dependencia	Otra	Total	En relación de dependencia	Otra	Total	En relación de dependencia	Con contrato o locación de servicio	Otra	Sin respuesta	
Titular Plenario	1	1	1		0			0					
Titular	137	95	77	18	37	33	4	5				5	
Asociado	181	111	24	87	26	10	16	44	1			43	
Adjunto	268	222	207	15	34	27	7	12				12	
Consulta Titular	35	35	3	32	0			0					
Consulta Asociado	2	2		2	0			0					
Consulta Adjunto	24	24	1	23	0			0					
Contratado - Invitado Titular	4	0			0			4		2		2	
Contratado - Invitado Asociado	5	0			0			5		3		2	
Contratado - Invitado Adjunto	1	0			0			1		1			
Emérito	3	0			0			3				3	
Honorario	55	0			0			55				55	
Docente Libre	300	0			300		300	0					
Jefe de Trabajos Prácticos	1.688	864	286	578	598	262	336	226	1			225	
Auxiliar de Primera	1.905	1.023	198	825	617	234	383	265				265	
Auxiliar de Segunda	1.527	800	136	664	507	127	380	220		1		219	
Otra	569	172	13	159	69	8	61	328	5	2		321	
Docente Asociado - Medicina	230	0			171		171	59				59	
Docente Autorizado - Medicina	164	0			138		138	26				26	
Responsable de Módulo - Medicina	69	0			44		44	25				25	
Total	7.168	3.349	946	2.403	2.541	701	1.840	1.278	7	9	1.262	0	

Cuadro 7.12 - Cargos docentes según Unidad Académica, designación y relación institucional con UBA por categoría docente

FACULTAD DE ODONTOLOGÍA

Categoría Docente	Total	Designación y relación institucional con UBA										
		Regular			Interino			Otra				
		Total	En relación de dependencia	Otra	Total	En relación de dependencia	Otra	Total	En relación de dependencia	Con contrato o locación de servicio	Otra	Sin respuesta
Titular Plenario	0	0			0			0				
Titular	28	26	26		2	2		0				
Asociado	8	5	5		3	3		0				
Adjunto	139	109	109		30	30		0				
Consulta Titular	5	5	4	1	0			0				
Consulta Asociado	1	1	1		0			0				
Consulta Adjunto	1	1		1	0			0				
Contratado - Invitado Titular	1	0			0			1				1
Contratado - Invitado Asociado	1	0			0			1				1
Contratado - Invitado Adjunto	2	0			0			2		2		
Emérito	4	0			0			4		4		
Honorario	1	0			0			1				1
Docente Libre	1	0			1		1	0				
Jefe de Trabajos Prácticos	505	251	239	12	239	162	77	15				15
Auxiliar de Primera	372	113	94	19	243	156	87	16				16
Auxiliar de Segunda	326	53	3	50	243	131	112	30				30
Otra	15	2		2	4	1	3	9				9
Total	1.410	566	481	85	765	485	280	79	0	6	73	0

Cuadro 7.13 - Cargos docentes según Unidad Académica, designación y relación institucional con UBA por categoría docente**FACULTAD DE PSICOLOGÍA**

Categoría Docente	Total	Designación y relación institucional con UBA										
		Regular			Interino			Otra				
		Total	En relación de dependencia	Otra	Total	En relación de dependencia	Otra	Total	En relación de dependencia	Con contrato o locación de servicio	Otra	Sin respuesta
Titular Plenario	5	5	5		0			0				
Titular	53	39	38	1	11	10	1	3	3			
Asociado	10	9	9		1	1		0				
Adjunto	314	94	94		210	191	19	10	3	1	6	
Consulta Titular	4	4	4		0			0				
Consulta Asociado	1	1	1		0			0				
Consulta Adjunto	1	1	1		0			0				
Contratado - Invitado Titular	1	0			0			1				1
Contratado - Invitado Asociado	1	0			0			1		1		
Contratado - Invitado Adjunto	2	0			0			2		2		
Emérito	0	0			0			0				
Honorario	12	0			0			12			12	
Docente Libre	12	0			12		12	0				
Jefe de Trabajos Prácticos	426	98	92	6	310	279	31	18	2		16	
Auxiliar de Primera	1.559	358	241	117	1.064	814	250	137	3	7	127	
Auxiliar de Segunda	218	52	4	48	72	5	67	94			94	
Otra	135	13	4	9	23	13	10	99	27		72	
Total	2.754	674	493	181	1.703	1.313	390	377	38	11	327	1

Cuadro 7.14 - Cargos docentes según Unidad Académica, designación y relación institucional con UBA por categoría docente

CICLO BÁSICO COMÚN

Categoría Docente	Total	Designación y relación institucional con UBA										
		Regular			Interino			Otra				
		Total	En relación de dependencia	Otra	Total	En relación de dependencia	Otra	Total	En relación de dependencia	Con contrato o locación de servicio	Otra	Sin respuesta
Titular Plenario	1	1	1		0			0				
Titular	88	36	33	3	52	49	3	0				
Asociado	71	31	31		40	39	1	0				
Adjunto	340	79	77	2	261	246	15	0				
Consulta Titular	1	1	1		0			0				
Consulta Asociado	0	0			0			0				
Consulta Adjunto	0	0			0			0				
Contratado - Invitado Titular	1	0			0			1		1		
Contratado - Invitado Asociado	0	0			0			0				
Contratado - Invitado Adjunto	0	0			0			0				
Emérito	0	0			0			0				
Honorario	5	0			0			5				5
Docente Libre	1	0			1		1	0				
Jefe de Trabajos Prácticos	853	0			853	835	18	0				
Auxiliar de Primera	2.373	0			2.373	2313	60	0				
Auxiliar de Segunda	1.075	0			1.075	1003	72	0				
Otra	13	0			3	3		10		1	9	
Total	4.822	148	143	5	4.658	4.488	170	16	0	2	14	0

Cuadro 7.15 - Cargos docentes según Unidad Académica, designación y relación institucional con UBA por categoría docente**RECTORADO**

Categoría Docente	Total	Designación y relación institucional con UBA											
		Regular			Interino			Otra					
		Total	En relación de dependencia	Otra	Total	En relación de dependencia	Otra	Total	En relación de dependencia	Con contrato o locación de servicio	Otra	Sin respuesta	
Titular Plenario	0	0			0			0					
Titular	26	0			25	25		1	1				
Asociado	5	0			5	5		0					
Adjunto	27	0			26	24	2	1	1				
Consulta Titular	0	0			0			0					
Consulta Asociado	0	0			0			0					
Consulta Adjunto	0	0			0			0					
Contratado - Invitado Titular	2	0			0			2		2			
Contratado - Invitado Asociado	1	0			0			1		1			
Contratado - Invitado Adjunto	0	0			0			0					
Emérito	2	0			0			2		1	1		
Honorario	1	0			0			1		1			
Docente Libre	1	0			1		1	0					
Jefe de Trabajos Prácticos	48	0			48	48		0					
Auxiliar de Primera	86	0			86	84	2	0					
Auxiliar de Segunda	7	0			7	7		0					
Otra	42	0			14	12	2	28	11	4	13		
Total Unidad Académica	248	0	0	0	212	205	7	36	13	9	14		

Cuadro 8 - Cargos docentes según categoría docente agrupada en UBA y tipo de designación por año de la designación inicial en el cargo o función docente**TOTAL UNIDADES ACADÉMICAS**

Año inicial de la designación	Total	Categoría docente agrupada y designación														
		Profesor				Auxiliar				Otra				Otra propia de Medicina		
		Total	Regular	Interino	Otra	Total	Regular	Interino	Otra	Total	Regular	Interino	Otra	Total	Interino	Otra
2004	4.559	590	205	345	40	3.656	1.259	1.888	509	294	49	36	209	19	12	7
2003	4.677	639	248	342	49	3.798	1.417	1.933	448	211	37	28	146	29	17	12
2002	3.715	503	235	216	52	3.011	1.196	1.477	338	175	39	30	106	26	22	4
2001	2.782	458	221	207	30	2.211	785	1.212	214	96	24	12	60	17	16	1
2000	2.470	504	235	230	39	1.816	593	1.072	151	121	24	17	80	29	24	5
1999	1.991	401	166	197	38	1.508	426	977	105	60	13	15	32	22	16	6
1998	1.833	472	211	231	30	1.237	371	783	83	90	11	15	64	34	25	9
Antes a 1998	12.074	3.987	2.154	1.655	178	7.446	2.595	4.566	285	354	94	71	189	287	221	66
Sin respuesta	3.141	645	220	425		2.496	275	2.221		0				0		
Total	37.242	8.199	3.895	3.848	456	27.179	8.917	16.129	2.133	1.401	291	224	886	463	353	110

Cuadro 8.1 - Cargos docentes según Unidad Académica y categoría docente agrupada en UBA y tipo de designación por año de la designación inicial en el cargo

FACULTAD DE AGRONOMÍA

Año Inicial de la designación	Total	Categoría docente agrupada y designación											
		Profesor				Auxiliar				Otra			
		Total	Regular	Interino	Otra	Total	Regular	Interino	Otra	Total	Regular	Interino	Otra
2004	123	16	7	7	2	95	59	21	15	12		2	10
2003	173	43	25	12	6	123	71	30	22	7	1	2	4
2002	81	14	7	2	5	44	30	7	7	23	4		19
2001	68	19	5	13	1	47	20	14	13	2	1		1
2000	27	6	2	4		20	7	6	7	1			1
1999	39	18	6	6	6	19	8	8	3	2			2
1998	27	12	3	6	3	15	6	4	5	0			
Antes a 1998	207	69	51	17	1	138	115	19	4	0			
Sin Especificar	46	24	2	22		22	7	15		0			
Total	791	221	108	89	24	523	323	124	76	47	6	4	37

Cuadro 8.2 - Cargos docentes según Unidad Académica y categoría docente agrupada en UBA y tipo de designación por año de la designación inicial en el cargo

FACULTAD DE ARQUITECTURA, DISEÑO Y URBANISMO

Año Inicial de la designación	Total	Categoría docente agrupada y designación											
		Profesor				Auxiliar				Otra			
		Total	Regular	Interino	Otra	Total	Regular	Interino	Otra	Total	Regular	Interino	Otra
2004	580	54	6	42	6	478	149	267	62	48	14	2	32
2003	524	79	2	72	5	408	134	214	60	37	10	3	24
2002	380	41	6	31	4	306	89	174	43	33	6	5	22
2001	270	30	9	18	3	227	51	149	27	13	4	1	8
2000	262	58	11	43	4	194	34	141	19	10	2	1	7
1999	179	46	15	29	2	132	19	102	11	1			1
1998	192	45	12	32	1	138	13	111	14	9	1		8
Antes a 1998	914	376	113	252	11	530	26	490	14	8	1	4	3
Sin Especificar	146	40	12	28		106		106		0			
Total	3.447	769	186	547	36	2.519	515	1.754	250	159	38	16	105

Cuadro 8.3 - Cargos docentes según Unidad Académica y categoría docente agrupada en UBA y tipo de designación por año de la designación inicial en el cargo

FACULTAD DE CIENCIAS ECONÓMICAS

Año Inicial de la designación	Total	Categoría docente agrupada y designación											
		Profesor				Auxiliar				Otra			
		Total	Regular	Interino	Otra	Total	Regular	Interino	Otra	Total	Regular	Interino	Otra
2004	192	82	22	56	4	101	22	66	13	9		2	7
2003	333	115	35	75	5	207	66	120	21	11	2	3	6
2002	265	71	27	36	8	186	69	90	27	8	3	1	4
2001	198	81	35	44	2	113	32	68	13	4	1		3
2000	178	76	21	54	1	96	28	55	13	6		1	5
1999	174	84	18	60	6	85	27	51	7	5	1	3	1
1998	168	92	19	70	3	72	29	36	7	4	1	2	1
Antes a 1998	1.005	693	329	344	20	297	76	196	25	15	3	2	10
Sin Especificar	156	114	55	59		42	7	35		0			
Total	2.669	1.408	561	798	49	1.199	356	717	126	62	11	14	37

Cuadro 8.4 - Cargos docentes según Unidad Académica y categoría docente agrupada en UBA y tipo de designación por año de la designación inicial en el cargo

FACULTAD DE CIENCIAS EXACTAS Y NATURALES

Año Inicial de la designación	Total	Categoría docente agrupada y designación											
		Profesor				Auxiliar				Otra			
		Total	Regular	Interino	Otra	Total	Regular	Interino	Otra	Total	Regular	Interino	Otra
2004	369	31	17	12	2	332	214	114	4	6	2	1	3
2003	326	34	23	7	4	289	182	98	9	3	1	1	1
2002	207	37	26	9	2	166	115	48	3	4	1	1	2
2001	136	34	22	10	2	99	65	33	1	3	1		2
2000	104	38	23	14	1	63	42	20	1	3		2	1
1999	89	25	19	5	1	64	41	23		0			
1998	92	36	28	8		55	39	16		1			1
Antes a 1998	522	222	200	13	9	297	235	59	3	3			3
Sin respuesta	135	26	2	24		109	55	54		0			
Total	1.980	483	360	102	21	1.474	988	465	21	23	5	5	13

Cuadro 8.5 - Cargos docentes según Unidad Académica y categoría docente agrupada en UBA y tipo de designación por año de la designación inicial en el cargo

FACULTAD DE CIENCIAS SOCIALES

Año Inicial de la designación	Total	Categoría docente agrupada y designación											
		Profesor				Auxiliar				Otra			
		Total	Regular	Interino	Otra	Total	Regular	Interino	Otra	Total	Regular	Interino	Otra
2004	297	39	8	29	2	227	10	166	51	31	2		29
2003	256	22	4	14	4	219	3	162	54	15	2	1	12
2002	282	33	10	21	2	235	1	189	45	14	1	2	11
2001	191	34	9	24	1	148	2	123	23	9	1		8
2000	151	29	6	19	4	114		105	9	8	1	3	4
1999	145	28	10	17	1	114	2	104	8	3		1	2
1998	133	32	6	24	2	97		92	5	4			4
Antes a 1998	747	317	102	207	8	428	9	409	10	2		1	1
Sin respuesta	178	57	24	33		121	1	120		0			
Total	2.380	591	179	388	24	1.703	28	1.470	205	86	7	8	71

Cuadro 8.6 - Cargos docentes según Unidad Académica y categoría docente agrupada en UBA y tipo de designación por año de la designación inicial en el cargo

FACULTAD DE CIENCIAS VETERINARIAS

Año Inicial de la designación	Total	Categoría docente agrupada y designación											
		Profesor				Auxiliar				Otra			
		Total	Regular	Interino	Otra	Total	Regular	Interino	Otra	Total	Regular	Interino	Otra
2004	102	7	3	3	1	89	15	57	17	6		2	4
2003	109	6	2	3	1	99	32	63	4	4	1	3	
2002	55	1			1	52	21	24	7	2		1	1
2001	52	7	5	2		45	15	25	5	0			
2000	35	6	4	1	1	27	9	15	3	2	1		1
1999	22	2	2			20	7	11	2	0			
1998	30	7	6	1		23	14	9		0			
Antes a 1998	321	47	36	8	3	270	205	62	3	4	1	1	2
Sin respuesta	9	2	1	1		7	1	6		0			
Total	735	85	59	19	7	632	319	272	41	18	3	7	8

Cuadro 8.7 - Cargos docentes según Unidad Académica y categoría docente agrupada en UBA y tipo de designación por año de la designación inicial en el cargo

FACULTAD DE DERECHO

Año Inicial de la designación	Total	Categoría docente agrupada y designación											
		Profesor				Auxiliar				Otra			
		Total	Regular	Interino	Otra	Total	Regular	Interino	Otra	Total	Regular	Interino	Otra
2004	394	75	18	51	6	300	206	52	42	19	3	5	11
2003	547	103	44	55	4	430	312	52	66	14	4	2	8
2002	474	81	38	37	6	374	272	57	45	19	4	3	12
2001	336	70	25	41	4	252	157	64	31	14	3	3	8
2000	316	97	53	41	3	205	127	63	15	14	1	3	10
1999	207	67	35	27	5	128	67	44	17	12	2	3	7
1998	183	81	53	27	1	90	42	38	10	12	1	5	6
Antes a 1998	1.080	699	438	243	18	321	139	168	14	60	5	19	36
Sin respuesta	126	104	51	53		22		22		0			
Total	3.663	1.377	755	575	47	2.122	1.322	560	240	164	23	43	98

Cuadro 8.8 - Cargos docentes según Unidad Académica y categoría docente agrupada en UBA y tipo de designación por año de la designación inicial en el cargo

FACULTAD DE FARMACIA Y BIOQUÍMICA

Año Inicial de la designación	Total	Categoría docente agrupada y designación											
		Profesor				Auxiliar				Otra			
		Total	Regular	Interino	Otra	Total	Regular	Interino	Otra	Total	Regular	Interino	Otra
2004	158	15	4	10	1	143	20	111	12	0			
2003	166	25	15	9	1	139	38	87	14	2			2
2002	125	14	5	8	1	111	33	67	11	0			
2001	123	10	5	5		113	30	74	9	0			
2000	84	14	11	2	1	69	12	53	4	1			1
1999	51	4	4			45	6	37	2	2	1		1
1998	50	13	8	4	1	37	9	27	1	0			
Antes a 1998	392	77	65	9	3	312	104	195	13	3	1		2
Sin respuesta	20	5		5		15		15		0			
Total	1.169	177	117	52	8	984	252	666	66	8	2	0	6

Cuadro 8.9 - Cargos docentes según Unidad Académica y categoría docente agrupada en UBA y tipo de designación por año de la designación inicial en el cargo

FACULTAD DE FILOSOFÍA Y LETRAS

Año Inicial de la designación	Total	Categoría docente agrupada y designación											
		Profesor				Auxiliar				Otra			
		Total	Regular	Interino	Otra	Total	Regular	Interino	Otra	Total	Regular	Interino	Otra
2004	263	57	20	34	3	199	30	139	30	7	4	1	2
2003	153	34	18	14	2	117	13	102	2	2		1	1
2002	160	38	20	17	1	121	16	98	7	1			1
2001	135	38	30	7	1	96	18	76	2	1		1	
2000	141	30	22	8		110	27	83		1			1
1999	92	21	13	8		71	13	58		0			
1998	75	18	13	5		57	10	47		0			
Antes a 1998	722	245	163	77	5	469	267	200	2	8	2	4	2
Sin respuesta	239	75	27	48		164	61	103		0			
Total	1.980	556	326	218	12	1.404	455	906	43	20	6	7	7

Cuadro 8.10 - Cargos docentes según Unidad Académica y categoría docente agrupada en UBA y tipo de designación por año de la designación inicial en el cargo

FACULTAD DE INGENIERÍA

Año Inicial de la designación	Total	Categoría docente agrupada y designación											
		Profesor				Auxiliar				Otra			
		Total	Regular	Interino	Otra	Total	Regular	Interino	Otra	Total	Regular	Interino	Otra
2004	159	42	12	26	4	111	39	65	7	6		1	5
2003	238	51	23	23	5	182	107	61	14	5			5
2002	195	46	18	24	4	138	76	53	9	11	2	2	7
2001	170	35	14	14	7	134	85	43	6	1			1
2000	119	29	8	16	5	88	52	32	4	2		1	1
1999	61	24	12	10	2	34	16	17	1	3		1	2
1998	95	38	27	10	1	54	31	22	1	3		1	2
Antes a 1998	815	330	178	133	19	476	262	212	2	9	1	1	7
Sin respuesta	174	55	14	41		119	79	40		0			
Total	2.026	650	306	297	47	1.336	747	545	44	40	3	7	30

Cuadro 8.11 - Cargos docentes según Unidad Académica y categoría docente agrupada en UBA y tipo de designación por año de la designación inicial en el cargo

FACULTAD DE MEDICINA

Año Inicial de la designación	Total	Categoría docente agrupada y designación														
		Profesor				Auxiliar				Otra				Otra propia de Medicina		
		Total	Regular	Interino	Otra	Total	Regular	Interino	Otra	Total	Regular	Interino	Otra	Total	Interino	Otra
2004	899	65	48	14	3	729	348	235	146	86	16	10	60	19	12	7
2003	1.024	63	32	22	9	850	385	345	120	82	13	8	61	29	17	12
2002	826	67	48	7	12	690	405	198	87	43	16	9	18	26	22	4
2001	602	55	45	2	8	498	255	188	55	32	12	4	16	17	16	1
2000	540	70	57	2	11	386	199	134	53	55	18	3	34	29	24	5
1999	429	44	27	4	13	338	158	135	45	25	9	4	12	22	16	6
1998	374	36	24		12	261	126	102	33	43	8	2	33	34	25	9
Antes a 1998	2.443	312	207	44	61	1.641	799	670	172	203	80	29	94	287	221	66
Sin respuesta	31	4	2	2		27	12	15		0				0		
Total	7.168	716	490	97	129	5.420	2.687	2.022	711	569	172	69	328	463	353	110

Cuadro 8.12 - Cargos docentes según Unidad Académica y categoría docente agrupada en UBA y tipo de designación por año de la designación inicial en el cargo

FACULTAD DE ODONTOLOGÍA

Año Inicial de la designación	Total	Categoría docente agrupada y designación											
		Profesor				Auxiliar				Otra			
		Total	Regular	Interino	Otra	Total	Regular	Interino	Otra	Total	Regular	Interino	Otra
2004	240	24	13	10	1	212	50	146	16	4	1	1	2
2003	225	19	11	6	2	202	22	165	15	4	1	1	2
2002	121	10	9		1	110	28	72	10	1			1
2001	112	9	8	1		101	26	71	4	2		1	1
2000	64	4	2	1	1	59	14	41	4	1			1
1999	78	5	3	1	1	73	30	43		0			
1998	70	5	4	1		64	33	28	3	1		1	
Antes a 1998	433	103	94	6	3	328	188	131	9	2			2
Sin respuesta	67	12	3	9		55	26	29		0			
Total	1.410	191	147	35	9	1.204	417	726	61	15	2	4	9

Cuadro 8.13 - Cargos docentes según Unidad Académica y categoría docente agrupada en UBA y tipo de designación por año de la designación inicial en el cargo

FACULTAD DE PSICOLOGÍA

Año Inicial de la designación	Total	Categoría docente agrupada y designación											
		Profesor				Auxiliar				Otra			
		Total	Regular	Interino	Otra	Total	Regular	Interino	Otra	Total	Regular	Interino	Otra
2004	495	33	8	21	4	411	97	220	94	51	7	7	37
2003	329	19	10	9		287	52	188	47	23	2	3	18
2002	278	25	11	9	5	238	41	160	37	15	2	5	8
2001	201	19	8	11		171	29	117	25	11	1	2	8
2000	241	32	13	12	7	200	42	139	19	9	1	1	7
1999	153	15	2	12	1	135	32	94	9	3		1	2
1998	135	31	6	20	5	101	19	78	4	3			3
Antes a 1998	667	186	92	87	7	461	170	277	14	20		4	16
Sin respuesta	255	44	3	41		211	26	185		0			
Total	2.754	404	153	222	29	2.215	508	1.458	249	135	13	23	99

Cuadro 8.14 - Cargos docentes según Unidad Académica y categoría docente agrupada en UBA y tipo de designación por año de la designación inicial en el cargo

CICLO BÁSICO COMÚN

Año Inicial de la designación	Total	Categoría docente agrupada y designación											
		Profesor				Auxiliar				Otra			
		Total	Regular	Interino	Otra	Total	Regular	Interino	Otra	Total	Regular	Interino	Otra
2004	275	45	19	25	1	223		223		7			7
2003	269	25	4	20	1	243		243		1			1
2002	259	23	10	13		236		236		0			
2001	181	14	1	12	1	166		166		1			1
2000	190	10	2	8		179		179		1		1	
1999	252	13		13		237		237		2		2	
1998	182	18	2	16		164		164		0			
Antes a 1998	1.673	277	86	188	3	1.395		1.395		1			1
Sin respuesta	1.541	82	24	58		1.459		1.459		0			
Total	4.822	507	148	353	6	4.302	0	4.302	0	13	0	3	10

Cuadro 8.15 - Cargos docentes según Unidad Académica y categoría docente agrupada en UBA y tipo de designación por año de la designación inicial en el cargo

RECTORADO

Año Inicial de la designación	Total	Categoría docente agrupada y designación											
		Profesor				Auxiliar				Otra			
		Total	Regular	Interino	Otra	Total	Regular	Interino	Otra	Total	Regular	Interino	Otra
2004	13	5		5		6		6		2		2	
2003	5	1		1		3		3		1			1
2002	7	2		2		4		4		1		1	
2001	7	3		3		1		1		3			3
2000	18	5		5		6		6		7		1	6
1999	20	5		5		13		13		2			2
1998	27	8		7	1	9		9		10		4	6
Antes a 1998	133	34		27	7	83		83		16		6	10
Sin respuesta	18	1		1		17		17		0			
Total	248	64	0	56	8	142	0	142	0	42	0	14	28

Cuadro 9 - Cargos docentes según categoría docente por funciones desempeñadas con el cargo y/o función docente y dedicación

TOTAL UNIDADES ACADÉMICAS

Funciones desempeñadas (*)	Dedicación	Total	Titular Plenario	Titular	Asociado	Adjunto	Consulta Titular	Consulta Asociado	Consulta Adjunto	Contratado - Invitado Titular	Contratado - Invitado Asociado	Contratado - Invitado Adjunto	Emérito	Honorario	Docente Libre	Jefe de Trabajos Prácticos	Auxiliar de Primaria	Auxiliar de Segunda	Otra	Docente Asociado - Medicina	Docente Autorizado - Medicina	Responsable de Módulo - Medicina
Sólo docencia en grado	Exclusiva	1.108	7	95	68	275	9	4	2				1			418	226	1	2			
	Semiexclusiva	1.654	2	213	79	354	13	1		2	1		1	1		523	436	25	3			
	Simple	22.331		533	324	2.924	45	5	11	6	4	8	5	41	139	3.851	7.892	5.782	528	141	47	45
	Total	25.093	9	841	471	3.553	67	10	13	8	5	8	7	42	139	4.792	8.554	5.808	533	141	47	45
Sólo docencia en posgrado	Exclusiva	26	2	7	1	3	4	1		1	1		2	1		2			1			
	Semiexclusiva	62		16	1	8	4		2				1			22			8			
	Simple	1.081		131	28	85	21	2	3	31	6	13	6	28	139	117	79	14	378			
	Total	1.169	2	154	30	96	29	3	5	32	7	13	9	29	139	141	79	14	387	0	0	0
Docencia en grado y posgrado	Exclusiva	888	30	116	126	244	10	1	3				2	0	0	269	84	1	2			
	Semiexclusiva	429	2	92	21	120	8	1	1				3	0	0	114	64		3			
	Simple	2.445		153	98	484	48	4	17	4	5	2	7	15	80	620	488	66	124	89	117	24
	Total	3.762	32	361	245	848	66	6	21	4	5	2	12	15	80	1.003	636	67	129	89	117	24
Otras funciones sin docencia	Exclusiva	162	1	18	2	22	4		1				1			49	40	2	22			
	Semiexclusiva	250		12	5	39	6	1					3			100	63	4	17			
	Simple	1.622		57	24	76	20	5	4	5	1		5	13	22	227	453	502	208			
	Total	2.034	1	87	31	137	30	6	5	5	1	0	9	13	22	376	556	508	247	0	0	0
No responde	Exclusiva	211		14	28	63				2						59	45					
	Semiexclusiva	353	1	49	17	68										118	97	2	1			
	Simple	4.620		73	49	429	3	2	1	1	1		2	11	43	794	1.887	1.220	104			
	Total	5.184	1	136	94	560	3	2	1	3	1	0	2	11	43	971	2.029	1.222	105	0	0	0
Total	Exclusiva	2.395	40	250	225	607	27	6	6	3	1	0	6	1	0	797	395	4	27	0	0	0
	Semiexclusiva	2.748	5	382	123	589	31	3	3	2	1	0	8	1	0	877	660	31	32	0	0	0
	Simple	32.099	0	947	523	3.998	137	18	36	47	17	23	25	108	423	5.609	10.799	7.584	1.342	230	164	69
	Total	37.242	45	1.579	871	5.194	195	27	45	52	19	23	39	110	423	7.283	11.854	7.619	1.401	230	164	69

(*) Las categorías correspondientes a la función docencia en UBA agrupan la totalidad de los cargos y/o funciones docentes equivalentes con los que se desarrollan sólo funciones docentes o combinadas con otras funciones.

Cuadro 9.1 - Cargos docentes según Unidad Académica y categoría docente por funciones desempeñadas con el cargo y/o función docente y dedicación**FACULTAD DE AGRONOMÍA**

Funciones desempeñadas (*)	Dedicación	Total	Titular Plenario	Titular	Asociado	Adjunto	Consulta Titular	Consulta Asociado	Consulta Adjunto	Contratado - Invitado Titular	Contratado - Invitado Asociado	Contratado - Invitado Adjunto	Emérito	Honorario	Docente Libre	Jefe de Trabajos Prácticos	Auxiliar de Primera	Auxiliar de Segunda	Otra
Sólo docencia en grado	Exclusiva	107		1	6	29										40	30	1	
	Semiexclusiva	51				4										17	28	2	
	Simple	261		3	4	12							1	4	29	155	45	8	
	Total	419	0	4	10	45	0	0	0	0	0	0	0	1	4	86	213	48	8
Sólo docencia en posgrado	Exclusiva	0																	
	Semiexclusiva	0																	
	Simple	59		4	1	2			1	5	2	3		1	7	1	1		31
	Total	59	0	4	1	2	0	0	1	5	2	3	0	1	7	1	1	0	31
Docencia en grado y posgrado	Exclusiva	124	4	4	25	46										34	11		
	Semiexclusiva	25		2	2	7										11	2		1
	Simple	40		4	5	6	2						1	1		7	12		2
	Total	189	4	10	32	59	2	0	0	0	0	0	1	1	0	52	25	0	3
Otras funciones sin docencia	Exclusiva	9														2	7		
	Semiexclusiva	3			1											1	1		
	Simple	55		1	1	1	1							1	1	2	24	18	5
	Total	67	0	1	2	1	1	0	0	0	0	0	0	1	1	5	32	18	5
No responde	Exclusiva	31		1	5	11				1						10	3		
	Semiexclusiva	8		1		1											6		
	Simple	18			2	5									1	2	5	3	
	Total	57	0	2	7	17	0	0	0	1	0	0	0	0	1	12	14	3	0
Total	Exclusiva	271	4	6	36	86	0	0	0	1	0	0	0	0	0	86	51	1	0
	Semiexclusiva	87	0	3	3	12	0	0	0	0	0	0	0	0	0	29	37	2	1
	Simple	433	0	12	13	26	3	0	1	5	2	3	1	4	13	41	197	66	46
	Total	791	4	21	52	124	3	0	1	6	2	3	1	4	13	156	285	69	47

(*) Las categorías correspondientes a la función docencia en UBA agrupan la totalidad de los cargos y/o funciones docentes equivalentes con los que se desarrollan sólo funciones docentes o combinadas con otras funciones.

Cuadro 9.2 - Cargos docentes según Unidad Académica y categoría docente por funciones desempeñadas con el cargo y/o función docente y dedicación

FACULTAD DE ARQUITECTURA, DISEÑO Y URBANISMO

Funciones desempeñadas (*)	Dedicación	Total	Titular Plenario	Titular	Asociado	Adjunto	Consulta Titular	Consulta Asociado	Consulta Adjunto	Contratado - Invitado Titular	Contratado - Invitado Asociado	Contratado - Invitado Adjunto	Emérito	Honorario	Docente Libre	Jefe de Trabajos Prácticos	Auxiliar de Primera	Auxiliar de Segunda	Otra
Sólo docencia en grado	Exclusiva	20		7		3	5									1	4		
	Semiexclusiva	202	1	96	6	40	6	1		1						30	11	10	
	Simple	2.445		104	8	293				1		2		6	38	308	572	1.025	88
	Total	2.667	1	207	14	336	11	1	0	2	0	2	0	6	38	339	587	1.035	88
Sólo docencia en posgrado	Exclusiva	2					2												
	Semiexclusiva	7		4			2									1			
	Simple	76		15	2	8				4					4	6	1		36
	Total	85	0	19	2	8	4	0	0	4	0	0	0	0	4	7	1	0	36
Docencia en grado y posgrado	Exclusiva	8		3		2	2						1						
	Semiexclusiva	21		9	2	7	3												
	Simple	36		4	5	13										5	2	3	4
	Total	65	0	16	7	22	5	0	0	0	0	0	1	0	0	5	2	3	4
Otras funciones sin docencia	Exclusiva	3				1										1	1		
	Semiexclusiva	30		3	1	11	3						2			5	3		2
	Simple	183		5		18	1							1	6	37	34	72	9
	Total	216	0	8	1	30	4	0	0	0	0	0	2	1	6	43	38	72	11
No responde	Exclusiva	1								1									
	Semiexclusiva	29		14	4	7										3	1		
	Simple	384		12		16								1	5	35	79	216	20
	Total	414	0	26	4	23	0	0	0	1	0	0	0	1	5	38	80	216	20
Total	Exclusiva	34	0	10	0	6	9	0	0	1	0	0	1	0	0	2	5	0	0
	Semiexclusiva	289	1	126	13	65	14	1	0	1	0	0	2	0	0	39	15	10	2
	Simple	3.124	0	140	15	348	1	0	0	5	0	2	0	8	53	391	688	1.316	157
	Total	3.447	1	276	28	419	24	1	0	7	0	2	3	8	53	432	708	1.326	159

(*) Las categorías correspondientes a la función docencia en UBA agrupan la totalidad de los cargos y/o funciones docentes equivalentes con los que se desarrollan sólo funciones docentes o combinadas con otras funciones.

Cuadro 9.3 - Cargos docentes según Unidad Académica y categoría docente por funciones desempeñadas con el cargo y/o función docente y dedicación

FACULTAD DE CIENCIAS ECONÓMICAS

Funciones desempeñadas (*)	Dedicación	Total	Titular Plenario	Titular	Asociado	Adjunto	Consulta Titular	Consulta Asociado	Consulta Adjunto	Contratado - Invitado Titular	Contratado - Invitado Asociado	Contratado - Invitado Adjunto	Emérito	Honorario	Docente Libre	Jefe de Trabajos Prácticos	Auxiliar de Primera	Auxiliar de Segunda	Otra
Sólo docencia en grado	Exclusiva	29		4	4	15													
	Semiexclusiva	23		5	4	11	1							1		1			
	Simple	2.043		55	84	839	17	3	2					1	2	128	399	491	22
	Total	2.095	0	64	92	865	18	3	2	0	0	0	0	2	2	135	399	491	22
Sólo docencia en posgrado	Exclusiva	4		1		1							1						1
	Semiexclusiva	4		2		2													
	Simple	90		29	3	13	3	1		5	1	1			2	1	2		29
	Total	98	0	32	3	16	3	1	0	5	1	1	1	0	2	1	2	0	30
Docencia en grado y posgrado	Exclusiva	8		2	1	4	1												
	Semiexclusiva	8		4	1	2							1						
	Simple	112		20	16	55	3	1			1	1			1	5	5	3	1
	Total	128	0	26	18	61	4	1	0	0	1	1	1	0	1	5	5	3	1
Otras funciones sin docencia	Exclusiva	3					2												
	Semiexclusiva	6				4										2			
	Simple	66		2	6	13	3	3	3				1	1		3	8	16	7
	Total	75	0	2	6	17	5	3	3	0	0	0	2	1	0	5	8	16	7
No responde	Exclusiva	4		1		1										1	1		
	Semiexclusiva	3		1	1	1													
	Simple	266		5	10	122	2	2	1						3	29	37	53	2
	Total	273	0	7	11	124	2	2	1	0	0	0	0	0	3	30	38	53	2
Total	Exclusiva	48	0	8	5	21	3	0	0	0	0	0	2	0	0	7	1	0	1
	Semiexclusiva	44	0	12	6	20	1	0	0	0	0	0	1	1	0	3	0	0	0
	Simple	2.577	0	111	119	1.042	28	10	6	5	2	2	1	2	8	166	451	563	61
	Total	2.669	0	131	130	1.083	32	10	6	5	2	2	4	3	8	176	452	563	62

(*) Las categorías correspondientes a la función docencia en UBA agrupan la totalidad de los cargos y/o funciones docentes equivalentes con los que se desarrollan sólo funciones docentes o combinadas con otras funciones.

Cuadro 9.4 - Cargos docentes según Unidad Académica y categoría docente por funciones desempeñadas con el cargo y/o función docente y dedicación

FACULTAD DE CIENCIAS EXACTAS Y NATURALES

Funciones desempeñadas (*)	Dedicación	Total	Titular Plenario	Titular	Asociado	Adjunto	Consulta Titular	Consulta Asociado	Consulta Adjunto	Contratado - Invitado Titular	Contratado - Invitado Asociado	Contratado - Invitado Adjunto	Emérito	Honorario	Docente Libre	Jefe de Trabajos Prácticos	Auxiliar de Primera	Auxiliar de Segunda	Otra
Sólo docencia en grado	Exclusiva	246	3	2	10	46										115	70		
	Semiexclusiva	39		1	1	8										15	12	2	0
	Simple	782		9	10	37	4					1	1		2	125	271	317	5
	Total	1.067	3	12	21	91	4	0	0	0	0	1	1	0	2	255	353	319	5
Sólo docencia en posgrado	Exclusiva	5	2	1	1											1			
	Semiexclusiva	0																	
	Simple	33		2	1	5	4			3			2	1	4		1	2	8
	Total	38	2	3	2	5	4	0	0	3	0	0	2	1	4	1	1	2	8
Docencia en grado y posgrado	Exclusiva	337	9	34	56	109										94	34	1	
	Semiexclusiva	8		1		2										3	2		
	Simple	162		17	9	33	8			1		1	2	1		38	46	5	1
	Total	507	9	52	65	144	8	0	0	1	0	1	2	1	0	135	82	6	1
Otras funciones sin docencia	Exclusiva	33		1		5										14	12	1	
	Semiexclusiva	44											1			22	18	1	2
	Simple	99					3						1	1		5	7	77	5
	Total	176	0	1	0	5	3	0	0	0	0	0	2	1	0	41	37	79	7
No responde	Exclusiva	61			7	15										15	24		
	Semiexclusiva	14														7	5	2	
	Simple	117			4	6								1		10	27	67	2
	Total	192	0	0	11	21	0	0	0	0	0	0	0	1	0	32	56	69	2
Total	Exclusiva	682	14	38	74	175	0	0	0	0	0	0	0	0	0	239	140	2	0
	Semiexclusiva	105	0	2	1	10	0	0	0	0	0	0	1	0	0	47	37	5	2
	Simple	1.193	0	28	24	81	19	0	0	4	0	2	6	4	6	178	352	468	21
	Total	1.980	14	68	99	266	19	0	0	4	0	2	7	4	6	464	529	475	23

(*) Las categorías correspondientes a la función docencia en UBA agrupan la totalidad de los cargos y/o funciones docentes equivalentes con los que se desarrollan sólo funciones docentes o combinadas con otras funciones.

Cuadro 9.5 - Cargos docentes según Unidad Académica y categoría docente por funciones desempeñadas con el cargo y/o función docente y dedicación

FACULTAD DE CIENCIAS SOCIALES

Funciones desempeñadas (*)	Dedicación	Total	Titular Plenario	Titular	Asociado	Adjunto	Consulta Titular	Consulta Asociado	Consulta Adjunto	Contratado - Invitado Titular	Contratado - Invitado Asociado	Contratado - Invitado Adjunto	Emérito	Honorario	Docente Libre	Jefe de Trabajos Prácticos	Auxiliar de Primera	Auxiliar de Segunda	Otra
Sólo docencia en grado	Exclusiva	71		25	1	15	2	2								21	5		
	Semiexclusiva	281	1	29	6	41				1			1			77	121	4	
	Simple	1.639		109	28	192	2							4	2	241	813	202	46
	Total	1.991	1	163	35	248	4	2	0	1	0	0	1	4	2	339	939	206	46
Sólo docencia en posgrado	Exclusiva	0																	
	Semiexclusiva	3		1															2
	Simple	17		5	1										1		1		9
	Total	20	0	6	1	0	0	0	0	0	0	0	0	0	1	0	1	0	11
Docencia en grado y posgrado	Exclusiva	14	1	6		2	3									2			
	Semiexclusiva	14		9	1	3										1			
	Simple	30		12	1	11	1								1	2	2		
	Total	58	1	27	2	16	4	0	0	0	0	0	0	0	1	5	2	0	0
Otras funciones sin docencia	Exclusiva	6		2		1										2	1		
	Semiexclusiva	2														1			1
	Simple	80		2		2	2								1	7	26	16	24
	Total	88	0	4	0	3	2	0	0	0	0	0	0	0	1	10	27	16	25
No responde	Exclusiva	9		6		2										1			
	Semiexclusiva	43		11		11										11	10		
	Simple	171		8	2	26										25	98	8	4
	Total	223	0	25	2	39	0	0	0	0	0	0	0	0	0	37	108	8	4
Total	Exclusiva	100	1	39	1	20	5	2	0	0	0	0	0	0	0	26	6	0	0
	Semiexclusiva	343	1	50	7	55	0	0	0	1	0	0	1	0	0	90	131	4	3
	Simple	1.937	0	136	32	231	5	0	0	0	0	0	0	4	5	275	940	226	83
	Total	2.380	2	225	40	306	10	2	0	1	0	0	1	4	5	391	1.077	230	86

(*) Las categorías correspondientes a la función docencia en UBA agrupan la totalidad de los cargos y/o funciones docentes equivalentes con los que se desarrollan sólo funciones docentes o combinadas con otras funciones.

Cuadro 9.6 - Cargos docentes según Unidad Académica y categoría docente por funciones desempeñadas con el cargo y/o función docente y dedicación

FACULTAD DE CIENCIAS VETERINARIAS

Funciones desempeñadas (*)	Dedicación	Total	Titular Plenario	Titular	Asociado	Adjunto	Consulta Titular	Consulta Asociado	Consulta Adjunto	Contratado - Invitado Titular	Contratado - Invitado Asociado	Contratado - Invitado Adjunto	Emérito	Honorario	Docente Libre	Jefe de Trabajos Prácticos	Auxiliar de Primera	Auxiliar de Segunda	Otra
Sólo docencia en grado	Exclusiva	79		1	3	20										36	19		
	Semiexclusiva	110		1	3	11										35	60		
	Simple	337		2		3				1			1			34	162	133	1
	Total	526	0	4	6	34	0	0	0	1	0	0	1	0	0	105	241	133	1
Sólo docencia en posgrado	Exclusiva	0																	
	Semiexclusiva	2		1		1													
	Simple	8		1								1			1		1		4
	Total	10	0	2	0	1	0	0	0	0	0	1	0	0	1	0	1	0	4
Docencia en grado y posgrado	Exclusiva	43		5	4	10										17	6		1
	Semiexclusiva	34		1		2										13	18		
	Simple	24		1		1									2	4	14		2
	Total	101	0	7	4	13	0	0	0	0	0	0	0	0	2	34	38	0	3
Otras funciones sin docencia	Exclusiva	8		3		2										1	2		
	Semiexclusiva	5															3		2
	Simple	43		1									2			1	12	19	8
	Total	56	0	4	0	2	0	0	0	0	0	0	2	0	0	2	17	19	10
No responde	Exclusiva	4														2	2		
	Semiexclusiva	10				1										3	6		
	Simple	28			1									1			13	13	
	Total	42	0	0	1	1	0	0	0	0	0	0	0	1	0	5	21	13	0
Total	Exclusiva	134	0	9	7	32	0	0	0	0	0	0	0	0	0	56	29	0	1
	Semiexclusiva	161	0	3	3	15	0	0	0	0	0	0	0	0	0	51	87	0	2
	Simple	440	0	5	1	4	0	0	0	1	0	1	3	1	3	39	202	165	15
	Total	735	0	17	11	51	0	0	0	1	0	1	3	1	3	146	318	165	18

(*) Las categorías correspondientes a la función docencia en UBA agrupan la totalidad de los cargos y/o funciones docentes equivalentes con los que se desarrollan sólo funciones docentes o combinadas con otras funciones.

Cuadro 9.7 - Cargos docentes según Unidad Académica y categoría docente por funciones desempeñadas con el cargo y/o función docente y dedicación**FACULTAD DE DERECHO**

Funciones desempeñadas (*)	Dedicación	Total	Titular Plenario	Titular	Asociado	Adjunto	Consulta Titular	Consulta Asociado	Consulta Adjunto	Contratado - Invitado Titular	Contratado - Invitado Asociado	Contratado - Invitado Adjunto	Emérito	Honorario	Docente Libre	Jefe de Trabajos Prácticos	Auxiliar de Primera	Auxiliar de Segunda	Otra
Sólo docencia en grado	Exclusiva	12	1	1		5	1		2							2			
	Semiexclusiva	22		9	1	9	1									1	1		
	Simple	2.728		97	10	764	5		3						2	660	334	835	18
	Total	2.762	1	107	11	778	7	0	5	0	0	0	0	0	2	663	335	835	18
Sólo docencia en posgrado	Exclusiva	1				1													
	Semiexclusiva	11		3			2		1							1			4
	Simple	110		29	4	15	4			5	1	5		1	3	2	3	3	35
	Total	122	0	32	4	16	6	0	1	5	1	5	0	1	3	3	3	3	39
Docencia en grado y posgrado	Exclusiva	8		3		3			2										
	Semiexclusiva	27		9	2	10		1	1				2			2			
	Simple	215		35	6	135	5	0	1						1	16	6	6	4
	Total	250	0	47	8	148	5	1	4	0	0	0	2	0	1	18	6	6	4
Otras funciones sin docencia	Exclusiva	24		2					1										21
	Semiexclusiva	11				2										3			6
	Simple	167		17		15	1			3						20	16	32	63
	Total	202	0	19	0	17	1	0	1	3	0	0	0	0	0	23	16	32	90
No responde	Exclusiva	2				1											1		
	Semiexclusiva	6		2		1											2		1
	Simple	319		24	2	108	1			1			1		2	64	29	75	12
	Total	327	0	26	2	110	1	0	0	1	0	0	1	0	2	64	32	75	13
Total	Exclusiva	47	1	6	0	10	1	0	5	0	0	0	0	0	0	2	1	0	21
	Semiexclusiva	77	0	23	3	22	3	1	2	0	0	0	2	0	0	7	3	0	11
	Simple	3.539	0	202	22	1.037	16	0	4	9	1	5	1	1	8	762	388	951	132
	Total	3.663	1	231	25	1.069	20	1	11	9	1	5	3	1	8	771	392	951	164

(*) Las categorías correspondientes a la función docencia en UBA agrupan la totalidad de los cargos y/o funciones docentes equivalentes con los que se desarrollan sólo funciones docentes o combinadas con otras funciones.

Cuadro 9.8 - Cargos docentes según Unidad Académica y categoría docente por funciones desempeñadas con el cargo y/o función docente y dedicación

FACULTAD DE FARMACIA Y BIOQUÍMICA

Funciones desempeñadas (*)	Dedicación	Total	Titular Plenario	Titular	Asociado	Adjunto	Consulta Titular	Consulta Asociado	Consulta Adjunto	Contratado - Invitado	Contratado - Invitado	Contratado - Invitado	Emérito	Honorario	Docente Libre	Jefe de Trabajos Prácticos	Auxiliar de Primera	Auxiliar de Segunda	Otra
Sólo docencia en grado	Exclusiva	87	1	3	5	12										29	37		
	Semiexclusiva	46			1	6										18	21		
	Simple	487		2	1	9	1							1		66	177	227	3
	Total	620	1	5	7	27	1	0	0	0	0	0	0	1	0	113	235	227	3
Sólo docencia en posgrado	Exclusiva	2											1			1			
	Semiexclusiva	2				1										1			
	Simple	22		1		2	1						1		3	7	5		2
	Total	26	0	1	0	3	1	0	0	0	0	0	2	0	3	9	5	0	2
Docencia en grado y posgrado	Exclusiva	189	8	14	20	29										88	30		
	Semiexclusiva	88	1	2	3	13	2									36	31		
	Simple	142		3	2	16	4	2					2			43	58	10	2
	Total	419	9	19	25	58	6	2	0	0	0	0	2	0	0	167	119	10	2
Otras funciones sin docencia	Exclusiva	1				1													
	Semiexclusiva	8														6	1	1	
	Simple	46														8	5	33	
	Total	55	0	0	0	1	0	0	0	0	0	0	0	0	0	14	6	34	0
No responde	Exclusiva	2			1											1			
	Semiexclusiva	3														2	1		
	Simple	44		3	1									1	1	4	6	27	1
	Total	49	0	3	2	0	0	0	0	0	0	0	0	1	1	7	7	27	1
Total	Exclusiva	281	9	17	26	42	0	0	0	0	0	0	1	0	0	119	67	0	0
	Semiexclusiva	147	1	2	4	20	2	0	0	0	0	0	0	0	0	63	54	1	0
	Simple	741	0	9	4	27	6	2	0	0	0	0	3	2	4	128	251	297	8
	Total	1.169	10	28	34	89	8	2	0	0	0	0	4	2	4	310	372	298	8

(*) Las categorías correspondientes a la función docencia en UBA agrupan la totalidad de los cargos y/o funciones docentes equivalentes con los que se desarrollan sólo funciones docentes o combinadas con otras funciones.

Cuadro 9.9 - Cargos docentes según Unidad Académica y categoría docente por funciones desempeñadas con el cargo y/o función docente y dedicación

FACULTAD DE FILOSOFÍA Y LETRAS

Funciones desempeñadas (*)	Dedicación	Total	Titular Plenario	Titular	Asociado	Adjunto	Consulta Titular	Consulta Asociado	Consulta Adjunto	Contratado - Invitado Titular	Contratado - Invitado Asociado	Contratado - Invitado Adjunto	Emérito	Honorario	Docente Libre	Jefe de Trabajos Prácticos	Auxiliar de Primera	Auxiliar de Segunda	Otra
Sólo docencia en grado	Exclusiva	101		20	8	31							1			31	10		
	Semiexclusiva	149		24	6	38	3									54	23	1	
	Simple	1.213		47	28	142	3			1			1		1	215	669	104	2
	Total	1.463	0	91	42	211	6	0	0	1	0	0	2	0	1	300	702	105	2
Sólo docencia en posgrado	Exclusiva	1		1															
	Semiexclusiva	3		1		1													1
	Simple	18			1	2	1			1					2	1			10
	Total	22	0	2	1	3	1	0	0	1	0	0	0	0	2	1	0	0	11
Docencia en grado y posgrado	Exclusiva	54	4	21	9	11	2									6	1		
	Semiexclusiva	24		8	5	7	2									2			
	Simple	45		5	4	15	6			1						11	3		
	Total	123	4	34	18	33	10	0	0	1	0	0	0	0	0	19	4	0	0
Otras funciones sin docencia	Exclusiva	24	1	2		1										17	3		
	Semiexclusiva	26			1	2										15	6	1	1
	Simple	64		5		6										15	31	2	5
	Total	114	1	7	1	9	0	0	0	0	0	0	0	0	0	47	40	3	6
No responde	Exclusiva	49		4	7	13										21	4		
	Semiexclusiva	63		8	2	12										21	20		
	Simple	146		10	5	16										35	70	9	1
	Total	258	0	22	14	41	0	0	0	0	0	0	0	0	0	77	94	9	1
Total	Exclusiva	229	5	48	24	56	2	0	0	0	0	0	1	0	0	75	18	0	0
	Semiexclusiva	265	0	41	14	60	5	0	0	0	0	0	0	0	0	92	49	2	2
	Simple	1.486	0	67	38	181	10	0	0	3	0	0	1	0	3	277	773	115	18
	Total	1.980	5	156	76	297	17	0	0	3	0	0	2	0	3	444	840	117	20

(*) Las categorías correspondientes a la función docencia en UBA agrupan la totalidad de los cargos y/o funciones docentes equivalentes con los que se desarrollan sólo funciones docentes o combinadas con otras funciones.

Cuadro 9.10 - Cargos docentes según Unidad Académica y categoría docente por funciones desempeñadas con el cargo y/o función docente y dedicación

FACULTAD DE INGENIERÍA

Funciones desempeñadas (*)	Dedicación	Total	Titular Plenario	Titular	Asociado	Adjunto	Consulta Titular	Consulta Asociado	Consulta Adjunto	Contratado - Invitado Titular	Contratado - Invitado Asociado	Contratado - Invitado Adjunto	Emérito	Honorario	Docente Libre	Jefe de Trabajos Prácticos	Auxiliar de Primera	Auxiliar de Segunda	Otra
Sólo docencia en grado	Exclusiva	125	1	5	12	50		2								41	14		
	Semiexclusiva	64		3	11	18	2									19	9	1	1
	Simple	1.266		19	35	214	5	1			3	2		1	2	301	442	235	6
	Total	1.455	1	27	58	282	7	3	0	0	3	2	0	1	2	361	465	236	7
Sólo docencia en posgrado	Exclusiva	2				1		1											
	Semiexclusiva	4		2									1			1			
	Simple	115		33	7	23				4		1		5	2	14	2	2	22
	Total	121	0	35	7	24	0	1	0	4	0	1	1	5	2	15	2	2	22
Docencia en grado y posgrado	Exclusiva	34		8	11	8	1	1	1							3			1
	Semiexclusiva	13		4	2	3	1									3			
	Simple	54		8	8	14				1	1			1		12	3	4	2
	Total	101	0	20	21	25	2	1	1	1	1	0	0	1	0	18	3	4	3
Otras funciones sin docencia	Exclusiva	17		1	1	7	1									1	6		
	Semiexclusiva	25		3	1	8	2	1								4	6		
	Simple	66		4	3	6	5	1		2	1			2		5	22	12	3
	Total	108	0	8	5	21	8	2	0	2	1	0	0	2	0	10	34	12	3
No responde	Exclusiva	22			4	12										3	3		
	Semiexclusiva	22		2	3	8										6	3		
	Simple	197		2	3	30					1		1		1	60	76	18	5
	Total	241	0	4	10	50	0	0	0	0	1	0	1	0	1	69	82	18	5
Total	Exclusiva	200	1	14	28	78	2	4	1	0	0	0	0	0	0	48	23	0	1
	Semiexclusiva	128	0	14	17	37	5	1	0	0	0	0	1	0	0	33	18	1	1
	Simple	1.698	0	66	56	287	10	2	0	7	6	3	1	9	5	392	545	271	38
	Total	2.026	1	94	101	402	17	7	1	7	6	3	2	9	5	473	586	272	40

(*) Las categorías correspondientes a la función docencia en UBA agrupan la totalidad de los cargos y/o funciones docentes equivalentes con los que se desarrollan sólo funciones docentes o combinadas con otras funciones.

Cuadro 9.11 - Cargos docentes según Unidad Académica y categoría docente por funciones desempeñadas con el cargo y/o función docente y dedicación

FACULTAD DE MEDICINA

Funciones desempeñadas (*)	Dedicación	Total	Titular Plenario	Titular	Asociado	Adjunto	Consulta Titular	Consulta Asociado	Consulta Adjunto	Contratado - Invitado Titular	Contratado - Invitado Asociado	Contratado - Invitado Adjunto	Emérito	Honorario	Docente Libre	Jefe de Trabajos Prácticos	Auxiliar de Primera	Auxiliar de Segunda	Otra	Docente Asociado	Docente Autorizado	Responsable de Módulo
Sólo docencia en grado	Exclusiva	105		9	5	14	1									59	15		2			
	Semiexclusiva	93		2	1	3					1					55	29	2				
	Simple	4.252		50	101	80	7		6	1	1		2	25	80	941	1.254	1.215	256	141	47	45
	Total	4.450	0	61	107	97	8	0	6	1	2	0	2	25	80	1.055	1.298	1.217	258	141	47	45
Sólo docencia en posgrado	Exclusiva	0																				
	Semiexclusiva	17				1										16						
	Simple	413		5	6	8	7		1	2		1	1	11	104	70	53	7	137			
	Total	430	0	5	6	9	7	0	1	2	0	1	1	11	104	86	53	7	137	0	0	0
Docencia en grado y posgrado	Exclusiva	40		4		14	1									19	2					
	Semiexclusiva	80		18		15										34	10		2			
	Simple	1.254		37	42	122	18	1	16	1	3			10	75	331	252	19	97	89	117	24
	Total	1.374	1	59	42	151	19	1	16	1	3	0	0	10	75	384	264	19	99	89	117	24
Otras funciones sin docencia	Exclusiva	7		1												1	3	1	1			
	Semiexclusiva	12		1												5	4		2			
	Simple	326		6	13	5	1	1	1					3	11	50	102	101	32			
	Total	345	0	8	13	5	1	1	1	0	0	0	0	3	11	56	109	102	35	0	0	0
No responde	Exclusiva	3														2	1					
	Semiexclusiva	7														5	2					
	Simple	559		4	13	6								6	30	100	178	182	40			
	Total	569	0	4	13	6	0	0	0	0	0	0	0	6	30	107	181	182	40	0	0	0
Total	Exclusiva	155	0	14	5	28	2	0	0	0	0	0	0	0	0	81	21	1	3	0	0	0
	Semiexclusiva	209	1	21	1	19	0	0	0	0	1	0	0	0	0	115	45	2	4	0	0	0
	Simple	6.804	0	102	175	221	33	2	24	4	4	1	3	55	300	1.492	1.839	1.524	562	230	164	69
	Total	7.168	1	137	181	268	35	2	24	4	5	1	3	55	300	1.688	1.905	1.527	569	230	164	69

(*) Las categorías correspondientes a la función docencia en UBA agrupan la totalidad de los cargos y/o funciones docentes equivalentes con los que se desarrollan sólo funciones docentes o combinadas con otras funciones.

Cuadro 9.12 - Cargos docentes según Unidad Académica y categoría docente por funciones desempeñadas con el cargo y/o función docente y dedicación

FACULTAD DE ODONTOLOGÍA

Funciones desempeñadas (*)	Dedicación	Total	Titular Plenario	Titular	Asociado	Adjunto	Consulta Titular	Consulta Asociado	Consulta Adjunto	Contratado - Invitado Titular	Contratado - Invitado Asociado	Contratado - Invitado Adjunto	Emérito	Honorario	Docente Libre	Jefe de Trabajos Prácticos	Auxiliar de Primera	Auxiliar de Segunda	Otra
Sólo docencia en grado	Exclusiva	28		1	2	10										9	6		
	Semiexclusiva	74		3	3	18										37	12	1	
	Simple	678			1	27	1	1		1		1			1	215	210	217	3
	Total	780	0	4	6	55	1	1	0	1	0	1	0	0	1	261	228	218	3
Sólo docencia en posgrado	Exclusiva	0																	
	Semiexclusiva	1														1			
	Simple	29					1		1		1	1	2			15	7		1
	Total	30	0	0	0	0	1	0	1	0	1	1	2	0	0	16	7	0	1
Docencia en grado y posgrado	Exclusiva	18		8		5										5			
	Semiexclusiva	53		16	1	26										9	1		
	Simple	241				41	1						2	1		125	50	16	5
	Total	312	0	24	1	72	1	0	0	0	0	0	2	1	0	139	51	16	5
Otras funciones sin docencia	Exclusiva	0																	
	Semiexclusiva	9														3	5		1
	Simple	90					2									19	22	44	3
	Total	99	0	0	0	0	2	0	0	0	0	0	0	0	0	22	27	44	4
No responde	Exclusiva	1				1													
	Semiexclusiva	23			1	7										11	4		
	Simple	165				4										56	55	48	2
	Total	189	0	0	1	12	0	0	0	0	0	0	0	0	0	67	59	48	2
Total	Exclusiva	47	0	9	2	16	0	0	0	0	0	0	0	0	0	14	6	0	0
	Semiexclusiva	160	0	19	5	51	0	0	0	0	0	0	0	0	0	61	22	1	1
	Simple	1.203	0	0	1	72	5	1	1	1	1	2	4	1	1	430	344	325	14
	Total	1.410	0	28	8	139	5	1	1	1	1	2	4	1	1	505	372	326	15

(*) Las categorías correspondientes a la función docencia en UBA agrupan la totalidad de los cargos y/o funciones docentes equivalentes con los que se desarrollan sólo funciones docentes o combinadas con otras funciones.

Cuadro 9.13 - Cargos docentes según Unidad Académica y categoría docente por funciones desempeñadas con el cargo y/o función docente y dedicación

FACULTAD DE PSICOLOGÍA

Funciones desempeñadas (*)	Dedicación	Total	Titular Plenario	Titular	Asociado	Adjunto	Consulta Titular	Consulta Asociado	Consulta Adjunto	Contratado - Invitado Titular	Contratado - Invitado Asociado	Contratado - Invitado Adjunto	Emérito	Honorario	Docente Libre	Jefe de Trabajos Prácticos	Auxiliar de Primera	Auxiliar de Segunda	Otra
Sólo docencia en grado	Exclusiva	19	1	5		4										4	5		
	Semiexclusiva	60		11	5	37										1	6		
	Simple	1.947		8	1	170						2		2	4	277	1.244	176	63
	Total	2.026	1	24	6	211	0	0	0	0	0	2	0	2	4	282	1.255	176	63
Sólo docencia en posgrado	Exclusiva	3		1			2												
	Semiexclusiva	2							1										1
	Simple	68		7	2	5		1		1	1			9	5	0	2		35
	Total	73	0	8	2	5	2	1	1	1	1	0	0	9	5	0	2	0	36
Docencia en grado y posgrado	Exclusiva	9	4	3		1										1			
	Semiexclusiva	33		8	2	23													
	Simple	87		5		22								1		20	35		4
	Total	129	4	16	2	46	0	0	0	0	0	0	0	1	0	21	35	0	4
Otras funciones sin docencia	Exclusiva	4		1			1									2			
	Semiexclusiva	5				1	1									3			
	Simple	158		1		7									3	34	72	19	22
	Total	167	0	2	0	8	2	0	0	0	0	0	0	0	3	39	72	19	22
No responde	Exclusiva	2		1		1													
	Semiexclusiva	6		1		4											1		
	Simple	351		1		39										84	194	23	10
	Total	359	0	3	0	44	0	0	0	0	0	0	0	0	0	84	195	23	10
Total	Exclusiva	37	5	11	0	6	3	0	0	0	0	0	0	0	0	7	5	0	0
	Semiexclusiva	106	0	20	7	65	1	0	1	0	0	0	0	0	0	4	7	0	1
	Simple	2.611	0	22	3	243	0	1	0	1	1	2	0	12	12	415	1.547	218	134
	Total	2.754	5	53	10	314	4	1	1	1	1	2	0	12	12	426	1.559	218	135

(*) Las categorías correspondientes a la función docencia en UBA agrupan la totalidad de los cargos y/o funciones docentes equivalentes con los que se desarrollan sólo funciones docentes o combinadas con otras funciones.

Cuadro 9.14 - Cargos docentes según Unidad Académica y categoría docente por funciones desempeñadas con el cargo y/o función docente y dedicación

CICLO BÁSICO COMÚN

Funciones desempeñadas (*)	Dedicación	Total	Titular Plenario	Titular	Asociado	Adjunto	Consulta Titular	Consulta Asociado	Consulta Adjunto	Contratado - Invitado Titular	Contratado - Invitado Asociado	Contratado - Invitado Adjunto	Emérito	Honorario	Docente Libre	Jefe de Trabajos Prácticos	Auxiliar de Primera	Auxiliar de Segunda	Otra
Sólo docencia en grado	Exclusiva	78		11	12	20										24	11		
	Semiexclusiva	412		27	31	105										156	90	2	1
	Simple	2.216		28	11	140				1					1	309	1.163	556	7
	Total	2.706	0	66	54	265	0	0	0	1	0	0	0	0	1	489	1.264	558	8
Sólo docencia en posgrado	Exclusiva	0																	
	Semiexclusiva	0																	
	Simple	0																	
	Total	0	0	0	0	0	0	0	0	0	0	0	0	0	0	0	0	0	0
Docencia en grado y posgrado	Exclusiva	0																	
	Semiexclusiva	0																	
	Simple	0																	
	Total	0	0	0	0	0	0	0	0	0	0	0	0	0	0	0	0	0	0
Otras funciones sin docencia	Exclusiva	2				1												1	
	Semiexclusiva	24		3		4										12	5		
	Simple	139		5	1	2	1							4		18	63	41	4
	Total	165	0	8	1	7	1	0	0	0	0	0	0	4	0	30	69	41	4
No responde	Exclusiva	15		1	4	5										2	3		
	Semiexclusiva	105	1	9	6	13										45	31		
	Simple	1.831		4	6	50								1		287	1006	476	1
	Total	1.951	1	14	16	68	0	0	0	0	0	0	0	1	0	334	1.040	476	1
Total	Exclusiva	95	0	12	16	26	0	0	0	0	0	0	0	0	0	26	15	0	0
	Semiexclusiva	541	1	39	37	122	0	0	0	0	0	0	0	0	0	213	126	2	1
	Simple	4.186	0	37	18	192	1	0	0	1	0	0	0	5	1	614	2.232	1.073	12
	Total	4.822	1	88	71	340	1	0	0	1	0	0	0	5	1	853	2.373	1.075	13


(*) Las categorías correspondientes a la función docencia en UBA agrupan la totalidad de los cargos y/o funciones docentes equivalentes con los que se desarrollan sólo funciones docentes o combinadas con otras funciones.

Cuadro 9.15 - Cargos docentes según Unidad Académica y categoría docente por funciones desempeñadas con el cargo y/o función docente y dedicación


RECTORADO

Funciones desempeñadas (*)	Dedicación	Total	Titular Plenario	Titular	Asociado	Adjunto	Consulta Titular	Consulta Asociado	Consulta Adjunto	Contratado - Invitado Titular	Contratado - Invitado Asociado	Contratado - Invitado Adjunto	Emérito	Honorario	Docente Libre	Jefe de Trabajos Prácticos	Auxiliar de Primera	Auxiliar de Segunda	Otra	
Sólo docencia en grado	Exclusiva	1				1														
	Semiexclusiva	28		2		5										7	13			1
	Simple	37			2	2										2	27	4		
	Total	66	0	2	2	8	0	0	0	0	0	0	0	0	0	9	40	4		1
Sólo docencia en posgrado	Exclusiva	6		3						1	1			1						
	Semiexclusiva	6		2	1	2										1				
	Simple	23				2				1					1					19
	Total	35	0	5	1	4	0	0	0	2	1	0	0	1	1	1	0	0		19
Docencia en grado y posgrado	Exclusiva	2		1									1							
	Semiexclusiva	1		1																
	Simple	3		2												1				
	Total	6	0	4	0	0	0	0	0	0	0	0	1	0	0	1	0	0		0
Otras funciones sin docencia	Exclusiva	21		5	1	3										8	4			
	Semiexclusiva	40		2	1	7										18	11	1		
	Simple	40		8		1							1			3	9			18
	Total	101	0	15	2	11	0	0	0	0	0	0	1	0	0	29	24	1		18
No responde	Exclusiva	5				1										1	3			
	Semiexclusiva	11				2										4	5			
	Simple	24				1										3	14	2		4
	Total	40	0	0	0	4	0	0	0	0	0	0	0	0	0	8	22	2		4
Total	Exclusiva	35	0	9	1	5	0	0	0	1	1	0	1	1	0	9	7	0		0
	Semiexclusiva	86	0	7	2	16	0	0	0	0	0	0	0	0	0	30	29	1		1
	Simple	127	0	10	2	6	0	0	0	1	0	0	1	0	1	9	50	6		41
	Total	248	0	26	5	27	0	0	0	2	1	0	2	1	1	48	86	7		42

(*) Las categorías correspondientes a la función docencia en UBA agrupan la totalidad de los cargos y/o funciones docentes equivalentes con los que se desarrollan sólo funciones docentes o combinadas con otras funciones.



ANEXO
CÉDULA CENSAL





Censo General de Docentes 2004

El Consejo Superior de la Universidad de Buenos Aires ha dispuesto, por Resolución 3078/04, la realización del Censo Docente 2004, de carácter general y obligatorio, a fin de contar con información actualizada sobre su plantel docente.

Deberán censarse todas las personas que, durante el año 2004, hayan tenido cargo docente o desempeñado funciones docentes en todos los ámbitos de la Universidad de Buenos Aires (colegios universitarios, en el Ciclo Básico Común, en las carreras de grado de cualquier duración, y en las carreras de posgrado –carreras de especialización, maestrías y doctorados- dictadas en las Facultades y en otras dependencias de la Universidad) cualquiera sea su categoría, designación, dedicación y relación contractual, sea rentado o ad-honorem y aunque al momento del relevamiento censal no cumpla funciones docentes por causas circunstanciales o de programación.

Los docentes con contratos de locación u otra forma de relación contractual con la Universidad que hayan tenido responsabilidad primaria frente a curso durante el año 2004 también deberán cumplir con la obligación censal.

Los datos obtenidos serán procesados estadísticamente, resguardando la confidencialidad de la información de acuerdo con lo establecido por la Ley Estadística Nacional. Los resultados obtenidos serán publicados por la Secretaría de Asuntos Académicos y estarán a disposición de la comunidad universitaria.

El Sistema diseñado permite que, a medida que Ud. complete este formulario, la información se grabe automáticamente, de modo que si por alguna razón debe interrumpir el llenado del formulario, simplemente cierre el navegador y al retomarlo en otro momento lo encontrará en el punto en el que lo haya dejado.

Señoría docente agradecemos desde ya su colaboración.
 Instructivo para completar el censo:
 Si desea consultar el instructivo en pantalla haga click [AQUI](#)
 Si desea grabarlo en su computadora para luego imprimirlo, haga click [AQUI](#)

Asistencia técnica del Coordinador

Todas las dudas o preguntas que se le plantearan, pueden ser consultadas con el Coordinador Operativo del Censo de su unidad académica.
 Si necesita enviar un mensaje al Coordinador, haga click [AQUI](#)

Cuando reciba la respuesta a su consulta podrá continuar con el censo. No olvide que los datos que hubiera completado no se pierden al salir del sistema.

Identificación del docente

Por favor, ingrese los datos solicitados. **Recuerde que siempre es conveniente revisar los datos que ingresó antes de proseguir con otra pantalla.**

Si detecta algún error corrija el dato en el campo correspondiente. Una vez ingresados los datos correctamente, presiona el botón **Continuar**



Censo General de Docentes 2004

Tipo de documento: DNI LE LC Otro
(marque Otro si es extranjero)

Número de documento:

Número de legajo:

Fecha de nacimiento (días/mes/año): / /

[Mensaje al Coordinador](#)



Censo General de Docentes 2004

Estimado Docente:

Para la realización del Censo Docente se ha diseñado un instrumento que le requerirá volcar información en todos y cada uno de los campos que correspondieran a las opciones seleccionadas por Ud. En ciertos casos, la ausencia de respuesta en alguno de los campos le impedirá avanzar en el cargado de las páginas subsiguientes y en otros, los **pases de preguntas** lo habilitarán por no corresponder el llenado.

Por ello, le solicitamos preste especial atención en el llenado de las respuestas, a la numeración de las mismas y al conjunto de Ayudas disponibles que lo guiarán en cada una de las páginas.

Por favor, antes de comenzar con el censo complete estos datos a fin de poder comunicarnos con Ud. ante cualquier duda.

Una vez ingresados presione el botón **Continuar**

Apellido y nombre.
(Consigne su apellido y nombre sin utilizar abreviaturas)

Correo electrónico.

Teléfono.

Domicilio particular.

Localidad.

[Consulta al Coordinador](#): Si necesita realizar alguna consulta específica en relación al cuestionario diríjase al Coordinador de la Unidad Académica.

Primera parte continuación



Censo General de Docentes 2004
Primera parte

DATOS GENERALES SOBRE PERFIL ACADÉMICO: Una vez ingresados los datos que se requieren a continuación, presione el botón Continuar.

DATOS PERSONALES		
1)	Sexo.	<input type="radio"/> Masculino <input type="radio"/> Femenino
2)	País de Nacimiento.	<input type="radio"/> Argentina <input type="radio"/> Extranjero

FORMACIÓN ACADÉMICA		
1)	¿Cursa o cursó Estudios Secundarios?	<input type="radio"/> Sí, completo <input type="radio"/> Sí, incompleto <input type="radio"/> No
2)	¿Cursa o cursó Estudios Superiores No Universitarios?	<input type="radio"/> Sí <input type="radio"/> No
3)	¿Cursa o cursó Estudios Universitarios?	<input type="radio"/> Sí <input type="radio"/> No
4)	¿Cursa o cursó Estudios de Posgrado? (Especialización, Maestría, Doctorado, Posdoctorado)	<input type="radio"/> Sí <input type="radio"/> No

FORMACIÓN PEDAGÓGICA		
1)	¿Posee título universitario y/o superior no universitario de Profesor? (Si tiene más de un título responda por el otorgado por la institución de mayor nivel de jerarquía institucional en el sistema educativo formal. Si los títulos fueron otorgados por instituciones de igual nivel de jerarquía responda por el que considere principal)	<input type="radio"/> Sí <input type="radio"/> No - Pase a pregunta 2
1.a)	Indique la institución en la que realizó estos estudios.	<input type="radio"/> UBA - Pase a pregunta 1.c <input type="radio"/> Otra Universidad Pública <input type="radio"/> Universidad Privada <input type="radio"/> Institución Superior no Universitaria Pública - Pase a pregunta 1.c. <input type="radio"/> Institución Superior no Universitaria Privada - Pase a pregunta 1.c.
1.b)	En caso de ser una Universidad Pública o una Universidad Privada seleccione la que corresponda.	Seleccione aquí ▼
1.c)	Año de ingreso.	<input type="text"/>
1.d)	Año de egreso.	<input type="text"/>
2)	¿Ha realizado cursos de formación pedagógica para el nivel universitario de más de 36 horas?	<input type="radio"/> Sí <input type="radio"/> No - Pase a pregunta 3.
2.a)	En caso afirmativo indique la institución en la que realizó estos cursos.	<input type="checkbox"/> UBA <input type="checkbox"/> Otra Universidad Pública <input type="checkbox"/> Universidad Privada
3)	¿Cursa o cursó la Carrera Docente en alguna Facultad de la UBA?	<input type="radio"/> Sí <input type="radio"/> No - Pase a Bloque de Actividad Académica.
3.a)	¿Completó la carrera docente?	<input type="radio"/> Sí <input type="radio"/> No
3.b)	Año de ingreso.	<input type="text"/>
3.c)	Año de egreso.	<input type="text"/>
3.d)	Indique la Unidad Académica en la que realizó la Carrera Docente.	Seleccione aquí ▼

Primera parte continuación

ACTIVIDAD ACADÉMICA	
1) Desempeña actualmente cargos y / o funciones docentes sin considerar el tipo de modalidad contractual. (Marque todas las opciones que correspondan)	<input type="checkbox"/> Facultades de la UBA, CBC y otras dependencias del Rectorado y Consejo Superior o instituciones asociadas a la UBA. <input type="checkbox"/> En la Escuela Superior de Comercio Carlos Pellegrini. Designación o nombramiento por cargo docente. <input type="checkbox"/> En la Escuela Superior de Comercio Carlos Pellegrini. Designación o nombramiento por horas cátedra. <input type="checkbox"/> En el Colegio Nacional de Buenos Aires. Designación o nombramiento por cargo docente <input type="checkbox"/> En el Colegio Nacional de Buenos Aires. Designación o nombramiento por horas cátedra. <input type="checkbox"/> Otras Universidades <input type="checkbox"/> Otras instituciones educativas (Niveles inicial a Superior No Universitario)
2) ¿Realiza actualmente investigación en <u>proyectos acreditados y/o financiados</u> ?	<input type="radio"/> Sí <input type="radio"/> No
3) ¿Ha participado, en los últimos 5 años, en calidad de expositor, orador invitado o ponente en congresos o reuniones similares vinculadas con su campo disciplinario?	<input type="checkbox"/> Sí, en el extranjero <input type="checkbox"/> Sí, en la Argentina <input type="checkbox"/> No ha participado
4) Indique la cantidad de publicaciones que ha realizado en los últimos 5 años. (Si la respuesta es "ninguna" consigne 0 -cero- en los casilleros correspondientes)	Revistas argentinas con <u>referato</u> : <input type="text"/> Revistas argentinas sin referato: <input type="text"/> Revistas extranjeras con referato: <input type="text"/> Revistas extranjeras sin referato: <input type="text"/> Libros con <u>comité evaluador</u> : <input type="text"/> Libros sin comité evaluador: <input type="text"/> Capítulos de libros con comité evaluador: <input type="text"/> Capítulos de libros sin comité evaluador: <input type="text"/>

Primera parte continuación

OTROS	
1) ¿Habla, lee o escribe alguno de los siguientes idiomas?	Inglés <input type="radio"/> Sí <input type="radio"/> No Francés <input type="radio"/> Sí <input type="radio"/> No Portugués <input type="radio"/> Sí <input type="radio"/> No Otro <input type="radio"/> Sí <input type="radio"/> No
2) ¿Ha desempeñado o desempeña algún <u>cargo electivo</u> en la UBA? (Si ha desempeñado más de un cargo responda por el último desempeñado)	<input type="radio"/> Sí <input type="radio"/> No - Pase a pregunta 3.
2.a) Indique si el cargo está vigente	<input type="radio"/> Sí <input type="radio"/> No
2.b) Indique el tipo de cargo electivo desempeñando	Seleccione aquí <input type="text"/>
2.c) Indique la Unidad Académica.	Seleccione aquí <input type="text"/>
2.d) Indique la dependencia.	<input type="text"/>
3) ¿Ha desempeñado o desempeña algún <u>cargo no electivo</u> en la UBA? (Si ha desempeñado más de un cargo responda por el último desempeñado)	<input type="radio"/> Sí <input type="radio"/> No - Pase a pregunta 4.
3.a) Indique si el cargo está vigente	<input type="radio"/> Sí <input type="radio"/> No
4) ¿Ha desempeñado o desempeña algún <u>cargo electivo</u> en otra Universidad? (Si ha desempeñado más de un cargo responda por el último desempeñado)	<input type="radio"/> Sí <input type="radio"/> No - Pase a pregunta 5.
4.a) Indique la institución en la que desempeña o desempeñó dicho cargo.	<input type="radio"/> Universidad Pública <input type="radio"/> Universidad Privada
4.b) Indique la Universidad en la que desempeña o desempeñó dicho cargo.	Seleccione aquí <input type="text"/>
4.c) Indique si el cargo está vigente	<input type="radio"/> Sí <input type="radio"/> No
4.d) Indique el cargo que corresponda.	Seleccione aquí <input type="text"/>

Primera parte continuación

**Censo General de Docentes 2004
Estudios Superiores No Universitarios**

5)	¿Ha desempeñado o desempeña algún cargo no electivo en otra Universidad? (Si ha desempeñado más de un cargo responda por el último desempeñado)	<input type="radio"/> Sí <input type="radio"/> No - Pase a pregunta 6.
5.a)	Indique si el cargo está vigente	<input type="radio"/> Sí <input type="radio"/> No
6)	¿Participa como miembro en instituciones científicas y/o académicas? (No deben considerarse Asociaciones Profesionales que no poseen Centros o Instituciones de Investigación Científica)	<input type="radio"/> Sí <input type="radio"/> No - Pase a pregunta 7.
6.a)	Indique el tipo de institución. (Si participa en más de una institución marque la que considere de mayor relevancia)	<input type="radio"/> Academias Nacionales <input type="radio"/> Instituciones / Institutos Científicos Nacionales <input type="radio"/> Instituciones / Institutos Científico Extranjeros
7)	¿Durante cuántos años ha ejercido actividades docentes?	En general: <input type="text"/> En la UBA: <input type="text"/>
8)	¿Realiza otras actividades remuneradas?	<input type="radio"/> Sí <input type="radio"/> No

Continuar

[Mensaje al Coordinador](#)

En este momento, Usted está aquí: **1 2 3 4 5 6 7 8 9 10 11 12 13 14**

Usted informó que cursa o cursó Estudios Superiores No Universitarios. Por favor, detalle la información que se solicita.

Si cursa o cursó una sola carrera superior NO universitaria, una vez completados los datos presione el botón **Continuar**.

Si cursa o cursó más de una carrera superior NO universitaria, una vez completados los datos de la primera, presione el botón **Agregar otra carrera**. Se abrirá una nueva pantalla.

Al finalizar con el último registro presione el botón **Continuar**.

Número de orden: **1**

ESTUDIOS SUPERIORES NO UNIVERSITARIOS		
1)	Situación actual.	<input type="radio"/> Completó <input type="radio"/> En curso <input type="radio"/> Abandonó
2)	Tipo de estudio.	<input type="radio"/> Docente <input type="radio"/> Técnico / Profesional
3)	País donde realizó/a los estudios.	<input type="radio"/> Argentina <input type="radio"/> Otro - Pase a pregunta 5
4)	Tipo de institución en la que realizó los estudios.	<input type="radio"/> Público <input type="radio"/> Privado <input type="radio"/> Otro
5)	Año de ingreso.	<input type="text"/>
6)	Año de egreso o último de cursado.	<input type="text"/>

Continuar

Agregar otra carrera

Síntesis de sus Estudios Superiores No Universitario

Nro.	Situación	Tipo de estudio	Año de egreso	Opciones
------	-----------	-----------------	---------------	----------

[Mensaje al Coordinador](#)

**Censo General de Docentes 2004
Estudios Universitarios**

En este momento, Usted está aquí: **1 2 3 4 5 6 7 8 9 10 11 12 13 14**

Usted informó que cursa o cursó Estudios Universitarios. Por favor, detalle la información que se solicita.

Si cursa o cursó una sola carrera universitaria, una vez completados los datos presione el botón **Continuar**.

Si cursa o cursó más de una carrera universitaria, una vez completados los datos de la primera presione el botón **Agregar otra carrera**. Se abrirá una nueva pantalla.

Al finalizar con el último registro presione el botón **Continuar**.

Número de orden: **1**

ESTUDIOS UNIVERSITARIOS	
1) Situación actual.	<input type="radio"/> Completó <input type="radio"/> En curso <input type="radio"/> Abandonó
2) Indique la carrera. (Si no encuentra la denominación exacta en la lista, elija la más parecida)	Seleccione aquí <input type="text"/>
3) País donde realizó/a los estudios.	<input type="radio"/> Argentina <input type="radio"/> Otro - Pase a pregunta 5
4) Tipo de institución en la que realizó/a los estudios.	<input type="radio"/> Público <input type="radio"/> Privado <input type="radio"/> Otro - Pase a pregunta 5
4.a) Indique la institución.	<input type="text"/>
5) Año de ingreso.	<input type="text"/>
6) Año de egreso o último cursado.	<input type="text"/>

Síntesis de sus Estudios Universitarios:

Nro.	Situación	Carrera	Opciones

[Mensaje al Coordinador](#)

**Censo General de Docentes 2004
Estudios de Posgrado (Especialización, Maestría, Doctorado, Posdoctorado)**

En este momento, Usted está aquí: **1 2 3 4 5 6 7 8 9 10 11 12 13 14**

Usted informó que cursa o cursó Estudios de Posgrado. Por favor, detalle la información que se solicita.

Si cursa o cursó una sola carrera de posgrado (Especialización, Maestría, Doctorado) o estudios posdoctorados, una vez completados los datos presione el botón **Continuar**.

Si cursa o cursó más de una carrera de posgrado, una vez completados los datos de la primera, presione el botón **Agregar otra carrera**. Se abrirá una nueva pantalla.

Al finalizar con el último registro presione el botón **Continuar**.

Número de orden: **1**

ESTUDIOS DE POSGRADO	
1) Situación actual.	<input type="radio"/> Completó <input type="radio"/> En curso <input type="radio"/> Abandonó
2) Tipo de estudios.	<input type="radio"/> Carrera de Especialización <input type="radio"/> Maestría <input type="radio"/> Doctorado <input type="radio"/> Posdoctorado
3) Indique el área correspondiente.	Seleccione aquí <input type="text"/>
4) Lugar donde realizó/a los estudios.	Seleccione aquí <input type="text"/> - Si no es Argentina pase a pregunta 5
4.a) Indique el tipo de institución en la que realizó/a los estudios.	<input type="radio"/> Público <input type="radio"/> Privado <input type="radio"/> Otro - Pase a pregunta 5
4.b) Indique la institución.	Seleccione aquí <input type="text"/>
5) Año de ingreso.	<input type="text"/>
6) Año de egreso o último cursado.	<input type="text"/>

Síntesis de sus Estudios de Posgrado:

Nro.	Situación	Tipo de estudios	Área	Opciones

[Mensaje al Coordinador](#)

Censo General de Docentes 2004
Cargos docentes o funciones docentes con otro tipo de relación contractual
desempeñadas en Facultad, CBC, Instituciones asociadas con la UBA y demás
dependencias del Rectorado y Consejo Superior

En este momento, Usted está aquí: **1 2 3 4 5 6 7 8 9 10 11 12 13 14**

Usted informó que desempeña actualmente cargos docentes o funciones docentes equivalentes con otro tipo de relación contractual en Facultades de la UBA, CBC, Instituciones asociadas con la UBA y demás dependencias del Rectorado y Consejo Superior.

Por favor, detalle la información que se solicita. Recuerde que aquí **NO debe incluir sus cargos y/o funciones docentes en los Colegios de la UBA** en caso en que los tuviera.

Si Ud. se desempeña sólo en un cargo o actividad docente equivalente con otro tipo de relación contractual, una vez completados los datos presione el botón **Continuar**.

Si se desempeña en más de un cargo o actividad docente equivalente con otro tipo de relación contractual, una vez completados los datos del primero presione el botón **Agregar otro cargo**. Se abrirá una nueva pantalla.

Al finalizar con el último registro presione el botón **Continuar**.

Número de cargo y/o función docente con otra relación contractual: **1**

CARGOS DOCENTES		
1)	Unidad Académica.	Seleccione aquí
2)	Dependencia. (ver dependencias especiales Facultad de Medicina)	Seleccione aquí
2.a)	Indique la Unidad Hospitalaria en la que desarrolla sus funciones. (En la pregunta 4 se desplegarán en la opción "Otra", figuras académico-administrativas, utilizadas exclusivamente por la Facultad de Medicina para profesionales de la salud que desarrollan sus actividades docentes en las Unidades Hospitalarias y que no se corresponden con categorías docentes de la Universidad)	Seleccione aquí

Pantalla 5 continuación

3)	Indique el tipo de relación institucional formal que tiene con la UBA.	<input type="radio"/> En relación de dependencia <input type="radio"/> Con contrato / locación de servicio <input type="radio"/> Otra
4)	Indique la categoría en UBA. (ver categorías especiales Facultad de Medicina)	Seleccione aquí
5)	Indique el tipo de designación.	<input type="radio"/> Regular <input type="radio"/> Interino <input type="radio"/> Otra
6)	Dedicación.	<input type="radio"/> Exclusiva <input type="radio"/> Semi-exclusiva <input type="radio"/> Parcial / simple
7)	Remuneración.	<input type="radio"/> Rentado <input type="radio"/> Ad-honoren (sin renta)
8)	Año desde el que desempeña este cargo y/o función docente.	
9)	Indique la situación de revista para este cargo y/o función docente.	<input type="radio"/> Con licencia <input type="radio"/> Activo <input type="radio"/> En uso de año sabático
10)	¿En este cargo y/o función docente desarrolla actividades de docencia en grado?	<input type="radio"/> Si <input type="radio"/> No - Pase a pregunta 11
10.a)	Escriba el nombre completo de la/s asignatura/s en la/s que haya desempeñado funciones docentes durante el año 2004 evitando todo tipo de abreviaturas.	
10.b)	Indique la carga horaria total semanal destinada a actividades docente frente a curso. (Dictado de clases)	
10.c)	Indique la franja horaria en la que desarrolla las actividades docentes frente a curso. (Puede marcar más de una opción)	<input type="checkbox"/> Mañana <input type="checkbox"/> Tarde <input type="checkbox"/> Noche

Pantalla 5 continuación

**Censo General de Docentes 2004
Colegio Nacional de Buenos Aires**

7) Indique la dependencia en la que desempeña este cargo.

Síntesis de sus Cargos en Colegios Universitarios:

Nro.	Institución	Tipo de cargo	Designación	Año	Opciones
------	-------------	---------------	-------------	-----	----------

[Mensaje al Coordinador](#)

En este momento, Usted está aquí: **1 2 3 4 5 6 7 8 9 10 11 12 13 14**

Usted informó que las actividades desarrolladas en el establecimiento corresponden a una designación o nombramiento por horas cátedra.

Por favor indique la información que se le solicita.

Si Usted tiene sólo una designación o nombramiento por horas cátedra, una vez completados los datos presione el botón **Continuar**.

Si Usted tiene más de una designación o nombramiento por horas cátedra una vez completados los datos del primer nombramiento o designación presione el botón **Agregar**.

Al finalizar con el último registro presione el botón **Continuar**.

Número de cargo: **1**

HORAS CÁTEDRA		
1)	Indique la cantidad de horas cátedra para esta designación o nombramiento.	<input type="text"/>
2)	Si con esta designación o nombramiento por horas cátedra dicta asignaturas curriculares indique el total de horas cátedra destinadas al dictado de clase frente a curso. (No incluya las horas cátedra destinadas a clases de apoyo)	<input type="text"/>
2.a)	Escriba el nombre completo de la asignatura que dicta con estas horas cátedra evitando abreviaturas.	<input type="text"/>
3)	Si con esta designación o nombramiento dicta clases de apoyo, indique el total de horas destinadas a estas actividades. (Si no tiene asignadas horas cátedra para esta actividad consigne 0 - cero - el casillero)	<input type="text"/>
4)	Si con esta designación o nombramiento desarrolla actividades en el Gabinete de Orientación Vocacional, indique el total de horas destinadas a estas actividades (Si no tiene asignadas horas cátedra para esta actividad consigne 0 - cero - el casillero correspondiente)	<input type="text"/>
5)	Si con esta designación o nombramiento desarrolla actividades docentes en el Curso de Ingreso, indique el total de horas destinadas a estas actividades (Si no tiene asignadas horas cátedra para esta actividad consigne 0 - cero - el casillero correspondiente)	<input type="text"/>

**Censo de Personal Docente 2004
Escuela Superior de Comercio Carlos Pellegrini**

6)	Si con esta designación o nombramiento desarrolla actividades de entrenamiento de Equipos Olímpicos, indique el total de horas destinadas a estas actividades (Si no tiene asignadas horas cátedra para esta actividad consigne 0 - cero - el casillero correspondiente)	<input type="text"/>
7)	Si con esta designación o nombramiento desarrolla actividades de carácter extracurricular, indique el total de horas destinadas a estas actividades (Si no tiene asignadas horas cátedra para esta actividad consigne 0 - cero - el casillero correspondiente)	<input type="text"/>
8)	Si con esta designación o nombramiento desarrolla actividades de tutoría, indique el total de horas destinadas a estas actividades (Si no tiene asignadas horas cátedra para esta actividad consigne 0 - cero - el casillero correspondiente)	<input type="text"/>
9)	Si con esta designación o nombramiento desarrolla otras actividades, indique el total de horas destinadas a estas actividades (Si no tiene asignadas horas cátedra para esta actividad consigne 0 - cero - el casillero correspondiente)	<input type="text"/>
10)	Indique el carácter de la designación o nombramiento por horas cátedra.	<input type="radio"/> Titular <input type="radio"/> Provisional <input type="radio"/> Interina
11)	Indique la remuneración para esta designación o nombramiento por horas cátedra.	<input type="radio"/> Rentado <input type="radio"/> Ad-honorem
12)	Indique el año desde el que se desempeña en el establecimiento con estas horas cátedra.	<input type="text"/>
13)	Indique la situación de revista para estas horas cátedra.	<input type="radio"/> Horas con licencia <input type="radio"/> Horas en actividad
14)	Indique la dependencia en la que desempeña estas horas cátedra.	<input type="text"/>

Síntesis de sus Horas en Colegios Universitarios:

Nro.	Institucion	Horas	Designacion	Año	Opciones
------	-------------	-------	-------------	-----	----------

[Mensaje al Coordinador](#)

En este momento, Usted está aquí: **1 2 3 4 5 6 7 8 9 10 11 12 13 14**

Usted informó que desempeña actualmente cargos docentes en la Escuela Superior de Comercio Carlos Pellegrini.

Si Ud. se desempeña sólo en un cargo docente equivalente con otro tipo de relación contractual, una vez completados los datos presione el botón **Continuar**.

Si se desempeña en más de un cargo docente, una vez completados los datos del primero presione el botón **Agregar otro cargo**. Se abrirá una nueva pantalla.

Al finalizar con el último registro presione el botón **Continuar**.

Número de cargo: **1**

CARGOS DOCENTES	
1)	Indique el cargo que desempeña. <ul style="list-style-type: none"> <input type="radio"/> Rector <input type="radio"/> Vicerrector <input type="radio"/> Director de Estudios <input type="radio"/> Regente <input type="radio"/> Sub-regente <input type="radio"/> Ayudante de Clases Prácticas <input type="radio"/> Preceptor
2)	Indique el carácter de la designación o nombramiento para este cargo. <ul style="list-style-type: none"> <input type="radio"/> Regular <input type="radio"/> Interino <input type="radio"/> Suplente <input type="radio"/> Contratado
3)	Indique la remuneración para este cargo. <ul style="list-style-type: none"> <input type="radio"/> Rentado <input type="radio"/> Ad-honorem
4)	Indique el año desde el que desempeña este cargo en el establecimiento. <input type="text"/>
5)	Indique la situación de revista para este cargo. <ul style="list-style-type: none"> <input type="radio"/> Cargo con licencia <input type="radio"/> Cargo activo

Pantalla 8 continuación

**Censo General de Docentes 2004
Escuela Superior de Comercio "Carlos Pellegrini"**

6)	Indique las tareas que desarrolla con este cargo.	<input type="radio"/> Coordinación Académica <input type="radio"/> Técnico Académicas <input type="radio"/> A cargo de cursos <input type="radio"/> Otras tareas
7)	Indique la dependencia en la que desempeña este cargo.	<input type="text"/>

Síntesis de sus Cargos en Colegios Universitarios:

Nro.	Institución	Tipo de cargo	Designación	Año	Opciones
------	-------------	---------------	-------------	-----	----------

[Mensaje al Coordinador](#)

En este momento, Usted está aquí: **1 2 3 4 5 6 7 8 9 10 11 12 13 14**

Usted informó que las actividades desarrolladas en el establecimiento corresponden a una designación o nombramiento por horas cátedra.

Por favor indique la información que se le solicita.

Si Usted tiene sólo una designación o nombramiento por horas cátedra, una vez completados los datos presione el botón **Continuar**.

Si Usted tiene más de una designación o nombramiento por horas cátedra una vez completados los datos del primer nombramiento o designación presione el botón **Agregar**.

Al finalizar con el último registro presione el botón **Continuar**.

Número de cargo: **1**

HORAS CATEDRA	
1)	Indique la cantidad de horas cátedra para esta designación o nombramiento. <input type="text"/>
2)	Si con esta designación o nombramiento dicta asignaturas curriculares, indique el total de horas destinadas a estas actividades (Si no tiene asignadas horas cátedra para esta actividad consigne 0 - cero - el casillero correspondiente) <input type="text"/>
2.a)	Escriba el nombre completo de la asignatura que dicta con estas horas cátedra evitando abreviaturas. <input type="text"/>
3)	Si con esta designación o nombramiento desarrolla actividades de tutoría, indique el total de horas destinadas a estas actividades (Si no tiene asignadas horas cátedra para esta actividad consigne 0 - cero - el casillero correspondiente) <input type="text"/>
4)	Si con esta designación o nombramiento dicta clases de apoyo correspondientes a asignaturas curriculares, indique el total de horas destinadas a estas actividades (Si no tiene asignadas horas cátedra para esta actividad consigne 0 - cero - el casillero correspondiente) <input type="text"/>
4.a)	Escriba el nombre completo de la asignatura que dicta con estas horas cátedra evitando abreviaturas. <input type="text"/>
5)	Si con esta designación o nombramiento desarrolla actividades de coordinación académica, indique el total de horas destinadas a estas actividades (Si no tiene asignadas horas cátedra para esta actividad consigne 0 - cero - el casillero correspondiente) <input type="text"/>

Pantalla 9 continuación

Censo General de Docentes 2004
Actividades docentes en Otras Universidades

6)	Si con esta designación o nombramiento desarrolla actividades técnico - académicas, indique el total de horas destinadas a estas actividades (Si no tiene asignadas horas cátedra para esta actividad consigne 0 - cero - el casillero correspondiente)	<input type="text"/>
7)	Si con esta designación o nombramiento desarrolla actividades de carácter extracurricular, indique el total de horas destinadas a estas actividades (Si no tiene asignadas horas cátedra para esta actividad consigne 0 - cero - el casillero correspondiente)	<input type="text"/>
8)	Si con esta designación o nombramiento desarrolla otras actividades, indique el total de horas destinadas a estas actividades (Si no tiene asignadas horas cátedra para esta actividad consigne 0 - cero - el casillero correspondiente)	<input type="text"/>
9)	Indique el caracter de la designación o nombramiento.	<input type="radio"/> Titular <input type="radio"/> Interina <input type="radio"/> Suplente <input type="radio"/> Contratado
10)	Indique el año desde el que se desempeña en el establecimiento con estas horas.	<input type="text"/>
11)	Indique la situación de revista para estas horas.	<input type="radio"/> Horas con licencia <input type="radio"/> Horas en actividad
12)	Indique la dependencia en la que desempeña estas horas cátedra.	<input type="text"/>

Síntesis de sus Horas en Colegios Universitarios:

Nro.	Institucion	Horas	Designacion	Año	Opciones
------	-------------	-------	-------------	-----	----------

[Mensaje al Coordinador](#)

En este momento, Usted está aquí: **1 2 3 4 5 6 7 8 9 10 11 12 13 14**

Usted informó que realiza actividades docentes en otras universidades. Por favor, detalle la información que se solicita.

Si Ud. se desempeña sólo en un cargo y/o función docente equivalente con otro tipo de relación contractual, una vez completados los datos presione el botón **Continuar**.

Si se desempeña en más de un cargo y/o función docente equivalente con otro tipo de relación contractual, una vez completados los datos del primero presione el botón **Agregar otro cargo y/o función docente equivalente**. Se abrirá una nueva pantalla.

Al finalizar con el último registro presione el botón **Continuar**.

Número de cargo y/o función docente equivalente con otro tipo de relación contractual: **1**

ACTIVIDADES DOCENTES EN OTRAS UNIVERSIDADES	
1)	País donde realiza actividades docentes. <input type="radio"/> Argentina <input type="radio"/> En el Exterior - Pase a pregunta 3
2)	Tipo de institución en la que realiza estas actividades docentes. <input type="radio"/> Pública <input type="radio"/> Privada <input type="radio"/> Otra - Pase a pregunta 3
2.a)	Indique la Universidad en la que desempeña estas actividades. <input type="text" value="Seleccione aquí"/>
3)	Indique el tipo de relación contractual. <input type="radio"/> En relación de dependencia <input type="radio"/> Con contrato / locación de servicios <input type="radio"/> Otro
4)	Indique qué <u> categoría </u> tiene para esta función docente. <input type="radio"/> Profesor Titular o equivalente <input type="radio"/> Profesor Asociado o equivalente <input type="radio"/> Profesor Adjunto o equivalente <input type="radio"/> Jefe de Trabajos Prácticos o equivalente <input type="radio"/> Ayudante 1ra o equivalente <input type="radio"/> Ayudante 2da o equivalente <input type="radio"/> Visitante o equivalente <input type="radio"/> Contratado o equivalente <input type="radio"/> Invitado o equivalente <input type="radio"/> Otro

Pantalla 10 continuación

**Censo General de Docentes 2004
Docencia en Otras Instituciones Educativas**

5)	Indique el tipo de designación que posee.	<input type="radio"/> Regular <input type="radio"/> Interino <input type="radio"/> Otra
6)	Indique todas las tareas que desempeña por esta función docente.	<input type="checkbox"/> Docencia en grado <input type="checkbox"/> Docencia en posgrado <input type="checkbox"/> Investigación <input type="checkbox"/> Extensión universitaria <input type="checkbox"/> Técnico académico <input type="checkbox"/> Otras

Continuar Agregar otro cargo y/o función docente equivalente

Síntesis de sus cargos y/o funciones docentes equivalentes con otro tipo de relación contractual en otras instituciones universitarias:

Nro.	Designación	Cargo y/o función docente equivalente	Tipo de institución	Opciones
------	-------------	---------------------------------------	---------------------	----------

[Mensaje al Coordinador](#)

En este momento, Usted está aquí: **1 2 3 4 5 6 7 8 9 10 11 12 13 14**

Usted informó que desempeña actividades docentes en otras instituciones educativas. Por favor, detalle la información que se solicita.

Si Ud. desempeña sólo un cargo y/o función docente equivalente con otro tipo de relación contractual, una vez completados los datos presione el botón **Continuar**.

Si se desempeña en más de un cargo y/o función docente equivalente con otro tipo de relación contractual, una vez completados los datos del primero presione el botón **Agregar otro cargo y/o función docente equivalente**. Se abrirá una nueva pantalla.

Al finalizar con el último registro presione el botón **Continuar**.

Número de cargo y/o función docente equivalente con otro tipo de relación contractual: **1**

DOCENCIA EN OTRAS INSTITUCIONES EDUCATIVAS		
1)	Indique en qué nivel del Sistema educativo desempeña estas funciones.	<input type="radio"/> Inicial <input type="radio"/> Primario <input type="radio"/> Secundario <input type="radio"/> EGB <input type="radio"/> Polimodal <input type="radio"/> Superior No Universitario
2)	Indique qué cargo ocupa o funciones docentes realiza.	<input type="radio"/> Director/Asesor <input type="radio"/> Profesor/Maestro <input type="radio"/> Preceptor/Auxiliar <input type="radio"/> Otro
3)	Indique el régimen del establecimiento en el que realiza estas actividades.	<input type="radio"/> Público <input type="radio"/> Privado
4)	Indique la cantidad de horas semanales utilizadas para la realización de estas actividades.	<input type="text"/>

Continuar Agregar otro cargo y/o función docente equivalente

Síntesis de sus cargos y/o funciones docentes equivalentes con otro tipo de relación contractual en otras instituciones no universitarias:

Nro.	Nivel	Cargo y/o función docente equivalente	Tipo de Régimen	Opciones
------	-------	---------------------------------------	-----------------	----------

[Mensaje al Coordinador](#)

**Censo General de Docentes 2004
Proyectos de Investigación**

En este momento, Usted está aquí: **1 2 3 4 5 6 7 8 9 10 11 12 13 14**

Usted informó que participa en proyectos de investigación con acreditación y/o financiamiento. Por favor, detalle la información que se solicita.

Si Ud. participa sólo en un proyecto, una vez completados los datos presione el botón **Continuar**.

Si Ud. participa en más de un proyecto, una vez completados los datos del primero presione el botón **Agregar otro proyecto**. Se abrirá una nueva pantalla.

Al finalizar con el último registro presione el botón **Continuar**.

Número de orden: **1**

PROYECTOS DE INVESTIGACIÓN	
1)	Indique la institución que lo acreditó y/o financió. <input type="text" value="Seleccione aquí"/>
2)	Indique su función, categoría y/o tipo de participación. <input type="text" value="Seleccione aquí"/>
3)	Indique el lugar de ejecución del proyecto. <ul style="list-style-type: none"> <input type="radio"/> UBA <input type="radio"/> Otra Universidad Pública <input type="radio"/> Universidad Privada <input type="radio"/> Otra entidad pública (INTI, INTA, CNEA, Otra) <input type="radio"/> Instituto o centro privado de bien público <input type="radio"/> Empresa privada <input type="radio"/> Otro

Síntesis de sus Proyectos de Investigación:

Nro.	Institución	Función/Categoría	Lugar	Opciones

[Mensaje al Coordinador](#)

**Censo General de Docentes 2004
Otras Actividades Remuneradas**

En este momento, Usted está aquí: **1 2 3 4 5 6 7 8 9 10 11 12 13 14**

Ud. informó que desempeña otras tareas remuneradas además de las docentes. Por favor, detalle la información que se solicita.

Si desempeña una sola tarea remunerada además de las docentes, una vez completados los datos presione el botón **Continuar**.

Si desempeña más de una tarea remunerada además de las docentes, una vez completados los datos de la primera, presione el botón **Agregar otra tarea remunerada**. Se abrirá una nueva pantalla.

Al finalizar con el último registro presione el botón **Continuar**.

Número de orden: **1**

OTRAS ACTIVIDADES REMUNERADAS	
1)	Indique modalidad o tipo de relación contractual. <ul style="list-style-type: none"> <input type="radio"/> En relación de dependencia <input type="radio"/> Como autónomo
2)	Indique dónde desempeña estas actividades. <ul style="list-style-type: none"> <input type="radio"/> Alguna dependencia de la UBA <input type="radio"/> Otra Universidad Pública - Pase a pregunta 3 <input type="radio"/> Otra Universidad Privada - Pase a pregunta 3 <input type="radio"/> El sector público - Pase a pregunta 4 <input type="radio"/> El sector privado - Pase a pregunta 4 <input type="radio"/> ONG's, Asociaciones civiles, fundaciones o similares - Pase a pregunta 4
2.a)	Indique la Unidad Académica. <input type="text" value="Seleccione aquí"/>
2.b)	Indique la dependencia. <input type="text" value="Seleccione aquí"/>
3)	Indique la Universidad en la que desempeña estas actividades. <input type="text"/>
4)	Indique el código de su ocupación. (Haga clic aquí para ver la Tabla de Códigos) <input type="text"/>
5)	Cantidad de horas semanales en estas actividades. <input type="text"/>

Síntesis de sus Trabajos Remunerados No Docentes:

Nro.	Tipo de relación contractual	Lugar	Horas Semanales	Opciones

[Mensaje al Coordinador](#)



Censo General de Docentes 2004
Fin Del Censo

En este momento, Usted está aquí: **1 2 3 4 5 6 7 8 9 10 11 12 13 14**

Si antes de dar por finalizado el censo, Ud. desea revisar la información que ingresó en las sucesivas pantallas presione el botón **Volver a Datos Generales**. En este caso deberá recorrer todas las pantallas hasta llegar nuevamente a esta última.

Si se encuentra en esta última pantalla y por alguna razón desea posponer la finalización del censo sólo tendrá que cerrar la ventana como lo haría con cualquier programa.

Recuerde que toda la información que hubiese completado y enviado con el botón **Continuar**, quedará automáticamente grabada. Por lo tanto, cuando retome el censo encontrará toda la información que hubiera ingresado con anterioridad.

Certificación de censo completo

Una vez que haya completado todos los datos que se solicitan, presione el botón **Obtener comprobante**.

Aparecerá en su pantalla una certificación de haber cumplido con la obligación censal. **Imprímala ya que esa será su constancia para cualquier trámite en que le sea solicitada.**

Obtener comprobante

Volver a Datos Generales



Censo General de Docentes 2004

Constancia definitiva de censado

CONSTANCIA DE CENSO GENERAL DE DOCENTES 2004

El docentecuyo documento esha cumplido con su obligación censal establecida por la Resolución 3078/04 del Consejo Superior de la Universidad de Buenos Aires.

La presente constancia de censado solamente es válida si posee el CUIC - Código Único de identificación Censal.

.....

Fecha de cumplimiento: .../.../.....

[Volver a la página de ingreso](#)



Universidad de Buenos Aires